



PROCESSO: **@PCP 24/00471333**

AUTUADO: **19/06/2024** PROTOCOLO: **17512/2024**

RELATOR: **CONSELHEIRO SUBSTITUTO Cleber Muniz Gavi**

UN. GESTORA: **Prefeitura Municipal de Schroeder**

RESPONSÁVEL: **Felipe Voigt, Lauro Tomczak**

INTERESSADO:

ESPÉCIE: **Contas anuais do Município Prestadas pelo Prefeito**

ASSUNTO: **Prestação de Contas do Prefeito referente ao exercício de 2023**

**TRIBUNAL DE CONTAS DO ESTADO DE SANTA CATARINA**  
**DIRETORIA DE CONTROLE DOS MUNICÍPIOS****EXTRATO DAS INFORMAÇÕES RECEBIDAS - PRESTAÇÃO DE CONTAS**

Município: SCHROEDER  
Data recebimento das informações: 19 de Junho de 2024

<b>Descrição Arquivo</b>	<b>Situação Contador</b>	<b>Data Execução</b>	<b>CPF Contador</b>	<b>Situação Gestor</b>	<b>Data Execução</b>	<b>CPF Gestor</b>
Anexo 1 - Demonstrativo da Receita e Despesa segundo as Categorias Econômicas	Assinado	13/06/2024	639.482.739-87	Assinado	19/06/2024	382.408.589-53
Anexo 2 - Receita Segundo as Categorias Econômicas	Assinado	13/06/2024	639.482.739-87	Assinado	19/06/2024	382.408.589-53
Anexo 2 - Resumo Geral das Despesas	Assinado	13/06/2024	639.482.739-87	Assinado	19/06/2024	382.408.589-53
Anexo 2 - Natureza das Despesas Segundo as Categorias Econômicas	Assinado	13/06/2024	639.482.739-87	Assinado	19/06/2024	382.408.589-53
Anexo 6 - Programa de Trabalho por Órgão e Unidade Orçamentária	Assinado	13/06/2024	639.482.739-87	Assinado	19/06/2024	382.408.589-53
Anexo 7 - Demonstrativo de Funções, SubFunções e Programas por Projetos e Atividades	Assinado	13/06/2024	639.482.739-87	Assinado	19/06/2024	382.408.589-53
Anexo 8 - Demonstrativo da Despesa por Funções, SubFunções e Programas conforme o vínculo com os Recursos	Assinado	13/06/2024	639.482.739-87	Assinado	19/06/2024	382.408.589-53
Anexo 9 - Demonstrativo da Despesa por Funções, SubFunções e Programas conforme o vínculo com os Recursos	Assinado	13/06/2024	639.482.739-87	Assinado	19/06/2024	382.408.589-53
Anexo 10 - Comparativo da Receita Orçada com a Arrecadada	Assinado	13/06/2024	639.482.739-87	Assinado	19/06/2024	382.408.589-53
Anexo 11 - Comparativo da Despesa Autorizada com a Realizada	Assinado	13/06/2024	639.482.739-87	Assinado	19/06/2024	382.408.589-53
Anexo 12 - Balanço Orçamentário	Assinado	13/06/2024	639.482.739-87	Assinado	19/06/2024	382.408.589-53
Anexo 13 - Balanço Financeiro	Assinado	18/06/2024	639.482.739-87	Assinado	19/06/2024	382.408.589-53
Anexo 14 - Balanço Patrimonial	Assinado	17/06/2024	639.482.739-87	Assinado	19/06/2024	382.408.589-53
Anexo 15 - Demonstração das Variações Patrimoniais	Assinado	17/06/2024	639.482.739-87	Assinado	19/06/2024	382.408.589-53
Demonstração do Fluxo de Caixa	Assinado	18/06/2024	639.482.739-87	Assinado	19/06/2024	382.408.589-53
Demonstração das Mutações do Patrimônio Líquido	Assinado	13/06/2024	639.482.739-87	Assinado	19/06/2024	382.408.589-53
Relatório do Órgão Central do Sistema de Controle Interno	-	-	-	Assinado	17/05/2024	382.408.589-53
Relatório do Conselho do FUNDEB	-	-	-	Assinado	07/06/2024	382.408.589-53
Notas Explicativas do Balanço	Assinado	19/06/2024	639.482.739-87	-	-	-
Parecer do Conselho Municipal de Saúde	-	-	-	Assinado	17/05/2024	382.408.589-53
Parecer do Conselho Municipal de Assistência Social	-	-	-	Assinado	17/05/2024	382.408.589-53
Parecer do Conselho Municipal do Idoso	-	-	-	Assinado	17/05/2024	382.408.589-53

Parecer do Conselho Municipal dos Direitos da Criança e do Adolescente - FIA	-	-	-	Assinado	17/05/2024	382.408.589-53
Anexo 13 - Balanço Financeiro - Prefeitura	Assinado	16/05/2024	639.482.739-87	Assinado	17/05/2024	382.408.589-53
Anexo 14 - Balanço Patrimonial - Prefeitura	Assinado	16/05/2024	639.482.739-87	Assinado	17/05/2024	382.408.589-53



Florianópolis, 19 de Junho de 2024

Sr. Presidente

Com os nossos cordiais cumprimentos, encaminho por intermédio do presente, e em atenção ao previsto no artigo 20 da Resolução TC n.º 16/94, e alterações posteriores, as Demonstrações Contábeis e quadros demonstrativos do exercício encerrado, de forma Consolidada, nos termos dos anexos estabelecidos nos artigos 101 da Lei n.º 4.320/64, de 17 de março de 1964 e alterações posteriores, com abrangência ao exercício de 2023.

Sendo o que nos apresenta para o momento e colocando-nos à disposição para informações adicionais que se fizerem necessárias.

Cordialmente,

LAURO TOMCZAK HERCILIO PEITRUKA JUNIOR - CRC PR-034 345/O-3 T-SC  
Prefeito                      Contador - CRC

# Demonstrativo da Receita e Despesa

## Segundo as Categorias Econômicas - Anexo 1

Município de SCHROEDER

Competência: 2023

Títulos	R\$	Títulos	R\$
<b>RECEITA</b>		<b>DESPESA</b>	
Receitas Correntes	95.685.606,23	Despesas Correntes	88.714.174,91
Receita Tributária	15.666.534,90	Pessoal e Encargos Sociais	48.889.268,53
Receita de Contribuições	2.100.059,53	Juros e Encargos da Dívida	1.485.049,92
Receita Patrimonial	2.654.900,03	Outras despesas correntes	38.339.856,46
Receita Agropecuária	189.759,10		
Receita industrial	0,00	Despesas Intra-Orçamentárias Correntes	119.144,87
Receita de Serviços	5.442.640,80		
Transferências Correntes	68.458.905,49		
Outras Receitas Correntes	1.172.806,38		
Receitas Intra-Orçamentárias Correntes	107.192,03		
Déficit		Superávit	6.959.478,48
<b>Total</b>	<b>95.792.798,26</b>	<b>Total</b>	<b>95.792.798,26</b>
Receitas de Capital	9.712.214,44	Despesas de Capital	14.215.154,87
Operações de Crédito	0,00		
Alienação de Bens	0,00	Investimentos	13.485.759,61
Amortização de Empréstimos	0,00	Inversões Financeiras	0,00
Transferências de Capital	9.712.214,44	Amortização da Dívida	729.395,26
Outras Receitas de Capital	0,00		
		Despesas Intra-Orçamentárias de Capital	0,00
Receitas Intra-Orçamentárias de Capital	0,00		
Déficit	4.502.940,43	Superávit	
<b>Total</b>	<b>14.215.154,87</b>	<b>Total</b>	<b>14.215.154,87</b>
<b>RESUMO</b>			
Receitas Correntes	95.685.606,23	Despesas Correntes	88.714.174,91
Receitas Intra-Orçamentárias Correntes	107.192,03	Despesas Intra-Orçamentárias Correntes	119.144,87
Receita de Capital	9.712.214,44	Despesas de Capital	14.215.154,87
Receitas Intra-Orçamentárias de Capital	0,00	Despesas Intra-Orçamentárias de Capital	0,00
Subtotal	105.505.012,70	Subtotal	103.048.474,65
Déficit		Superávit	2.456.538,05
<b>TOTAL</b>	<b>105.505.012,70</b>	<b>TOTAL</b>	<b>105.505.012,70</b>

Município de SCHROEDER  
Exercício de 2023

Código	Especificação	Desdobramento	Fonte	Categoria econômica
	RECEITAS			115.878.464,57
1000000	Receitas Correntes.			105.859.058,10
1100000	Impostos, Taxas e Contribuições de Melhoria		16.288.683,09	
1110000	Impostos		12.633.983,17	
1112000	Impostos sobre o Patrimônio	4.959.937,88		
1112500	Imposto sobre a Propriedade Predial e Territorial Urbana	3.502.632,11		
1112501	Imposto sobre a Propriedade Predial e Territorial Urbana - Principal	3.182.762,22		
		3.182.762,22		
1112502	Imposto sobre a Propriedade Predial e Territorial Urbana - Multas e Juros de Mora	9.572,15		
		9.572,15		
1112503	Imposto sobre a Propriedade Predial e Territorial Urbana - Dívida Ativa	194.059,13		
		194.059,13		
1112504	Imposto sobre a Propriedade Predial e Territorial Urbana - Dívida Ativa - Multas e Juros de Mora da	116.238,61		
		116.238,61		
1112530	Impostos sobre Transmissão "Inter Vivos" de Bens Imóveis e de Direitos Reais sobre Imóveis	1.457.305,77		
1112531	Impostos sobre Transmissão "Inter Vivos" de Bens Imóveis e de Direitos Reais sobre Imóveis - Princíp	1.456.795,77		
		1.456.795,77		
1112532	Impostos sobre Transmissão "Inter Vivos" de Bens Imóveis e de Direitos Reais sobre Imóveis - Multas	510,00		
		510,00		
1113000	Impostos sobre a Renda e Proventos de Qualquer Natureza	3.379.454,49		
1113030	Imposto sobre a Renda - Retido na Fonte	3.379.454,49		
11130310	Imposto sobre a Renda - Retido na Fonte - Trabalho	3.200.041,55		
11130311	Imposto sobre a Renda - Retido na Fonte - Trabalho - Principal	3.200.041,55		
		3.200.041,55		
11130340	Imposto sobre a Renda - Retido na Fonte - Outros Rendimentos	179.412,94		
11130341	Imposto sobre a Renda - Retido na Fonte - Outros Rendimentos - Principal	179.412,94		
		179.412,94		
1114000	Impostos sobre a Produção e Circulação de Mercadorias e Serviços	4.294.590,80		
1114510	Impostos sobre Serviços	4.294.590,80		
11145110	Imposto sobre Serviços de Qualquer Natureza - ISSQN	4.294.590,80		
11145111	Imposto sobre Serviços de Qualquer Natureza - ISSQN - Principal	4.036.682,32		
		4.036.682,32		
11145112	Imposto sobre Serviços de Qualquer Natureza - ISSQN - Multas e Juros de Mora	56.561,08		
		56.561,08		
11145113	Imposto sobre Serviços de Qualquer Natureza - ISSQN - Dívida Ativa	169.383,88		
		169.383,88		
11145114	Imposto sobre Serviços de Qualquer Natureza - ISSQN - Dívida Ativa - Multas e Juros de Mora da Dívid	31.963,52		
		31.963,52		
1120000	Taxas		3.649.943,36	
1121000	Taxas pelo Exercício do Poder de Polícia	754.128,85		
1121010	Taxas de Inspeção, Controle e Fiscalização	112.921,54		
11210101	Taxas de Inspeção, Controle e Fiscalização - Principal	112.238,94		
		112.238,94		

Município de SCHROEDER

Exercício de 2023

Código	Especificação	Desdobramento	Fonte	Categoria econômica
11210103	Taxas de Inspeção, Controle e Fiscalização - Dívida Ativa	418,78		
		418,78		
11210104	Taxas de Inspeção, Controle e Fiscalização - Dívida Ativa - Multas e Juros de Mora da Dívida Ativa	263,82		
		263,82		
11210400	Taxa de Controle e Fiscalização Ambiental	113.864,00		
11210401	Taxa de Controle e Fiscalização Ambiental - Principal	113.864,00		
		113.864,00		
11215000	Taxa de Fiscalização de Vigilância Sanitária	527.343,31		
11215001	Taxa de Fiscalização de Vigilância Sanitária - Principal	525.354,63		
		525.354,63		
11215003	Taxa de Fiscalização de Vigilância Sanitária - Dívida Ativa	1.169,82		
		1.169,82		
11215004	Taxa de Fiscalização de Vigilância Sanitária - Dívida Ativa - Multas e Juros de Mora da Dívida Ativa	818,86		
		818,86		
11220000	Taxas pela Prestação de Serviços	2.895.814,51		
11220100	Taxas pela Prestação de Serviços em Geral	2.895.708,39		
11220101	Taxas pela Prestação de Serviços em Geral - Principal	2.756.279,48		
		346.982,50		
		2.409.296,98		
11220102	Taxas pela Prestação de Serviços em Geral - Multas e Juros de Mora	249,39		
		249,39		
11220103	Taxas pela Prestação de Serviços em Geral - Dívida Ativa	62.725,72		
		1.381,91		
		61.343,81		
11220104	Taxas pela Prestação de Serviços em Geral - Dívida Ativa - Multas e Juros de Mora da Dívida Ativa	76.453,80		
		764,56		
		75.689,24		
11220200	Emolumentos e Custas Judiciais	106,12		
11220201	Emolumentos e Custas Judiciais - Principal	106,12		
		106,12		
11300000	Contribuição de Melhoria		4.756,56	
11310000	Contribuição de Melhoria	4.756,56		
11315300	Contribuição de Melhoria para Pavimentação e Obras Complementares	4.756,56		
11315301	Contribuição de Melhoria para Pavimentação e Obras Complementares - Principal	413,79		
		413,79		
11315303	Contribuição de Melhoria para Pavimentação e Obras Complementares - Dívida Ativa	859,23		
		859,23		
11315304	Contribuição de Melhoria para Pavimentação e Obras Complementares - Dívida Ativa - Multas e Juros de	3.483,54		
		3.483,54		
12000000	Contribuições		2.137.787,96	
12400000	Contribuição para o Custeio do Serviço de Iluminação Pública		2.137.787,96	
12410000	Contribuição para o Custeio do Serviço de Iluminação Pública	2.137.787,96		
12415000	Contribuição para o Custeio do Serviço de Iluminação Pública	2.137.787,96		

Município de SCHROEDER

Exercício de 2023

Código	Especificação	Desdobramento	Fonte	Categoria econômica
12415001	Contribuição para o Custeio do Serviço de Iluminação Pública - Principal	2.137.787,96		
		2.137.787,96		
13000000	Receita Patrimonial		2.672.107,97	
13200000	Valores Mobiliários		2.672.107,97	
13210000	Juros e Correções Monetárias	2.672.107,97		
13210100	Remuneração de Depósitos Bancários	2.672.107,97		
13210101	Remuneração de Depósitos Bancários - Principal	2.672.107,97		
		1.200.322,21		
		579.110,40		
		13.656,54		
		239,16		
		88.104,23		
		71.321,32		
		6.039,76		
		2.391,67		
		38.642,63		
		18,01		
		87.966,68		
		144.784,67		
		222.741,36		
		109.103,21		
		892,03		
		17,67		
		673,67		
		13.845,71		
		32.670,96		
		27.282,96		
		10.072,26		
		6.099,16		
		88,34		
		16.023,36		
14000000	Receita Agropecuária		189.952,52	
14100000	Receita Agropecuária		189.952,52	
14110000	Receita Agropecuária	189.952,52		
14110100	Receita Agropecuária	189.952,52		
14110101	Receita Agropecuária - Principal	189.930,71		
		189.930,71		
14110102	Receita Agropecuária - Multas e Juros de Mora	21,81		
		21,81		
16000000	Receita de Serviços		5.475.023,05	
16100000	Serviços Administrativos e Comerciais Gerais		298.720,00	
16110000	Serviços Administrativos e Comerciais Gerais	298.720,00		
16110200	Inscrição em Concursos e Processos Seletivos	298.720,00		
16110201	Inscrição em Concursos e Processos Seletivos - Principal	298.720,00		



Município de SCHROEDER  
Exercício de 2023

Código	Especificação	Desdobramento	Fonte	Categoria econômica
		298.720,00		
16900000	Outros Serviços		5.176.303,05	
16990000	Outros Serviços	5.176.303,05		
16995000	Serviços Sujeitos à Regulação	5.176.303,05		
16995010	Serviços de Saneamento Básico – Abastecimento de Água.	5.176.303,05		
16995011	Serviços de Saneamento Básico – Abastecimento de Água. - Principal	5.096.950,40		
		5.096.950,40		
16995012	Serviços de Saneamento Básico – Abastecimento de Água. - Multas e Juros de Mora	67.874,08		
		67.874,08		
16995013	Serviços de Saneamento Básico – Abastecimento de Água. - Dívida Ativa	10.590,72		
		10.590,72		
16995014	Serviços de Saneamento Básico – Abastecimento de Água. - Dívida Ativa - Multas e Juros de Mora da DI	887,85		
		887,85		
17000000	Transferências Correntes		77.914.450,23	
17100000	Transferências da União e de suas Entidades		34.392.901,53	
17110000	Transferências Decorrentes de Participação na Receita da União	26.394.097,75		
17115100	Cota-Parte do Fundo de Participação dos Municípios - FPM	26.341.577,94		
17115110	Cota-Parte do Fundo de Participação dos Municípios - Cota Mensal	23.988.607,03		
17115111	Cota-Parte do Fundo de Participação dos Municípios - Cota Mensal - Principal	23.988.607,03		
		23.988.607,03		
17115120	Cota-Parte do Fundo de Participação dos Municípios - Cotas Extraordinárias	2.352.970,91		
17115121	Cota-Parte do Fundo de Participação dos Municípios - Cotas Extraordinárias - Principal	2.352.970,91		
		2.352.970,91		
17115200	Cota-Parte do Imposto Sobre a Propriedade Territorial Rural	52.519,81		
17115201	Cota-Parte do Imposto Sobre a Propriedade Territorial Rural - Principal	52.519,81		
		52.519,81		
17120000	Transferências das Compensações Financeiras pela Exploração de Recursos Naturais	713.366,93		
17125000	Cota-parte da Compensação Financeira pela Exploração de Recursos Hídricos	197.172,40		
17125001	Cota-parte da Compensação Financeira pela Exploração de Recursos Hídricos - Principal	197.172,40		
		197.172,40		
17125100	Cota-parte da Compensação Financeira pela Exploração de Recursos Minerais - CFEM	5.277,36		
17125101	Cota-parte da Compensação Financeira pela Exploração de Recursos Minerais - CFEM - Principal	5.277,36		
		5.277,36		
17125200	Cota-parte da Compensação Financeira pela Produção de Petróleo	510.917,17		
17125240	Cota-Parte do Fundo Especial do Petróleo – FEP	510.917,17		
17125241	Cota-Parte do Fundo Especial do Petróleo – FEP - Principal	510.917,17		
		510.917,17		
17130000	Transferências de Recursos do Sistema Único de Saúde – SUS	3.214.464,51		
17135000	Transferências de Recursos do Sistema Único de Saúde – SUS – Repasses Fundo a Fundo - Bloco de Manut	3.214.464,51		
17135010	Transferências de Recursos do Bloco de Manutenção das Ações e Serviços Públicos de Saúde – Atenção P	1.868.053,88		
17135011	Transferências de Recursos do Bloco de Manutenção das Ações e Serviços Públicos de Saúde – Atenção P	1.868.053,88		

Município de SCHROEDER  
Exercício de 2023

Código	Especificação	Desdobramento	Fonte	Categoria econômica
		1.826.437,81		
		41.616,07		
17135020	Transferências de Recursos do Bloco de Manutenção das Ações e Serviços Públicos de Saúde – Atenção E	349.580,32		
17135021	Transferências de Recursos do Bloco de Manutenção das Ações e Serviços Públicos de Saúde – Atenção E	349.580,32		
		349.580,32		
17135030	Transferências de Recursos do Bloco de Manutenção das Ações e Serviços Públicos de Saúde – Vigilância	870.776,79		
17135031	Transferências de Recursos do Bloco de Manutenção das Ações e Serviços Públicos de Saúde – Vigilância	870.776,79		
		73.976,79		
		796.800,00		
17135040	Transferências de Recursos do Bloco de Manutenção das Ações e Serviços Públicos de Saúde – Assistência	126.053,52		
17135041	Transferências de Recursos do Bloco de Manutenção das Ações e Serviços Públicos de Saúde – Assistência	126.053,52		
		126.053,52		
17140000	Transferências de Recursos do Fundo Nacional do Desenvolvimento da Educação – FNDE	2.617.614,29		
17145000	Transferências do Salário-Educação	1.901.969,06		
17145001	Transferências do Salário-Educação - Principal	1.901.969,06		
		1.901.969,06		
17145200	Transferências referentes ao Programa Nacional de Alimentação Escolar – PNAE	365.970,80		
17145201	Transferências referentes ao Programa Nacional de Alimentação Escolar – PNAE - Principal	365.970,80		
		365.970,80		
17145300	Transferências referentes ao Programa Nacional de Apoio ao Transporte do Escolar – PNATE	21.018,91		
17145301	Transferências referentes ao Programa Nacional de Apoio ao Transporte do Escolar – PNATE - Principal	21.018,91		
		21.018,91		
17149900	Outras Transferências Diretas do Fundo Nacional do Desenvolvimento da Educação - FNDE	328.655,52		
17149901	Outras Transferências Diretas do Fundo Nacional do Desenvolvimento da Educação - FNDE - Principal	328.655,52		
		328.655,52		
17150000	Transferências de Recursos de Complementação da União ao Fundo de Manutenção e Desenvolvimento da Ed	263.716,15		
17155000	Transferências de Recursos de Complementação da União ao Fundeb – VAAT	105.750,22		
17155001	Transferências de Recursos de Complementação da União ao Fundeb – VAAT - Principal	105.750,22		
		105.750,22		
17155200	Transferências de Recursos de Complementação da União ao Fundeb – VAAR	157.965,93		
17155201	Transferências de Recursos de Complementação da União ao Fundeb – VAAR - Principal	157.965,93		
		157.965,93		
17160000	Transferências de Recursos do Fundo Nacional de Assistência Social – FNAS	197.848,11		
17165000	Transferências de Recursos do Fundo Nacional de Assistência Social – FNAS	197.848,11		
17165001	Transferências de Recursos do Fundo Nacional de Assistência Social – FNAS - Principal	197.848,11		
		197.848,11		
17190000	Outras Transferências de Recursos da União e de suas Entidades	991.793,79		
17196100	Auxílio Financeiro - Outorga Crédito Tributário ICMS - Art. 5º, Inciso V, EC nº 123/2022	1.354,66		
17196101	Auxílio Financeiro - Outorga Crédito Tributário ICMS - Art. 5º, Inciso V,	1.354,66		

Município de SCHROEDER  
Exercício de 2023

Código	Especificação	Desdobramento	Fonte	Categoria econômica
17196101	EC nº 123/2022 - Principal	1.354,66		
		1.354,66		
17199900	Outras Transferências de Recursos da União e de suas Entidades	990.439,13		
17199901	Outras Transferências de Recursos da União e de suas Entidades - Principal	990.439,13		
		45.822,96		
		585.126,14		
		149.094,05		
		60.395,98		
		150.000,00		
17200000	Transferências dos Estados e do Distrito Federal e de suas Entidades		24.376.244,52	
17210000	Participação na Receita dos Estados e Distrito Federal	23.239.546,72		
17215000	Cota-Parte do ICMS	19.492.964,25		
17215001	Cota-Parte do ICMS - Principal	19.492.964,25		
		19.492.964,25		
17215100	Cota-Parte do IPVA	3.565.269,40		
17215101	Cota-Parte do IPVA - Principal	3.565.269,40		
		3.565.269,40		
17215200	Cota-Parte do IPI - Municípios	177.021,28		
17215201	Cota-Parte do IPI - Municípios - Principal	177.021,28		
		177.021,28		
17215300	Cota-Parte da Contribuição de Intervenção no Domínio Econômico	4.291,79		
17215301	Cota-Parte da Contribuição de Intervenção no Domínio Econômico - Principal	4.291,79		
		4.291,79		
17240000	Transferências de Convênios dos Estados e DF e de Suas Entidades	846.376,84		
17245000	Transferências de Convênios dos Estados e DF para o Sistema Único de Saúde – SUS	390.741,14		
17245001	Transferências de Convênios dos Estados e DF para o Sistema Único de Saúde – SUS - Principal	390.741,14		
		390.741,14		
17245100	Transferências de Convênios dos Estados Destinadas a Programas de Educação	455.635,70		
17245101	Transferências de Convênios dos Estados Destinadas a Programas de Educação - Principal	455.635,70		
		455.635,70		
17290000	Outras Transferências dos Estados e Distrito Federal	290.320,96		
17295100	Transferências de Estados destinadas à Assistência Social	181.420,55		
17295101	Transferências de Estados destinadas à Assistência Social - Principal	181.420,55		
		181.420,55		
17299900	Outras Transferências dos Estados e DF	108.900,41		
17299901	Outras Transferências dos Estados e DF - Principal	108.900,41		
		100.000,00		
		8.900,41		
17400000	Transferências de Instituições Privadas		101.395,65	
17410000	Transferências de Instituições Privadas	101.395,65		
17419900	Outras Transferências de Instituições Privadas	101.395,65		
17419901	Outras Transferências de Instituições Privadas - Principal	101.395,65		
		101.395,65		

Município de SCHROEDER  
Exercício de 2023

Código	Especificação	Desdobramento	Fonte	Categoria econômica
1750000	Transferências de Outras Instituições Públicas		18.995.798,08	
1751000	Transferências de Recursos do Fundo de Manutenção e Desenvolvimento da Educação Básica e de Valoriza	18.995.798,08		
17515000	Transferências de Recursos do Fundo de Manutenção e Desenvolvimento da Educação Básica e de Valoriza	18.995.798,08		
17515001	Transferências de Recursos do Fundo de Manutenção e Desenvolvimento da Educação Básica e de Valoriza	18.995.798,08		
		18.995.798,08		
17900000	Demais Transferências Correntes		48.110,45	
17910000	Transferências de Pessoas Físicas	48.110,45		
17919900	Outras Transferências de Pessoas Físicas	48.110,45		
17919901	Outras Transferências de Pessoas Físicas - Principal	48.110,45		
		35.512,69		
		12.597,76		
19000000	Outras Receitas Correntes		1.181.053,28	
19100000	Multas Administrativas, Contratuais e Judiciais		785.859,62	
19110000	Multas Administrativas, Contratuais e Judiciais	785.859,62		
19110100	Multas Previstas em Legislação Específica	784.379,82		
19110101	Multas Previstas em Legislação Específica - Principal	784.379,82		
		686,55		
		783.693,27		
19110800	Multas Decorrentes de Sentenças Judiciais	1.479,80		
19110801	Multas Decorrentes de Sentenças Judiciais - Principal	1.479,80		
		1.479,80		
19200000	Indenizações, Restituições e Ressarcimentos		101.510,14	
19220000	Restituições	101.510,14		
19229900	Outras Restituições	101.510,14		
19229901	Outras Restituições - Principal	101.510,14		
		90.495,17		
		313,85		
		10.701,12		
19900000	Demais Receitas Correntes		293.683,52	
19990000	Outras Receitas Correntes	293.683,52		
19991200	Encargos Legais pela Inscrição em Dívida Ativa e Receitas de Ônus de Sucumbência	5.032,98		
19991220	Ônus de Sucumbência	5.032,98		
19991221	Ônus de Sucumbência - Principal	5.032,98		
		5.032,98		
19999900	Outras Receitas	288.650,54		
19999910	Outras Receitas Administradas pela RFB	51.847,92		
19999911	Outras Receitas Administradas pela RFB - Principal	51.847,92		
		10.802,33		
		36.732,34		
		4.313,25		
19999920	Outras Receitas Não Arrecadadas e Não Projetadas pela RFB - Primárias	236.802,62		
19999921	Outras Receitas Não Arrecadadas e Não Projetadas pela RFB - Primárias - Principal	60.525,23		
		60.525,23		

Município de SCHROEDER  
Exercício de 2023

Código	Especificação	Desdobramento	Fonte	Categoria econômica
19999922	Outras Receitas Não Arrecadadas e Não Projetadas pela RFB - Primárias - Multas e Juros de Mora	13.389,23		
		13.389,23		
19999923	Outras Receitas Não Arrecadadas e Não Projetadas pela RFB - Primárias - Dívida Ativa	92.276,82		
		92.276,82		
19999924	Outras Receitas Não Arrecadadas e Não Projetadas pela RFB - Primárias - Dívida Ativa - Multas e Juro	70.611,34		
		70.611,34		
20000000	Receitas de Capital			9.912.214,44
24000000	Transferências de Capital		9.912.214,44	
24100000	Transferências da União e de suas Entidades		5.452.511,12	
24140000	Transferências de Convênios da União e de suas Entidades	1.949.144,12		
24145400	Transferências de Convênios da União destinadas a Programas de Infraestrutura em Transporte	1.949.144,12		
24145401	Transferências de Convênios da União destinadas a Programas de Infraestrutura em Transporte - Princi	1.949.144,12		
		1.949.144,12		
24190000	Outras Transferências de Recursos da União e de suas Entidades	3.503.367,00		
24195100	Transferência Especial da União	3.503.367,00		
24195101	Transferência Especial da União - Principal	3.503.367,00		
		3.503.367,00		
24200000	Transferências dos Estados e do Distrito Federal e de suas Entidades		4.459.703,32	
24220000	Transferências de Convênios dos Estados e DF e de Suas Entidades	4.081.245,22		
24220100	Transferências de Convênios dos Estados e DF e de Suas Entidades para Órgãos e Entidades da União	300.000,00		
24220101	Transferências de Convênios dos Estados e DF e de Suas Entidades para Órgãos e Entidades da União -	300.000,00		
		300.000,00		
24225100	Transferências de Convênios dos Estados destinadas a Programas de Educação	600.000,00		
24225101	Transferências de Convênios dos Estados destinadas a Programas de Educação - Principal	600.000,00		
		600.000,00		
24225400	Transferências de Convênios dos Estados destinadas a Programas de Infraestrutura em Transporte	3.181.245,22		
24225401	Transferências de Convênios dos Estados destinadas a Programas de Infraestrutura em Transporte - Pri	3.181.245,22		
		2.881.245,22		
		300.000,00		
24290000	Outras Transferências de Recursos dos Estados	378.458,10		
24299900	Outras Transferências de Recursos dos Estados	378.458,10		
24299901	Outras Transferências de Recursos dos Estados - Principal	378.458,10		
		278.458,10		
		100.000,00		
70000000	Receitas Correntes.			107.192,03
71000000	Impostos, Taxas e Contribuições de Melhoria		11.551,58	
71200000	Taxas		11.551,58	
71220000	Taxas pela Prestação de Serviços	11.551,58		
71220100	Taxas pela Prestação de Serviços em Geral	11.551,58		
71220101	Taxas pela Prestação de Serviços em Geral - Principal	11.551,58		
		11.551,58		
76000000	Receita de Serviços		95.640,45	

Município de SCHROEDER  
Exercício de 2023

Código	Especificação	Desdobramento	Fonte	Categoria econômica
76900000	Outros Serviços		95.640,45	
76990000	Outros Serviços	95.640,45		
76995000	Serviços Sujeitos à Regulação	95.640,45		
76995010	Serviços de Saneamento Básico – Abastecimento de Água.	95.640,45		
76995011	Serviços de Saneamento Básico – Abastecimento de Água. - Principal	95.640,45		
		95.640,45		
	<b>DEDUÇÕES DA RECEITA</b>			917.636,20
10000000	Receitas Correntes.			717.636,20
11000000	Impostos, Taxas e Contribuições de Melhoria		622.148,19	
11100000	Impostos		603.405,77	
11120000	Impostos sobre o Patrimônio	589.940,07		
11125000	Imposto sobre a Propriedade Predial e Territorial Urbana	570.930,17		
11125001	Imposto sobre a Propriedade Predial e Territorial Urbana - Principal	541.836,75		
		541.836,75		
11125002	Imposto sobre a Propriedade Predial e Territorial Urbana - Multas e Juros de Mora	41,51		
		41,51		
11125003	Imposto sobre a Propriedade Predial e Territorial Urbana - Dívida Ativa	6,15		
		6,15		
11125004	Imposto sobre a Propriedade Predial e Territorial Urbana - Dívida Ativa - Multas e Juros de Mora da	29.045,76		
		29.045,76		
11125300	Impostos sobre Transmissão "Inter Vivos" de Bens Imóveis e de Direitos Reais sobre Imóveis	19.009,90		
11125301	Impostos sobre Transmissão "Inter Vivos" de Bens Imóveis e de Direitos Reais sobre Imóveis - Princip	18.943,37		
		18.943,37		
11125302	Impostos sobre Transmissão "Inter Vivos" de Bens Imóveis e de Direitos Reais sobre Imóveis - Multas	66,53		
		66,53		
11130000	Impostos sobre a Renda e Proventos de Qualquer Natureza	1.260,36		
11130300	Imposto sobre a Renda - Retido na Fonte	1.260,36		
11130340	Imposto sobre a Renda - Retido na Fonte - Outros Rendimentos	1.260,36		
11130341	Imposto sobre a Renda - Retido na Fonte - Outros Rendimentos - Principal	1.260,36		
		1.260,36		
11140000	Impostos sobre a Produção e Circulação de Mercadorias e Serviços	12.205,34		
11145100	Impostos sobre Serviços	12.205,34		
11145110	Imposto sobre Serviços de Qualquer Natureza - ISSQN	12.205,34		
11145111	Imposto sobre Serviços de Qualquer Natureza - ISSQN - Principal	9.345,89		
		9.345,89		
11145112	Imposto sobre Serviços de Qualquer Natureza - ISSQN - Multas e Juros de Mora	9,99		
		9,99		
11145114	Imposto sobre Serviços de Qualquer Natureza - ISSQN - Dívida Ativa - Multas e Juros de Mora da Dívid	2.849,46		
		2.849,46		
11200000	Taxas		16.693,25	
11210000	Taxas pelo Exercício do Poder de Polícia	1.027,08		
11210100	Taxas de Inspeção, Controle e Fiscalização	267,20		
11210101	Taxas de Inspeção, Controle e Fiscalização - Principal	156,90		

Município de SCHROEDER

Exercício de 2023

Código	Especificação	Desdobramento	Fonte	Categoria econômica
		156,90		
11210104	Taxas de Inspeção, Controle e Fiscalização - Dívida Ativa - Multas e Juros de Mora da Dívida Ativa	110,30		
		110,30		
11210400	Taxa de Controle e Fiscalização Ambiental	50,53		
11210401	Taxa de Controle e Fiscalização Ambiental - Principal	50,53		
		50,53		
11215000	Taxa de Fiscalização de Vigilância Sanitária	709,35		
11215001	Taxa de Fiscalização de Vigilância Sanitária - Principal	525,69		
		525,69		
11215004	Taxa de Fiscalização de Vigilância Sanitária - Dívida Ativa - Multas e Juros de Mora da Dívida Ativa	183,66		
		183,66		
11220000	Taxas pela Prestação de Serviços	15.666,17		
11220100	Taxas pela Prestação de Serviços em Geral	15.666,17		
11220101	Taxas pela Prestação de Serviços em Geral - Principal	938,90		
		938,90		
11220102	Taxas pela Prestação de Serviços em Geral - Multas e Juros de Mora	0,14		
		0,14		
11220103	Taxas pela Prestação de Serviços em Geral - Dívida Ativa	2,85		
		2,85		
11220104	Taxas pela Prestação de Serviços em Geral - Dívida Ativa - Multas e Juros de Mora da Dívida Ativa	14.724,28		
		102,87		
		14.621,41		
11300000	Contribuição de Melhoria		2.049,17	
11310000	Contribuição de Melhoria	2.049,17		
11315300	Contribuição de Melhoria para Pavimentação e Obras Complementares	2.049,17		
11315304	Contribuição de Melhoria para Pavimentação e Obras Complementares - Dívida Ativa - Multas e Juros de	2.049,17		
		2.049,17		
12000000	Contribuições		37.728,43	
12400000	Contribuição para o Custeio do Serviço de Iluminação Pública		37.728,43	
12410000	Contribuição para o Custeio do Serviço de Iluminação Pública	37.728,43		
12415000	Contribuição para o Custeio do Serviço de Iluminação Pública	37.728,43		
12415001	Contribuição para o Custeio do Serviço de Iluminação Pública - Principal	37.728,43		
		37.728,43		
13000000	Receita Patrimonial		17.207,94	
13200000	Valores Mobiliários		17.207,94	
13210000	Juros e Correções Monetárias	17.207,94		
13210100	Remuneração de Depósitos Bancários	17.207,94		
13210101	Remuneração de Depósitos Bancários - Principal	17.207,94		
		927,52		
		14.865,99		
		1.326,09		
		88,34		
14000000	Receita Agropecuária		193,42	

Município de SCHROEDER  
Exercício de 2023

Código	Especificação	Desdobramento	Fonte	Categoria econômica
14100000	Receita Agropecuária		193,42	
14110000	Receita Agropecuária	193,42		
14110100	Receita Agropecuária	193,42		
14110101	Receita Agropecuária - Principal	193,21		
		193,21		
14110102	Receita Agropecuária - Multas e Juros de Mora	0,21		
		0,21		
16000000	Receita de Serviços		32.382,25	
16100000	Serviços Administrativos e Comerciais Gerais		3.570,00	
16110000	Serviços Administrativos e Comerciais Gerais	3.570,00		
16110200	Inscrição em Concursos e Processos Seletivos	3.570,00		
16110201	Inscrição em Concursos e Processos Seletivos - Principal	3.570,00		
		3.570,00		
16900000	Outros Serviços		28.812,25	
16990000	Outros Serviços	28.812,25		
16995000	Serviços Sujeitos à Regulação	28.812,25		
16995010	Serviços de Saneamento Básico – Abastecimento de Água.	28.812,25		
16995011	Serviços de Saneamento Básico – Abastecimento de Água. - Principal	28.812,25		
		28.812,25		
17000000	Transferências Correntes		-270,93	
17100000	Transferências da União e de suas Entidades		-270,93	
17110000	Transferências Decorrentes de Participação na Receita da União	0,00		
17115100	Cota-Parte do Fundo de Participação dos Municípios - FPM	0,00		
17115110	Cota-Parte do Fundo de Participação dos Municípios - Cota Mensal	0,00		
17115111	Cota-Parte do Fundo de Participação dos Municípios - Cota Mensal - Principal	0,00		
		0,00		
17115200	Cota-Parte do Imposto Sobre a Propriedade Territorial Rural	0,00		
17115201	Cota-Parte do Imposto Sobre a Propriedade Territorial Rural - Principal	0,00		
		0,00		
17190000	Outras Transferências de Recursos da União e de suas Entidades	-270,93		
17196100	Auxílio Financeiro - Outorga Crédito Tributário ICMS - Art. 5º, Inciso V, EC nº 123/2022	-270,93		
17196101	Auxílio Financeiro - Outorga Crédito Tributário ICMS - Art. 5º, Inciso V, EC nº 123/2022 - Principal	-270,93		
		-270,93		
17200000	Transferências dos Estados e do Distrito Federal e de suas Entidades		0,00	
17210000	Participação na Receita dos Estados e Distrito Federal	0,00		
17215000	Cota-Parte do ICMS	0,00		
17215001	Cota-Parte do ICMS - Principal	0,00		
		0,00		
17215100	Cota-Parte do IPVA	0,00		
17215101	Cota-Parte do IPVA - Principal	0,00		
		0,00		
17215200	Cota-Parte do IPI - Municípios	0,00		
17215201	Cota-Parte do IPI - Municípios - Principal	0,00		
		0,00		



Município de SCHROEDER  
Exercício de 2023

Código	Especificação	Desdobramento	Fonte	Categoria econômica
19000000	Outras Receitas Correntes		8.246,90	
19900000	Demais Receitas Correntes		8.246,90	
19990000	Outras Receitas Correntes	8.246,90		
19999900	Outras Receitas	8.246,90		
19999910	Outras Receitas Administradas pela RFB	1,86		
19999911	Outras Receitas Administradas pela RFB - Principal	1,86		
		1,86		
19999920	Outras Receitas Não Arrecadadas e Não Projetadas pela RFB - Primárias	8.245,04		
19999921	Outras Receitas Não Arrecadadas e Não Projetadas pela RFB - Primárias - Principal	28,35		
		28,35		
19999922	Outras Receitas Não Arrecadadas e Não Projetadas pela RFB - Primárias - Multas e Juros de Mora	65,22		
		65,22		
19999924	Outras Receitas Não Arrecadadas e Não Projetadas pela RFB - Primárias - Dívida Ativa - Multas e Juro	8.151,47		
		8.151,47		
20000000	Receitas de Capital			200.000,00
24000000	Transferências de Capital		200.000,00	
24200000	Transferências dos Estados e do Distrito Federal e de suas Entidades		200.000,00	
24220000	Transferências de Convênios dos Estados e DF e de Suas Entidades	200.000,00		
24220100	Transferências de Convênios dos Estados e DF e de Suas Entidades para Órgãos e Entidades da União	200.000,00		
24220101	Transferências de Convênios dos Estados e DF e de Suas Entidades para Órgãos e Entidades da União -	200.000,00		
		200.000,00		
	DEDUÇÕES FUNDEB			9.455.815,67
10000000	Receitas Correntes.			9.455.815,67
17000000	Transferências Correntes		9.455.815,67	
17100000	Transferências da União e de suas Entidades		4.808.766,86	
17110000	Transferências Decorrentes de Participação na Receita da União	4.808.225,00		
17115100	Cota-Parte do Fundo de Participação dos Municípios - FPM	4.797.721,14		
17115110	Cota-Parte do Fundo de Participação dos Municípios - Cota Mensal	4.797.721,14		
17115111	Cota-Parte do Fundo de Participação dos Municípios - Cota Mensal - Principal	4.797.721,14		
		4.797.721,14		
17115200	Cota-Parte do Imposto Sobre a Propriedade Territorial Rural	10.503,86		
17115201	Cota-Parte do Imposto Sobre a Propriedade Territorial Rural - Principal	10.503,86		
		10.503,86		
17190000	Outras Transferências de Recursos da União e de suas Entidades	541,86		
17196100	Auxílio Financeiro - Outorga Crédito Tributário ICMS - Art. 5º, Inciso V, EC nº 123/2022	541,86		
17196101	Auxílio Financeiro - Outorga Crédito Tributário ICMS - Art. 5º, Inciso V, EC nº 123/2022 - Principal	541,86		
		541,86		
17200000	Transferências dos Estados e do Distrito Federal e de suas Entidades		4.647.048,81	
17210000	Participação na Receita dos Estados e Distrito Federal	4.647.048,81		
17215000	Cota-Parte do ICMS	3.898.591,72		
17215001	Cota-Parte do ICMS - Principal	3.898.591,72		
		3.898.591,72		

Município de SCHROEDER

Exercício de 2023

Código	Especificação	Desdobramento	Fonte	Categoria econômica
17215100	Cota-Parte do IPVA	713.052,87		
17215101	Cota-Parte do IPVA - Principal	713.052,87		
		713.052,87		
17215200	Cota-Parte do IPI - Municípios	35.404,22		
17215201	Cota-Parte do IPI - Municípios - Principal	35.404,22		
		35.404,22		
	TOTAL GERAL			105.505.012,70

Município de SCHROEDER

Competência: 2023

Unidade Gestora: (Legislativo) Câmara Municipal de Schroeder

Unidade Orçamentária: 1001 - CÂMARA DE VEREADORES

Código	Especificação	Desdobramento	Elemento	Categoria Econômica
3.0.00.00	Despesas Correntes			2.024.931,11
3.1.00.00	Pessoal e Encargos Sociais			1.648.084,76
3.1.90.00	Aplicações Diretas		1.648.084,76	
3.1.90.11	Vencimentos e Vantagens Fixas (Pessoal Civil)	1.324.788,37		
3.1.90.13	Obrigações Patronais	323.296,39		
3.3.00.00	Outras Despesas Correntes			376.846,35
3.3.90.00	Aplicações Diretas		376.846,35	
3.3.90.14	Diárias Civil	49.891,15		
3.3.90.30	Material de Consumo	39.756,53		
3.3.90.33	Passagens e Despesas com Locomoção	43.682,04		
3.3.90.35	Serviços de Consultoria	12.748,16		
3.3.90.39	Outros Serviços de Terceiros (Pessoa Jurídica)	86.488,04		
3.3.90.40	Serviços de Tecnologia da Informação e Comunicação (TIC) – Pessoa Jurídica	90.714,08		
3.3.90.46	Auxílio Alimentação	42.868,65		
3.3.90.47	Obrigações Tributárias e Contributivas	10.485,66		
3.3.90.92	Despesas de Exercícios Anteriores	212,04		
4.0.00.00	Despesas de Capital			11.540,00
4.4.00.00	Investimentos			11.540,00
4.4.90.00	Aplicações Diretas		11.540,00	
4.4.90.52	Equipamentos e Material Permanente	11.540,00		
	Total Unidade Orçamentária			2.036.471,11

Unidade Gestora: (Executivo ) Prefeitura Municipal de Schroeder

Unidade Orçamentária: 2001 - CHEFIA DE GABINETE

Código	Especificação	Desdobramento	Elemento	Categoria Econômica
3.0.00.00	Despesas Correntes			2.419.426,55
3.1.00.00	Pessoal e Encargos Sociais			1.375.835,33
3.1.90.00	Aplicações Diretas		1.375.835,33	
3.1.90.11	Vencimentos e Vantagens Fixas (Pessoal Civil)	1.088.626,36		
3.1.90.13	Obrigações Patronais	270.966,49		
3.1.90.94	Indenizações e Restituições Trabalhistas	16.242,48		
3.3.00.00	Outras Despesas Correntes			1.043.591,22
3.3.30.00	Transferências a Estados e ao Distrito Federal		14.076,00	
3.3.30.41	Contribuições	14.076,00		
3.3.50.00	Transferências a Instituições Privadas sem Fins Lucrativos		399.639,90	
3.3.50.41	Contribuições	399.639,90		
3.3.90.00	Aplicações Diretas		625.827,09	
3.3.90.30	Material de Consumo	75.953,88		
3.3.90.34	Outras Despesas de Pessoal Decorrentes de Contratos de Terceirização	23.971,29		
3.3.90.36	Outros Serviços de Terceiros (Pessoa Física)	25.440,00		
3.3.90.37	Locação de Mão-de-Obra	64.540,51		

Município de SCHROEDER

Competência: 2023

3.3.90.39	Outros Serviços de Terceiros (Pessoa Jurídica)	366.588,12	
3.3.90.40	Serviços de Tecnologia da Informação e Comunicação (TIC) – Pessoa Jurídica	24.557,09	
3.3.90.46	Auxílio Alimentação	42.984,03	
3.3.90.47	Obrigações Tributárias e Contributivas	713,45	
3.3.90.92	Despesas de Exercícios Anteriores	1.078,72	
3.3.91.00	Aplic Direta Decorrente de Oper entre Órgãos, Fundos e Entid Integ dos Orç Fiscal e da Seg. Social		1.931,83
3.3.91.39	Outros Serviços de Terceiros (Pessoa Jurídica)	1.931,83	
3.3.93.00	Aplicação Direta Decorrente de Operação de Órgãos, Fundos e Entidades dos Orçam. Fiscal e da Segurid		2.116,40
3.3.93.40	Serviços de Tecnologia da Informação e Comunicação (TIC) – Pessoa Jurídica	2.116,40	
4.0.00.00	Despesas de Capital		283.953,21
4.4.00.00	Investimentos		283.953,21
4.4.90.00	Aplicações Diretas		283.953,21
4.4.90.51	Obras e Instalações	28.730,14	
4.4.90.52	Equipamentos e Material Permanente	255.223,07	
	Total Unidade Orçamentária		2.703.379,76

### Unidade Orçamentária: 2003 - PROCURADORIA MUNICIPAL

Código	Especificação	Desdobramento	Elemento	Categoria Econômica
3.0.00.00	Despesas Correntes			695.397,73
3.1.00.00	Pessoal e Encargos Sociais			617.968,03
3.1.90.00	Aplicações Diretas		617.968,03	
3.1.90.11	Vencimentos e Vantagens Fixas (Pessoal Civil)	478.751,00		
3.1.90.13	Obrigações Patronais	135.063,65		
3.1.90.94	Indenizações e Restituições Trabalhistas	4.153,38		
3.3.00.00	Outras Despesas Correntes			77.429,70
3.3.90.00	Aplicações Diretas		76.471,94	
3.3.90.30	Material de Consumo	4.575,13		
3.3.90.34	Outras Despesas de Pessoal Decorrentes de Contratos de Terceirização	26.890,56		
3.3.90.37	Locação de Mão-de-Obra	5.967,20		
3.3.90.39	Outros Serviços de Terceiros (Pessoa Jurídica)	15.541,53		
3.3.90.40	Serviços de Tecnologia da Informação e Comunicação (TIC) – Pessoa Jurídica	1.797,75		
3.3.90.46	Auxílio Alimentação	21.699,77		
3.3.91.00	Aplic Direta Decorrente de Oper entre Órgãos, Fundos e Entid Integ dos Orç Fiscal e da Seg. Social		765,36	
3.3.91.39	Outros Serviços de Terceiros (Pessoa Jurídica)	765,36		
3.3.93.00	Aplicação Direta Decorrente de Operação de Órgãos, Fundos e Entidades dos Orçam. Fiscal e da Segurid		192,40	
3.3.93.40	Serviços de Tecnologia da Informação e Comunicação (TIC) – Pessoa Jurídica	192,40		
	Total Unidade Orçamentária			695.397,73

### Unidade Orçamentária: 3001 - DIRETORIAS DAS SECRETARIAS DE GESTÃO E FINANÇAS

Código	Especificação	Desdobramento	Elemento	Categoria Econômica
3.0.00.00	Despesas Correntes			8.190.398,09
3.1.00.00	Pessoal e Encargos Sociais			2.461.271,23

Município de SCHROEDER

Competência: 2023

3.1.71.00	Transferência a Consórcios Público	275.388,70	
3.1.71.70	Rateio pela Participação em Consórcio Público	275.388,70	
3.1.90.00	Aplicações Diretas		2.185.882,53
3.1.90.11	Vencimentos e Vantagens Fixas (Pessoal Civil)	1.674.524,69	
3.1.90.13	Obrigações Patronais	467.297,48	
3.1.90.91	Sentenças Judiciais	469,14	
3.1.90.94	Indenizações e Restituições Trabalhistas	43.591,22	
3.2.00.00	Juros e Encargos da Dívida		1.485.049,92
3.2.90.00	Aplicações Diretas		1.485.049,92
3.2.90.21	Juros sobre a Dívida por Contrato	1.388.126,22	
3.2.90.22	Outros Encargos sobre a Dívida por Contrato	96.923,70	
3.3.00.00	Outras Despesas Correntes		4.244.076,94
3.3.50.00	Transferências a Instituições Privadas sem Fins Lucrativos		753.632,46
3.3.50.41	Contribuições	419.774,21	
3.3.50.43	Subvenções Sociais	333.858,25	
3.3.71.00	Transferência a Consórcios Público		268.420,56
3.3.71.70	Rateio pela Participação em Consórcio Público	268.420,56	
3.3.90.00	Aplicações Diretas		3.220.047,12
3.3.90.30	Material de Consumo	77.273,58	
3.3.90.34	Outras Despesas de Pessoal Decorrentes de Contratos de Terceirização	45.106,80	
3.3.90.35	Serviços de Consultoria	108.000,00	
3.3.90.37	Locação de Mão-de-Obra	23.913,51	
3.3.90.39	Outros Serviços de Terceiros (Pessoa Jurídica)	1.056.589,69	
3.3.90.40	Serviços de Tecnologia da Informação e Comunicação (TIC) – Pessoa Jurídica	569.101,92	
3.3.90.46	Auxílio Alimentação	104.807,05	
3.3.90.47	Obrigações Tributárias e Contributivas	1.109.729,46	
3.3.90.91	Sentenças Judiciais	108.428,50	
3.3.90.92	Despesas de Exercícios Anteriores	7.725,36	
3.3.90.93	Indenizações e Restituições	9.371,25	
3.3.91.00	Aplic Direta Decorrente de Oper entre Órgãos, Fundos e Entid Integ dos Orç Fiscal e da Seg. Social		1.537,40
3.3.91.39	Outros Serviços de Terceiros (Pessoa Jurídica)	1.537,40	
3.3.93.00	Aplicação Direta Decorrente de Operação de Órgãos, Fundos e Entidades dos Orçam. Fiscal e da Segurid		439,40
3.3.93.40	Serviços de Tecnologia da Informação e Comunicação (TIC) – Pessoa Jurídica	439,40	
4.0.00.00	Despesas de Capital		1.039.524,33
4.4.00.00	Investimentos		310.129,07
4.4.71.00	Transferência a Consórcios Público		8.203,28
4.4.71.70	Rateio pela Participação em Consórcio Público	8.203,28	
4.4.90.00	Aplicações Diretas		301.925,79
4.4.90.51	Obras e Instalações	13.771,36	
4.4.90.52	Equipamentos e Material Permanente	288.154,43	
4.6.00.00	Amortização da Dívida		729.395,26
4.6.90.00	Aplicações Diretas		729.395,26
4.6.90.71	Principal da Dívida Contratual Resgatado	729.395,26	
	<b>Total Unidade Orçamentária</b>		<b>9.229.922,42</b>

Município de SCHROEDER

Competência: 2023

Unidade Gestora: (Executivo ) Fundo Municipal de Saúde de Schroeder

Unidade Orçamentária: 4001 - DIRETORIA DE SAÚDE

Código	Especificação	Desdobramento	Elemento	Categoria Econômica
3.0.00.00	Despesas Correntes			21.498.327,31
3.1.00.00	Pessoal e Encargos Sociais			11.590.403,07
3.1.71.00	Transferência a Consórcios Público		72.155,16	
3.1.71.70	Rateio pela Participação em Consórcio Público	72.155,16		
3.1.90.00	Aplicações Diretas		11.518.247,91	
3.1.90.04	Contratação por Tempo Determinado	232.621,10		
3.1.90.11	Vencimentos e Vantagens Fixas (Pessoal Civil)	8.330.145,45		
3.1.90.13	Obrigações Patronais	2.783.158,16		
3.1.90.94	Indenizações e Restituições Trabalhistas	172.323,20		
3.3.00.00	Outras Despesas Correntes			9.907.924,24
3.3.50.00	Transferências a Instituições Privadas sem Fins Lucrativos		4.724.502,79	
3.3.50.41	Contribuições	187.440,62		
3.3.50.43	Subvenções Sociais	202.016,50		
3.3.50.85	Contrato de Gestão	4.335.045,67		
3.3.71.00	Transferência a Consórcios Público		958.632,84	
3.3.71.70	Rateio pela Participação em Consórcio Público	958.632,84		
3.3.90.00	Aplicações Diretas		4.203.557,86	
3.3.90.30	Material de Consumo	1.238.083,85		
3.3.90.32	Material, Bens ou Serviço para Distribuição Gratuita	381.626,17		
3.3.90.33	Passagens e Despesas com Locomoção	3.200,00		
3.3.90.34	Outras Despesas de Pessoal Decorrentes de Contratos de Terceirização	171.342,07		
3.3.90.37	Locação de Mão-de-Obra	53.188,48		
3.3.90.39	Outros Serviços de Terceiros (Pessoa Jurídica)	1.662.408,98		
3.3.90.40	Serviços de Tecnologia da Informação e Comunicação (TIC) – Pessoa Jurídica	156.312,26		
3.3.90.46	Auxílio Alimentação	509.038,92		
3.3.90.47	Obrigações Tributárias e Contributivas	5.688,42		
3.3.90.91	Sentenças Judiciais	20.399,15		
3.3.90.92	Despesas de Exercícios Anteriores	2.269,56		
3.3.91.00	Aplic Direta Decorrente de Oper entre Órgãos, Fundos e Entid Integ dos Orç Fiscal e da Seg. Social		18.424,62	
3.3.91.39	Outros Serviços de Terceiros (Pessoa Jurídica)	18.424,62		
3.3.93.00	Aplicação Direta Decorrente de Operação de Órgãos, Fundos e Entidades dos Orçam. Fiscal e da Segurid		2.806,13	
3.3.93.40	Serviços de Tecnologia da Informação e Comunicação (TIC) – Pessoa Jurídica	2.806,13		
4.0.00.00	Despesas de Capital			663.379,08
4.4.00.00	Investimentos			663.379,08
4.4.90.00	Aplicações Diretas		663.379,08	
4.4.90.51	Obras e Instalações	21.739,00		
4.4.90.52	Equipamentos e Material Permanente	641.640,08		
	<b>Total Unidade Orçamentária</b>			<b>22.161.706,39</b>

Município de SCHROEDER

Competência: 2023

**Unidade Orçamentária: 5002 - DIRETORIA DE EDUCAÇÃO**

Código	Especificação	Desdobramento	Elemento	Categoria Econômica
3.0.00.00	Despesas Correntes			4.237.022,26
3.1.00.00	Pessoal e Encargos Sociais			156.423,76
3.1.90.00	Aplicações Diretas		156.423,76	
3.1.90.11	Vencimentos e Vantagens Fixas (Pessoal Civil)	130.135,63		
3.1.90.13	Obrigações Patronais	26.288,13		
3.3.00.00	Outras Despesas Correntes			4.080.598,50
3.3.50.00	Transferências a Instituições Privadas sem Fins Lucrativos		551.302,85	
3.3.50.41	Contribuições	551.302,85		
3.3.90.00	Aplicações Diretas		3.524.345,93	
3.3.90.18	Auxílio Financeiro a Estudantes	22.792,69		
3.3.90.30	Material de Consumo	1.347.119,87		
3.3.90.35	Serviços de Consultoria	17.580,00		
3.3.90.39	Outros Serviços de Terceiros (Pessoa Jurídica)	2.039.108,17		
3.3.90.40	Serviços de Tecnologia da Informação e Comunicação (TIC) – Pessoa Jurídica	65.770,90		
3.3.90.46	Auxílio Alimentação	1.881,88		
3.3.90.47	Obrigações Tributárias e Contributivas	428,07		
3.3.90.93	Indenizações e Restituições	29.664,35		
3.3.91.00	Aplic Direta Decorrente de Oper entre Órgãos, Fundos e Entid Integ dos Orç Fiscal e da Seg. Social		4.949,72	
3.3.91.39	Outros Serviços de Terceiros (Pessoa Jurídica)	4.949,72		
4.0.00.00	Despesas de Capital			19.706,64
4.4.00.00	Investimentos			19.706,64
4.4.90.00	Aplicações Diretas		19.706,64	
4.4.90.52	Equipamentos e Material Permanente	19.706,64		
	<b>Total Unidade Orçamentária</b>			<b>4.256.728,90</b>

**Unidade Orçamentária: 5004 - SUPERVISÃO ESCOLAR**

Código	Especificação	Desdobramento	Elemento	Categoria Econômica
3.0.00.00	Despesas Correntes			29.983.805,46
3.1.00.00	Pessoal e Encargos Sociais			24.402.422,60
3.1.90.00	Aplicações Diretas		24.402.422,60	
3.1.90.01	Aposentadorias, Reserva Remunerada e Reformas	50.862,05		
3.1.90.04	Contratação por Tempo Determinado	4.608.574,14		
3.1.90.11	Vencimentos e Vantagens Fixas (Pessoal Civil)	14.025.169,05		
3.1.90.13	Obrigações Patronais	5.370.948,27		
3.1.90.94	Indenizações e Restituições Trabalhistas	346.869,09		
3.3.00.00	Outras Despesas Correntes			5.581.382,86
3.3.90.00	Aplicações Diretas		5.503.826,10	
3.3.90.30	Material de Consumo	687.120,67		
3.3.90.31	Premiações Culturais, Artísticas, Científicas, Desportivas e Outras	17.958,78		
3.3.90.32	Material, Bens ou Serviço para Distribuição Gratuita	95.290,00		
3.3.90.34	Outras Despesas de Pessoal Decorrentes de Contratos de Terceirização	1.548.175,29		

Município de SCHROEDER

Competência: 2023

3.3.90.37	Locação de Mão-de-Obra	70.363,51	
3.3.90.39	Outros Serviços de Terceiros (Pessoa Jurídica)	1.787.255,23	
3.3.90.40	Serviços de Tecnologia da Informação e Comunicação (TIC) – Pessoa Jurídica	38.433,84	
3.3.90.46	Auxílio Alimentação	1.256.615,21	
3.3.90.47	Obrigações Tributárias e Contributivas	856,14	
3.3.90.92	Despesas de Exercícios Anteriores	1.757,43	
3.3.91.00	Aplic Direta Decorrente de Oper entre Órgãos, Fundos e Entid Integ dos Orç Fiscal e da Seg. Social		77.556,76
3.3.91.39	Outros Serviços de Terceiros (Pessoa Jurídica)	77.556,76	
4.0.00.00	Despesas de Capital		2.910.006,49
4.4.00.00	Investimentos		2.910.006,49
4.4.90.00	Aplicações Diretas		2.910.006,49
4.4.90.51	Obras e Instalações	1.607.821,40	
4.4.90.52	Equipamentos e Material Permanente	1.302.185,09	
	<b>Total Unidade Orçamentária</b>		<b>32.893.811,95</b>

**Unidade Orçamentária: 6002 - DIRETORIA DE INFRAESTRUTURA URBANA**

Código	Especificação	Desdobramento	Elemento	Categoria Econômica
3.0.00.00	Despesas Correntes			303.631,05
3.1.00.00	Pessoal e Encargos Sociais			189.124,97
3.1.90.00	Aplicações Diretas		189.124,97	
3.1.90.11	Vencimentos e Vantagens Fixas (Pessoal Civil)	146.913,31		
3.1.90.13	Obrigações Patronais	42.211,66		
3.3.00.00	Outras Despesas Correntes			114.506,08
3.3.90.00	Aplicações Diretas		114.506,08	
3.3.90.30	Material de Consumo	4.829,07		
3.3.90.37	Locação de Mão-de-Obra	11.940,00		
3.3.90.39	Outros Serviços de Terceiros (Pessoa Jurídica)	26.370,85		
3.3.90.40	Serviços de Tecnologia da Informação e Comunicação (TIC) – Pessoa Jurídica	59.055,45		
3.3.90.46	Auxílio Alimentação	12.310,71		
4.0.00.00	Despesas de Capital			3.501,60
4.4.00.00	Investimentos			3.501,60
4.4.90.00	Aplicações Diretas		3.501,60	
4.4.90.52	Equipamentos e Material Permanente	3.501,60		
	<b>Total Unidade Orçamentária</b>			<b>307.132,65</b>

**Unidade Orçamentária: 6003 - DIRETORIA DE OBRAS**

Código	Especificação	Desdobramento	Elemento	Categoria Econômica
3.0.00.00	Despesas Correntes			5.600.725,70
3.1.00.00	Pessoal e Encargos Sociais			2.137.068,58
3.1.90.00	Aplicações Diretas		2.137.068,58	
3.1.90.11	Vencimentos e Vantagens Fixas (Pessoal Civil)	1.659.837,41		
3.1.90.13	Obrigações Patronais	457.254,96		
3.1.90.94	Indenizações e Restituições Trabalhistas	19.976,21		



Município de SCHROEDER

Competência: 2023

3.3.00.00	Outras Despesas Correntes		3.463.657,12
3.3.90.00	Aplicações Diretas	3.455.188,38	
3.3.90.30	Material de Consumo	1.118.710,09	
3.3.90.36	Outros Serviços de Terceiros (Pessoa Física)	25.630,00	
3.3.90.39	Outros Serviços de Terceiros (Pessoa Jurídica)	1.871.427,46	
3.3.90.40	Serviços de Tecnologia da Informação e Comunicação (TIC) – Pessoa Jurídica	1.926,62	
3.3.90.46	Auxílio Alimentação	123.431,37	
3.3.90.47	Obrigações Tributárias e Contributivas	7.577,69	
3.3.90.92	Despesas de Exercícios Anteriores	4.751,47	
3.3.90.93	Indenizações e Restituições	301.733,68	
3.3.91.00	Aplic Direta Decorrente de Oper entre Órgãos, Fundos e Entid Integ dos Orç Fiscal e da Seg. Social	5.966,99	
3.3.91.39	Outros Serviços de Terceiros (Pessoa Jurídica)	5.966,99	
3.3.93.00	Aplicação Direta Decorrente de Operação de Órgãos, Fundos e Entidades dos Orçam. Fiscal e da Segurid	2.501,75	
3.3.93.40	Serviços de Tecnologia da Informação e Comunicação (TIC) – Pessoa Jurídica	2.501,75	
4.0.00.00	Despesas de Capital		8.125.663,10
4.4.00.00	Investimentos		8.125.663,10
4.4.90.00	Aplicações Diretas	8.125.663,10	
4.4.90.51	Obras e Instalações	8.123.375,10	
4.4.90.52	Equipamentos e Material Permanente	2.288,00	
	Total Unidade Orçamentária		13.726.388,80

### Unidade Orçamentária: 7002 - DIRETORIA DE AGRICULTURA

Código	Especificação	Desdobramento	Elemento	Categoria Econômica
3.0.00.00	Despesas Correntes			1.545.058,41
3.1.00.00	Pessoal e Encargos Sociais			705.120,29
3.1.90.00	Aplicações Diretas		705.120,29	
3.1.90.11	Vencimentos e Vantagens Fixas (Pessoal Civil)	547.300,90		
3.1.90.13	Obrigações Patronais	154.037,13		
3.1.90.94	Indenizações e Restituições Trabalhistas	3.782,26		
3.3.00.00	Outras Despesas Correntes			839.938,12
3.3.90.00	Aplicações Diretas		837.383,01	
3.3.90.30	Material de Consumo	320.669,73		
3.3.90.36	Outros Serviços de Terceiros (Pessoa Física)	25.719,00		
3.3.90.37	Locação de Mão-de-Obra	4.296,60		
3.3.90.39	Outros Serviços de Terceiros (Pessoa Jurídica)	443.770,05		
3.3.90.40	Serviços de Tecnologia da Informação e Comunicação (TIC) – Pessoa Jurídica	1.660,17		
3.3.90.46	Auxílio Alimentação	34.798,14		
3.3.90.47	Obrigações Tributárias e Contributivas	6.428,01		
3.3.90.92	Despesas de Exercícios Anteriores	41,31		
3.3.91.00	Aplic Direta Decorrente de Oper entre Órgãos, Fundos e Entid Integ dos Orç Fiscal e da Seg. Social		1.592,85	
3.3.91.39	Outros Serviços de Terceiros (Pessoa Jurídica)	1.592,85		
3.3.93.00	Aplicação Direta Decorrente de Operação de Órgãos, Fundos e Entidades dos Orçam. Fiscal e da Segurid		962,26	
3.3.93.40	Serviços de Tecnologia da Informação e Comunicação (TIC) – Pessoa Jurídica	962,26		

Município de SCHROEDER

Competência: 2023

4.0.00.00	Despesas de Capital		37.016,25
4.4.00.00	Investimentos		37.016,25
4.4.90.00	Aplicações Diretas		37.016,25
4.4.90.52	Equipamentos e Material Permanente	37.016,25	
Total Unidade Orçamentária			1.582.074,66

Unidade Gestora: (Executivo ) Fundo Municipal de Saneamento Básico de Schroeder - FMSBMS

Unidade Orçamentária: 8001 - DIRETORIA DE SANEAMENTO

Código	Especificação	Desdobramento	Elemento	Categoria Econômica
3.0.00.00	Despesas Correntes			7.518.007,67
3.1.00.00	Pessoal e Encargos Sociais			1.132.760,92
3.1.90.00	Aplicações Diretas		1.132.760,92	
3.1.90.11	Vencimentos e Vantagens Fixas (Pessoal Civil)	875.109,50		
3.1.90.13	Obrigações Patronais	241.015,83		
3.1.90.94	Indenizações e Restituições Trabalhistas	16.635,59		
3.3.00.00	Outras Despesas Correntes			6.385.246,75
3.3.90.00	Aplicações Diretas		6.288.873,58	
3.3.90.30	Material de Consumo	883.479,75		
3.3.90.35	Serviços de Consultoria	114.189,00		
3.3.90.39	Outros Serviços de Terceiros (Pessoa Jurídica)	5.077.357,95		
3.3.90.40	Serviços de Tecnologia da Informação e Comunicação (TIC) – Pessoa Jurídica	117.228,55		
3.3.90.46	Auxílio Alimentação	68.376,08		
3.3.90.47	Obrigações Tributárias e Contributivas	27.839,45		
3.3.90.92	Despesas de Exercícios Anteriores	402,80		
3.3.93.00	Aplicação Direta Decorrente de Operação de Órgãos, Fundos e Entidades dos Orçam. Fiscal e da Segurid		96.373,17	
3.3.93.39	Outros Serviços de Terceiros (Pessoa Jurídica)	92.392,95		
3.3.93.40	Serviços de Tecnologia da Informação e Comunicação (TIC) – Pessoa Jurídica	3.980,22		
4.0.00.00	Despesas de Capital			331.796,53
4.4.00.00	Investimentos			331.796,53
4.4.90.00	Aplicações Diretas		331.796,53	
4.4.90.51	Obras e Instalações	280.843,20		
4.4.90.52	Equipamentos e Material Permanente	50.953,33		
Total Unidade Orçamentária				7.849.804,20

Unidade Gestora: (Executivo ) Fundo Municipal de Assistência Social de Schroeder

Unidade Orçamentária: 9002 - DIRETORIA DE ASSISTENCIA SOCIAL

Código	Especificação	Desdobramento	Elemento	Categoria Econômica
3.0.00.00	Despesas Correntes			2.075.054,30
3.1.00.00	Pessoal e Encargos Sociais			1.081.136,00
3.1.90.00	Aplicações Diretas		1.081.136,00	
3.1.90.04	Contratação por Tempo Determinado	116.197,42		
3.1.90.11	Vencimentos e Vantagens Fixas (Pessoal Civil)	709.056,72		
3.1.90.13	Obrigações Patronais	231.636,56		

Município de SCHROEDER

Competência: 2023

3.1.90.94	Indenizações e Restituições Trabalhistas	24.245,30	
3.3.00.00	Outras Despesas Correntes		993.918,30
3.3.41.00	Transferência a Municípios - Fundo a Fundo		305.793,33
3.3.41.43	Subvenções Sociais	305.793,33	
3.3.90.00	Aplicações Diretas		685.692,60
3.3.90.30	Material de Consumo	37.838,38	
3.3.90.32	Material, Bens ou Serviço para Distribuição Gratuita	53.309,15	
3.3.90.33	Passagens e Despesas com Locomoção	2.334,72	
3.3.90.36	Outros Serviços de Terceiros (Pessoa Física)	8.222,50	
3.3.90.37	Locação de Mão-de-Obra	5.280,00	
3.3.90.39	Outros Serviços de Terceiros (Pessoa Jurídica)	445.021,88	
3.3.90.40	Serviços de Tecnologia da Informação e Comunicação (TIC) – Pessoa Jurídica	64.065,65	
3.3.90.46	Auxílio Alimentação	59.931,13	
3.3.90.47	Obrigações Tributárias e Contributivas	1.787,19	
3.3.90.48	Outros Auxílios Financeiros a Pessoas Físicas	7.902,00	
3.3.91.00	Aplic Direta Decorrente de Oper entre Órgãos, Fundos e Entid Integ dos Orç Fiscal e da Seg. Social		2.122,58
3.3.91.39	Outros Serviços de Terceiros (Pessoa Jurídica)	2.122,58	
3.3.93.00	Aplicação Direta Decorrente de Operação de Órgãos, Fundos e Entidades dos Orçam. Fiscal e da Segurid		309,79
3.3.93.40	Serviços de Tecnologia da Informação e Comunicação (TIC) – Pessoa Jurídica	309,79	
4.0.00.00	Despesas de Capital		113.610,31
4.4.00.00	Investimentos		113.610,31
4.4.90.00	Aplicações Diretas		113.610,31
4.4.90.51	Obras e Instalações	96.687,47	
4.4.90.52	Equipamentos e Material Permanente	16.922,84	
	Total Unidade Orçamentária		2.188.664,61

Unidade Gestora: (Executivo ) Fundo Municipal de Habitação de Interesse Social de Schroeder

Unidade Orçamentária: 9006 - DIRETORIA DE HABITAÇÃO

Código	Especificação	Desdobramento	Elemento	Categoria Econômica
3.0.00.00	Despesas Correntes			16.839,87
3.3.00.00	Outras Despesas Correntes			16.839,87
3.3.90.00	Aplicações Diretas		16.839,87	
3.3.90.40	Serviços de Tecnologia da Informação e Comunicação (TIC) – Pessoa Jurídica	16.839,87		
	Total Unidade Orçamentária			16.839,87

Unidade Gestora: (Executivo ) Fundo Municipal da Criança e do Adolescente de Schroeder

Unidade Orçamentária: 10001 - FUNDO MUN DA INFÂNCIA E ADOLESC DE SCHROEDER

Código	Especificação	Desdobramento	Elemento	Categoria Econômica
3.0.00.00	Despesas Correntes			31.441,04
3.3.00.00	Outras Despesas Correntes			31.441,04
3.3.90.00	Aplicações Diretas		31.441,04	
3.3.90.30	Material de Consumo	6.540,00		
3.3.90.39	Outros Serviços de Terceiros (Pessoa Jurídica)	24.901,04		

Município de SCHROEDER

Competência: 2023

Total Unidade Orçamentária

31.441,04

Unidade Gestora: (Executivo ) Prefeitura Municipal de Schroeder

Unidade Orçamentária: 12001 - DIRETORIA DE ESPORTES E LAZER

Código	Especificação	Desdobramento	Elemento	Categoria Econômica
3.0.00.00	Despesas Correntes			1.222.732,01
3.1.00.00	Pessoal e Encargos Sociais			626.324,57
3.1.90.00	Aplicações Diretas		626.324,57	
3.1.90.11	Vencimentos e Vantagens Fixas (Pessoal Civil)	488.607,45		
3.1.90.13	Obrigações Patronais	137.717,12		
3.3.00.00	Outras Despesas Correntes			596.407,44
3.3.50.00	Transferências a Instituições Privadas sem Fins Lucrativos		27.000,00	
3.3.50.43	Subvenções Sociais	27.000,00		
3.3.90.00	Aplicações Diretas		565.175,96	
3.3.90.30	Material de Consumo	49.684,13		
3.3.90.31	Premiações Culturais, Artísticas, Científicas, Desportivas e Outras	110.121,64		
3.3.90.37	Locação de Mão-de-Obra	15.768,00		
3.3.90.39	Outros Serviços de Terceiros (Pessoa Jurídica)	355.836,09		
3.3.90.40	Serviços de Tecnologia da Informação e Comunicação (TIC) – Pessoa Jurídica	1.586,86		
3.3.90.46	Auxílio Alimentação	31.214,50		
3.3.90.47	Obrigações Tributárias e Contributivas	142,69		
3.3.90.92	Despesas de Exercícios Anteriores	822,05		
3.3.91.00	Aplic Direta Decorrente de Oper entre Órgãos, Fundos e Entid Integ dos Orç Fiscal e da Seg. Social		3.461,88	
3.3.91.39	Outros Serviços de Terceiros (Pessoa Jurídica)	3.461,88		
3.3.93.00	Aplicação Direta Decorrente de Operação de Órgãos, Fundos e Entidades dos Orçam. Fiscal e da Segurid		769,60	
3.3.93.40	Serviços de Tecnologia da Informação e Comunicação (TIC) – Pessoa Jurídica	769,60		
4.0.00.00	Despesas de Capital			641.963,73
4.4.00.00	Investimentos			641.963,73
4.4.90.00	Aplicações Diretas		641.963,73	
4.4.90.51	Obras e Instalações	362.924,73		
4.4.90.52	Equipamentos e Material Permanente	279.039,00		
	Total Unidade Orçamentária			1.864.695,74

Unidade Orçamentária: 12003 - DIRETORIA DE CULTURA

Código	Especificação	Desdobramento	Elemento	Categoria Econômica
3.0.00.00	Despesas Correntes			1.057.038,12
3.1.00.00	Pessoal e Encargos Sociais			497.281,94
3.1.90.00	Aplicações Diretas		497.281,94	
3.1.90.11	Vencimentos e Vantagens Fixas (Pessoal Civil)	387.696,28		
3.1.90.13	Obrigações Patronais	107.569,30		
3.1.90.94	Indenizações e Restituições Trabalhistas	2.016,36		
3.3.00.00	Outras Despesas Correntes			559.756,18
3.3.50.00	Transferências a Instituições Privadas sem Fins Lucrativos		159.962,98	

Município de SCHROEDER

Competência: 2023

3.3.50.43	Subvenções Sociais	159.962,98	
3.3.90.00	Aplicações Diretas		398.765,92
3.3.90.30	Material de Consumo	15.674,47	
3.3.90.31	Premiações Culturais, Artísticas, Científicas, Desportivas e Outras	189.878,15	
3.3.90.34	Outras Despesas de Pessoal Decorrentes de Contratos de Terceirização	40.876,60	
3.3.90.36	Outros Serviços de Terceiros (Pessoa Física)	17.940,00	
3.3.90.37	Locação de Mão-de-Obra	15.064,00	
3.3.90.39	Outros Serviços de Terceiros (Pessoa Jurídica)	80.530,22	
3.3.90.40	Serviços de Tecnologia da Informação e Comunicação (TIC) – Pessoa Jurídica	1.460,79	
3.3.90.46	Auxílio Alimentação	32.048,88	
3.3.90.47	Obrigações Tributárias e Contributivas	4.632,81	
3.3.90.92	Despesas de Exercícios Anteriores	660,00	
3.3.91.00	Aplic Direta Decorrente de Oper entre Órgãos, Fundos e Entid Integ dos Orç Fiscal e da Seg. Social		834,88
3.3.91.39	Outros Serviços de Terceiros (Pessoa Jurídica)	834,88	
3.3.93.00	Aplicação Direta Decorrente de Operação de Órgãos, Fundos e Entidades dos Orçam. Fiscal e da Segurid		192,40
3.3.93.40	Serviços de Tecnologia da Informação e Comunicação (TIC) – Pessoa Jurídica	192,40	
4.0.00.00	Despesas de Capital		28.693,60
4.4.00.00	Investimentos		28.693,60
4.4.90.00	Aplicações Diretas		28.693,60
4.4.90.52	Equipamentos e Material Permanente	28.693,60	
	<b>Total Unidade Orçamentária</b>		<b>1.085.731,72</b>

**Unidade Orçamentária: 13001 - DIRETORIA DE DESENVOLVIMENTO ECONÔMICO SUSTENTÁVEL**

Código	Especificação	Desdobramento	Elemento	Categoria Econômica
3.0.00.00	Despesas Correntes			169.101,74
3.1.00.00	Pessoal e Encargos Sociais			138.094,19
3.1.90.00	Aplicações Diretas		138.094,19	
3.1.90.11	Vencimentos e Vantagens Fixas (Pessoal Civil)	107.768,85		
3.1.90.13	Obrigações Patronais	30.325,34		
3.3.00.00	Outras Despesas Correntes			31.007,55
3.3.90.00	Aplicações Diretas		31.007,55	
3.3.90.34	Outras Despesas de Pessoal Decorrentes de Contratos de Terceirização	22.553,40		
3.3.90.39	Outros Serviços de Terceiros (Pessoa Jurídica)	1.773,01		
3.3.90.40	Serviços de Tecnologia da Informação e Comunicação (TIC) – Pessoa Jurídica	130,80		
3.3.90.46	Auxílio Alimentação	6.550,34		
	<b>Total Unidade Orçamentária</b>			<b>169.101,74</b>

**Unidade Orçamentária: 13002 - DIRETORIA DE TURISMO**

Código	Especificação	Desdobramento	Elemento	Categoria Econômica
3.0.00.00	Despesas Correntes			244.381,36
3.1.00.00	Pessoal e Encargos Sociais			129.948,29
3.1.90.00	Aplicações Diretas		129.948,29	

Município de SCHROEDER

Competência: 2023

3.1.90.11	Vencimentos e Vantagens Fixas (Pessoal Civil)	100.890,97		
3.1.90.13	Obrigações Patronais	29.057,32		
3.3.00.00	Outras Despesas Correntes			114.433,07
3.3.90.00	Aplicações Diretas		114.240,67	
3.3.90.30	Material de Consumo	26.550,86		
3.3.90.39	Outros Serviços de Terceiros (Pessoa Jurídica)	81.355,26		
3.3.90.40	Serviços de Tecnologia da Informação e Comunicação (TIC) – Pessoa Jurídica	489,75		
3.3.90.46	Auxílio Alimentação	4.057,39		
3.3.90.47	Obrigações Tributárias e Contributivas	1.787,41		
3.3.93.00	Aplicação Direta Decorrente de Operação de Órgãos, Fundos e Entidades dos Orçam. Fiscal e da Segurid		192,40	
3.3.93.40	Serviços de Tecnologia da Informação e Comunicação (TIC) – Pessoa Jurídica	192,40		
4.0.00.00	Despesas de Capital			4.800,00
4.4.00.00	Investimentos			4.800,00
4.4.90.00	Aplicações Diretas		4.800,00	
4.4.90.52	Equipamentos e Material Permanente	4.800,00		
	Total Unidade Orçamentária			249.181,36

Código	Especificação	Desdobramento	Elemento	Categoria Econômica
	Total Geral			103.048.474,65

Município de SCHROEDER

Competência: 2023

Código	Especificação	Elemento	Natureza da Despesa por Modalidade de Aplicação	Categoria Econômica
3.0.00.00	Despesas Correntes			88.833.319,78
3.1.00.00	Pessoal e Encargos Sociais			48.889.268,53
3.1.71.00	Transferência a Consórcios Público		347.543,86	
3.1.71.70	Rateio pela Participação em Consórcio Público	347.543,86		
3.1.90.00	Aplicações Diretas		48.541.724,67	
3.1.90.01	Aposentadorias, Reserva Remunerada e Reformas	50.862,05		
3.1.90.04	Contratação por Tempo Determinado	4.957.392,66		
3.1.90.11	Vencimentos e Vantagens Fixas (Pessoal Civil)	32.075.321,94		
3.1.90.13	Obrigações Patronais	10.807.843,79		
3.1.90.91	Sentenças Judiciais	469,14		
3.1.90.94	Indenizações e Restituições Trabalhistas	649.835,09		
3.2.00.00	Juros e Encargos da Dívida			1.485.049,92
3.2.90.00	Aplicações Diretas		1.485.049,92	
3.2.90.21	Juros sobre a Dívida por Contrato	1.388.126,22		
3.2.90.22	Outros Encargos sobre a Dívida por Contrato	96.923,70		
3.3.00.00	Outras Despesas Correntes			38.459.001,33
3.3.30.00	Transferências a Estados e ao Distrito Federal		14.076,00	
3.3.30.41	Contribuições	14.076,00		
3.3.41.00	Transferência a Municípios - Fundo a Fundo		305.793,33	
3.3.41.43	Subvenções Sociais	305.793,33		
3.3.50.00	Transferências a Instituições Privadas sem Fins Lucrativos		6.616.040,98	
3.3.50.41	Contribuições	1.558.157,58		
3.3.50.43	Subvenções Sociais	722.837,73		
3.3.50.85	Contrato de Gestão	4.335.045,67		
3.3.71.00	Transferência a Consórcios Público		1.227.053,40	
3.3.71.70	Rateio pela Participação em Consórcio Público	1.227.053,40		
3.3.90.00	Aplicações Diretas		30.070.037,05	
3.3.90.14	Diárias Civil	49.891,15		
3.3.90.18	Auxílio Financeiro a Estudantes	22.792,69		
3.3.90.30	Material de Consumo	5.933.859,99		
3.3.90.31	Premiações Culturais, Artísticas, Científicas, Desportivas e Outras	317.958,57		
3.3.90.32	Material, Bens ou Serviço para Distribuição Gratuita	530.225,32		
3.3.90.33	Passagens e Despesas com Locomoção	49.216,76		
3.3.90.34	Outras Despesas de Pessoal Decorrentes de Contratos de Terceirização	1.878.916,01		
3.3.90.35	Serviços de Consultoria	252.517,16		
3.3.90.36	Outros Serviços de Terceiros (Pessoa Física)	102.951,50		
3.3.90.37	Locação de Mão-de-Obra	270.321,81		
3.3.90.39	Outros Serviços de Terceiros (Pessoa Jurídica)	15.422.323,57		
3.3.90.40	Serviços de Tecnologia da Informação e Comunicação (TIC) – Pessoa Jurídica	1.211.132,35		
3.3.90.46	Auxílio Alimentação	2.352.614,05		
3.3.90.47	Obrigações Tributárias e Contributivas	1.178.096,45		
3.3.90.48	Outros Auxílios Financeiros a Pessoas Físicas	7.902,00		
3.3.90.91	Sentenças Judiciais	128.827,65		
3.3.90.92	Despesas de Exercícios Anteriores	19.720,74		

Município de SCHROEDER

Competência: 2023

Código	Especificação	Elemento	Natureza da Despesa por Modalidade de Aplicação	Categoria Econômica
3.3.90.93	Indenizações e Restituições	340.769,28		
3.3.91.00	Aplic Direta Decorrente de Oper entre Órgãos, Fundos e Entid Integ dos Orç Fiscal e da Seg. Social		119.144,87	
3.3.91.39	Outros Serviços de Terceiros (Pessoa Jurídica)	119.144,87		
3.3.93.00	Aplicação Direta Decorrente de Operação de Órgãos, Fundos e Entidades dos Orçam. Fiscal e da Segurid		106.855,70	
3.3.93.39	Outros Serviços de Terceiros (Pessoa Jurídica)	92.392,95		
3.3.93.40	Serviços de Tecnologia da Informação e Comunicação (TIC) – Pessoa Jurídica	14.462,75		
4.0.00.00	Despesas de Capital			14.215.154,87
4.4.00.00	Investimentos			13.485.759,61
4.4.71.00	Transferência a Consórcios Público		8.203,28	
4.4.71.70	Rateio pela Participação em Consórcio Público	8.203,28		
4.4.90.00	Aplicações Diretas		13.477.556,33	
4.4.90.51	Obras e Instalações	10.535.892,40		
4.4.90.52	Equipamentos e Material Permanente	2.941.663,93		
4.6.00.00	Amortização da Dívida			729.395,26
4.6.90.00	Aplicações Diretas		729.395,26	
4.6.90.71	Principal da Dívida Contratual Resgatado	729.395,26		
	<b>Total Geral</b>			<b>103.048.474,65</b>



Administração Direta, Indireta ou Fundacional

Município de SCHROEDER

Competência: 2023

Unidade Gestora: Prefeitura Municipal de Schroeder

Unidade Orçamentária: 02001 CHEFIA DE GABINETE

Código	Especificação	Operações especiais	Projetos	Atividades	Total
4	Administração	0,00	0,00	1.283.268,50	1.283.268,50
4.122	Administração Geral	0,00	0,00	1.022.686,39	1.022.686,39
04.122.0002	GESTÃO MUNICIPAL E MODERNIZAÇÃO ADMINISTRATIVA	0,00	0,00	1.022.686,39	1.022.686,39
04.122.0002.02.000002	Manutenção das Ações do Gabinete do Prefeito	0,00	0,00	870.456,70	870.456,70
04.122.0002.02.000003	Manutenção das Ações do Gabinete do Vice-Prefeito	0,00	0,00	70.630,99	70.630,99
04.122.0002.02.000006	Manutenção de Convênios	0,00	0,00	81.598,70	81.598,70
4.182	Defesa Civil	0,00	0,00	260.582,11	260.582,11
04.182.0002	GESTÃO MUNICIPAL E MODERNIZAÇÃO ADMINISTRATIVA	0,00	0,00	260.582,11	260.582,11
04.182.0002.02.000014	Manutenção da Defesa Civil	0,00	0,00	260.582,11	260.582,11
6	Segurança Pública	0,00	0,00	1.110.098,94	1.110.098,94
6.181	Policciamento	0,00	0,00	480.545,93	480.545,93
06.181.0014	SCHROEDER SEGURA	0,00	0,00	480.545,93	480.545,93
06.181.0014.02.000056	Manutenção Convênio Polícia Civil	0,00	0,00	99.138,04	99.138,04
06.181.0014.02.000057	Manutenção Convênio Polícia Militar	0,00	0,00	381.407,89	381.407,89
6.182	Defesa Civil	0,00	0,00	473.165,84	473.165,84
06.182.0014	SCHROEDER SEGURA	0,00	0,00	473.165,84	473.165,84
06.182.0014.02.000012	Manutenção Convênio Bombeiros Militar	0,00	0,00	73.525,94	73.525,94
06.182.0014.02.000059	Contribuição Associação Bombeiros Voluntários de Schroeder	0,00	0,00	399.639,90	399.639,90
6.451	Infra-Estrutura Urbana	0,00	0,00	156.387,17	156.387,17
06.451.0014	SCHROEDER SEGURA	0,00	0,00	156.387,17	156.387,17
06.451.0014.02.000058	Manutenção das Ações de Segurança no Trânsito	0,00	0,00	156.387,17	156.387,17
8	Assistência Social	0,00	0,00	310.012,32	310.012,32
8.243	Assistência à Criança e ao Adolescente	0,00	0,00	310.012,32	310.012,32
08.243.0012	GARANTIA DOS DIREITOS DA CRIANÇA E ADOLESCENTE	0,00	0,00	310.012,32	310.012,32

Administração Direta, Indireta ou Fundacional

Município de SCHROEDER

Competência: 2023

08.243.0012.02.000048	Manutenção do Conselho Tutelar	0,00	0,00	310.012,32	310.012,32
Total da Unidade Orçamentária		0,00	0,00	2.703.379,76	2.703.379,76

Unidade Orçamentária: 02003 PROCURADORIA MUNICIPAL

Código	Especificação	Operações especiais	Projetos	Atividades	Total
4	Administração	0,00	0,00	695.397,73	695.397,73
4.122	Administração Geral	0,00	0,00	477.198,85	477.198,85
04.122.0002	GESTÃO MUNICIPAL E MODERNIZAÇÃO ADMINISTRATIVA	0,00	0,00	477.198,85	477.198,85
04.122.0002.02.000004	Manutenção das Ações da Procuradoria Municipal	0,00	0,00	477.198,85	477.198,85
4.125	Normatização e Fiscalização	0,00	0,00	218.198,88	218.198,88
04.125.0002	GESTÃO MUNICIPAL E MODERNIZAÇÃO ADMINISTRATIVA	0,00	0,00	218.198,88	218.198,88
04.125.0002.02.000013	Manutenção do PROCON	0,00	0,00	218.198,88	218.198,88
Total da Unidade Orçamentária		0,00	0,00	695.397,73	695.397,73

Unidade Orçamentária: 03001 DIRETORIAS DAS SECRETARIAS DE GESTÃO E FINANÇAS

Código	Especificação	Operações especiais	Projetos	Atividades	Total
4	Administração	2.214.445,18	0,00	7.015.477,24	9.229.922,42
4.122	Administração Geral	2.214.445,18	0,00	7.015.477,24	9.229.922,42
04.122.0002	GESTÃO MUNICIPAL E MODERNIZAÇÃO ADMINISTRATIVA	2.214.445,18	0,00	7.015.477,24	9.229.922,42
04.122.0002.02.000005	Manutenção da Secretaria de Gestão e Finanças	0,00	0,00	7.015.477,24	7.015.477,24
04.122.0002.09.000301	Amortização e Juros da Dívida Contratada	2.214.445,18	0,00	0,00	2.214.445,18
Total da Unidade Orçamentária		2.214.445,18	0,00	7.015.477,24	9.229.922,42

Unidade Orçamentária: 05002 DIRETORIA DE EDUCAÇÃO

Código	Especificação	Operações especiais	Projetos	Atividades	Total
12	Educação	0,00	0,00	4.256.728,90	4.256.728,90
12.122	Administração Geral	0,00	0,00	659.278,08	659.278,08
12.122.0003	EDUCAÇÃO PARA TODOS	0,00	0,00	659.278,08	659.278,08

Administração Direta, Indireta ou Fundacional

Município de SCHROEDER

Competência: 2023

12.122.0003.02.000009	Manutenção das Ações do Gabinete da Secretaria de Educação	0,00	0,00	659.278,08	659.278,08
12.361	Ensino Fundamental	0,00	0,00	2.032.386,05	2.032.386,05
12.361.0003	EDUCAÇÃO PARA TODOS	0,00	0,00	2.032.386,05	2.032.386,05
12.361.0003.02.000019	Merenda Escolar - Ensino Fundamental	0,00	0,00	597.387,33	597.387,33
12.361.0003.02.000031	Transporte Escolar - Ensino Fundamental	0,00	0,00	1.434.998,72	1.434.998,72
12.362	Ensino Médio	0,00	0,00	260.471,83	260.471,83
12.362.0003	EDUCAÇÃO PARA TODOS	0,00	0,00	260.471,83	260.471,83
12.362.0003.02.000030	Transporte Escolar - Ensino Médio	0,00	0,00	260.471,83	260.471,83
12.364	Ensino Superior	0,00	0,00	22.792,69	22.792,69
12.364.0003	EDUCAÇÃO PARA TODOS	0,00	0,00	22.792,69	22.792,69
12.364.0003.02.000021	Contribuição através de Bolsa à Estudantes Universitários	0,00	0,00	22.792,69	22.792,69
12.365	Educação Infantil	0,00	0,00	730.497,40	730.497,40
12.365.0003	EDUCAÇÃO PARA TODOS	0,00	0,00	730.497,40	730.497,40
12.365.0003.02.000028	Alimentação dos Centros de Educação Infantil	0,00	0,00	476.670,51	476.670,51
12.365.0003.02.000029	Merenda Escolar dos Jardins	0,00	0,00	252.312,95	252.312,95
12.365.0003.02.000032	Transporte Escolar - Jardins	0,00	0,00	1.513,94	1.513,94
12.367	Educação Especial	0,00	0,00	551.302,85	551.302,85
12.367.0003	EDUCAÇÃO PARA TODOS	0,00	0,00	551.302,85	551.302,85
12.367.0003.02.000022	Contribuição à APAE	0,00	0,00	504.306,11	504.306,11
12.367.0003.02.000023	Contribuição à AMA - Associação dos Amigos do Autista	0,00	0,00	46.996,74	46.996,74
	<b>Total da Unidade Orçamentária</b>	<b>0,00</b>	<b>0,00</b>	<b>4.256.728,90</b>	<b>4.256.728,90</b>

Unidade Orçamentária: 05004 SUPERVISÃO ESCOLAR

Código	Especificação	Operações especiais	Projetos	Atividades	Total
12	Educação	0,00	1.470.335,21	31.423.476,74	32.893.811,95
12.361	Ensino Fundamental	0,00	1.175.752,50	17.933.568,23	19.109.320,73
12.361.0003	EDUCAÇÃO PARA TODOS	0,00	1.175.752,50	17.933.568,23	19.109.320,73
12.361.0003.01.000003	Reformas, Ampliações e Construção de Unidades Escolares	0,00	1.175.752,50	0,00	1.175.752,50

Administração Direta, Indireta ou Fundacional

Município de SCHROEDER

Competência: 2023

12.361.0003.02.000015	Manutenção do Ensino Fundamental	0,00	0,00	7.237.139,56	7.237.139,56
12.361.0003.02.000024	Manutenção Ensino Fundamental - FUNDEB	0,00	0,00	10.696.428,67	10.696.428,67
12.365	Educação Infantil	0,00	294.582,71	12.952.619,22	13.247.201,93
12.365.0003	EDUCAÇÃO PARA TODOS	0,00	294.582,71	12.952.619,22	13.247.201,93
12.365.0003.01.000004	Reforma, Ampliações e Construções de CEIM	0,00	294.582,71	0,00	294.582,71
12.365.0003.02.000016	Manutenção dos Centros de Educação Infantil	0,00	0,00	3.135.525,23	3.135.525,23
12.365.0003.02.000025	Manutenção Centro de Educação Infantil - FUNDEB	0,00	0,00	6.086.475,54	6.086.475,54
12.365.0003.02.000026	Manutenção Jardins	0,00	0,00	1.244.433,49	1.244.433,49
12.365.0003.02.000027	Manutenção Jardins - FUNDEB	0,00	0,00	2.486.184,96	2.486.184,96
12.367	Educação Especial	0,00	0,00	537.289,29	537.289,29
12.367.0003	EDUCAÇÃO PARA TODOS	0,00	0,00	537.289,29	537.289,29
12.367.0003.02.000017	Manutenção da Educação Especial	0,00	0,00	537.289,29	537.289,29
Total da Unidade Orçamentária		0,00	1.470.335,21	31.423.476,74	32.893.811,95

Unidade Orçamentária: 06002 DIRETORIA DE INFRAESTRUTURA URBANA

Código	Especificação	Operações especiais	Projetos	Atividades	Total
15	Urbanismo	0,00	0,00	307.132,65	307.132,65
15.451	Infra-Estrutura Urbana	0,00	0,00	307.132,65	307.132,65
15.451.0004	INFRAESTRUTURA SCHROEDER	0,00	0,00	307.132,65	307.132,65
15.451.0004.02.000035	Manutenção do Setor de Planejamento Urbano	0,00	0,00	307.132,65	307.132,65
Total da Unidade Orçamentária		0,00	0,00	307.132,65	307.132,65

Unidade Orçamentária: 06003 DIRETORIA DE OBRAS

Código	Especificação	Operações especiais	Projetos	Atividades	Total
15	Urbanismo	0,00	6.546.404,97	7.179.983,83	13.726.388,80
15.451	Infra-Estrutura Urbana	0,00	6.546.404,97	7.179.983,83	13.726.388,80
15.451.0004	INFRAESTRUTURA SCHROEDER	0,00	6.546.404,97	7.179.983,83	13.726.388,80
15.451.0004.01.000009	Construção de Pontes e Passarelas	0,00	3.906.454,96	0,00	3.906.454,96

Administração Direta, Indireta ou Fundacional

Município de SCHROEDER

Competência: 2023

15.451.0004.01.000010	Construção de Abrigos para Passageiros	0,00	81.375,61	0,00	81.375,61
15.451.0004.01.000013	Pavimentação Urbana	0,00	2.558.574,40	0,00	2.558.574,40
15.451.0004.02.000033	Manutenção da Iluminação Pública	0,00	0,00	2.283.310,80	2.283.310,80
15.451.0004.02.000034	Manutenção da Secretaria de Obras e Infraestrutura Urbanos	0,00	0,00	4.896.673,03	4.896.673,03
Total da Unidade Orçamentária		0,00	6.546.404,97	7.179.983,83	13.726.388,80

Unidade Orçamentária: 07002 DIRETORIA DE AGRICULTURA

Código	Especificação	Operações especiais	Projetos	Atividades	Total
20	Agricultura	0,00	0,00	1.582.074,66	1.582.074,66
20.606	Extensão Rural	0,00	0,00	1.582.074,66	1.582.074,66
20.606.0005	AGRICULTURA SUSTENTÁVEL	0,00	0,00	1.582.074,66	1.582.074,66
20.606.0005.02.000036	Manutenção do Setor de Agricultura e Desenvolvimento Rural	0,00	0,00	1.540.452,04	1.540.452,04
20.606.0005.02.000037	Manutenção da Patrulha Rural	0,00	0,00	41.622,62	41.622,62
Total da Unidade Orçamentária		0,00	0,00	1.582.074,66	1.582.074,66

Unidade Orçamentária: 12001 DIRETORIA DE ESPORTES E LAZER

Código	Especificação	Operações especiais	Projetos	Atividades	Total
27	Desporto e Lazer	0,00	362.924,73	1.501.771,01	1.864.695,74
27.812	Desporto Comunitário	0,00	362.924,73	1.501.771,01	1.864.695,74
27.812.0007	SCHROEDER É ESPORTE E LAZER	0,00	362.924,73	1.501.771,01	1.864.695,74
27.812.0007.01.000018	Construção, ampliação ou reformas de Quadras, Praças Poliesportivas e Ginásios	0,00	362.924,73	0,00	362.924,73
27.812.0007.02.000040	Manutenção das Atividades Desportivas	0,00	0,00	1.501.771,01	1.501.771,01
Total da Unidade Orçamentária		0,00	362.924,73	1.501.771,01	1.864.695,74

Unidade Orçamentária: 12003 DIRETORIA DE CULTURA

Código	Especificação	Operações especiais	Projetos	Atividades	Total
13	Cultura	0,00	0,00	1.085.731,72	1.085.731,72
13.392	Difusão Cultural	0,00	0,00	1.085.731,72	1.085.731,72

Administração Direta, Indireta ou Fundacional

Município de SCHROEDER

Competência: 2023

13.392.0011	CULTURA VIVA	0,00	0,00	1.085.731,72	1.085.731,72
13.392.0011.02.000047	Manutenção das Ações de Cultura	0,00	0,00	1.085.731,72	1.085.731,72
	Total da Unidade Orçamentária	0,00	0,00	1.085.731,72	1.085.731,72

Unidade Orçamentária: 13001 DIRETORIA DE DESENVOLVIMENTO ECONÔMICO SUSTENTÁVEL

Código	Especificação	Operações especiais	Projetos	Atividades	Total
18	Gestão Ambiental	0,00	0,00	169.101,74	169.101,74
18.451	Infra-Estrutura Urbana	0,00	0,00	169.101,74	169.101,74
18.451.0006	GESTÃO AMBIENTAL	0,00	0,00	169.101,74	169.101,74
18.451.0006.02.000038	Manutenção das Atividades do Meio Ambiente	0,00	0,00	169.101,74	169.101,74
	Total da Unidade Orçamentária	0,00	0,00	169.101,74	169.101,74

Unidade Orçamentária: 13002 DIRETORIA DE TURISMO

Código	Especificação	Operações especiais	Projetos	Atividades	Total
22	Indústria	0,00	0,00	64.329,61	64.329,61
22.662	Produção Industrial	0,00	0,00	64.329,61	64.329,61
22.662.0010	SCHROEDER EMPREENDEDOR	0,00	0,00	64.329,61	64.329,61
22.662.0010.02.000045	Schroeder Fest e Expo Schroeder	0,00	0,00	64.329,61	64.329,61
27	Desporto e Lazer	0,00	0,00	184.851,75	184.851,75
27.695	Turismo	0,00	0,00	184.851,75	184.851,75
27.695.0008	CONHECENDO SCHROEDER	0,00	0,00	184.851,75	184.851,75
27.695.0008.02.000042	Manutenção das Ações do Turismo	0,00	0,00	184.851,75	184.851,75
	Total da Unidade Orçamentária	0,00	0,00	249.181,36	249.181,36
	Total da Unidade Gestora	2.214.445,18	8.379.664,91	58.169.437,34	68.763.547,43

Administração Direta, Indireta ou Fundacional

Município de SCHROEDER

Competência: 2023

Unidade Orçamentária: 10001 FUNDO MUN DA INFÂNCIA E ADOLESC DE SCHROEDER

Código	Especificação	Operações especiais	Projetos	Atividades	Total
8	Assistência Social	0,00	0,00	31.441,04	31.441,04
8.243	Assistência à Criança e ao Adolescente	0,00	0,00	31.441,04	31.441,04
08.243.0015	ASSISTÊNCIA SOCIAL	0,00	0,00	31.441,04	31.441,04
08.243.0015.02.000062	Manutenção do Fundo Municipal de Assistência à Criança e Adolescente	0,00	0,00	31.441,04	31.441,04
	Total da Unidade Orçamentária	0,00	0,00	31.441,04	31.441,04
	Total da Unidade Gestora	0,00	0,00	31.441,04	31.441,04

Unidade Gestora: Fundo Municipal de Assistência Social de Schroeder

Unidade Orçamentária: 09002 DIRETORIA DE ASSISTENCIA SOCIAL

Código	Especificação	Operações especiais	Projetos	Atividades	Total
8	Assistência Social	0,00	0,00	2.188.664,61	2.188.664,61
8.241	Assistência ao Idoso	0,00	0,00	6.477,50	6.477,50
08.241.0015	ASSISTÊNCIA SOCIAL	0,00	0,00	6.477,50	6.477,50
08.241.0015.02.000061	Manutenção do Fundo Municipal do Idoso	0,00	0,00	6.477,50	6.477,50
8.242	Assistência ao Portador de Deficiência	0,00	0,00	511,00	511,00
08.242.0015	ASSISTÊNCIA SOCIAL	0,00	0,00	511,00	511,00
08.242.0015.02.000069	Manutenção do Fundo de Pessoas Portadoras de Deficiência	0,00	0,00	511,00	511,00
8.244	Assistência Comunitária	0,00	0,00	2.181.676,11	2.181.676,11
08.244.0015	ASSISTÊNCIA SOCIAL	0,00	0,00	2.181.676,11	2.181.676,11
08.244.0015.02.000064	Gestão SUAS	0,00	0,00	563.168,91	563.168,91
08.244.0015.02.000065	Proteção Social Especial de Média Complexidade (CREAS)	0,00	0,00	361.980,89	361.980,89
08.244.0015.02.000066	Proteção Social Básica (CRAS)	0,00	0,00	785.770,98	785.770,98
08.244.0015.02.000067	Proteção Social Especial de Alta Complexidade	0,00	0,00	470.755,33	470.755,33

Administração Direta, Indireta ou Fundacional

Município de SCHROEDER

Competência: 2023

Total da Unidade Orçamentária	0,00	0,00	2.188.664,61	2.188.664,61
Total da Unidade Gestora	0,00	0,00	2.188.664,61	2.188.664,61

Unidade Gestora: Fundo Municipal de Habitação de Interesse Social de Schroeder

Unidade Orçamentária: 09006 DIRETORIA DE HABITAÇÃO

Código	Especificação	Operações especiais	Projetos	Atividades	Total
16	Habitação	0,00	0,00	16.839,87	16.839,87
16.482	Habitação Urbana	0,00	0,00	16.839,87	16.839,87
16.482.0015	ASSISTÊNCIA SOCIAL	0,00	0,00	16.839,87	16.839,87
16.482.0015.02.000063	Manutenção da Diretoria de Habitação	0,00	0,00	16.839,87	16.839,87
	Total da Unidade Orçamentária	0,00	0,00	16.839,87	16.839,87
	Total da Unidade Gestora	0,00	0,00	16.839,87	16.839,87

Unidade Gestora: Fundo Municipal de Saneamento Básico de Schroeder - FMSBMS

Unidade Orçamentária: 08001 DIRETORIA DE SANEAMENTO

Código	Especificação	Operações especiais	Projetos	Atividades	Total
17	Saneamento	0,00	577,52	5.036.787,10	5.037.364,62
17.122	Administração Geral	0,00	577,52	0,00	577,52
17.122.0009	SANEAMENTO BÁSICO	0,00	577,52	0,00	577,52
17.122.0009.01.000049	Reforma/Ampliação da Sede do Setor de Águas	0,00	577,52	0,00	577,52
17.512	Saneamento Básico Urbano	0,00	0,00	5.036.787,10	5.036.787,10
17.512.0009	SANEAMENTO BÁSICO	0,00	0,00	5.036.787,10	5.036.787,10
17.512.0009.02.000043	Manutenção do Fundo Municipal de Saneamento Básico	0,00	0,00	5.036.787,10	5.036.787,10
18	Gestão Ambiental	0,00	0,00	2.812.439,58	2.812.439,58



Administração Direta, Indireta ou Fundacional

Município de SCHROEDER

Competência: 2023

18.541	Preservação e Conservação Ambiental	0,00	0,00	2.812.439,58	2.812.439,58
18.541.0006	GESTÃO AMBIENTAL	0,00	0,00	2.812.439,58	2.812.439,58
18.541.0006.02.000039	Manutenção da Coleta de Lixo	0,00	0,00	2.812.439,58	2.812.439,58
	Total da Unidade Orçamentária	0,00	577,52	7.849.226,68	7.849.804,20
	Total da Unidade Gestora	0,00	577,52	7.849.226,68	7.849.804,20

Unidade Gestora: Fundo Municipal de Saúde de Schroeder

Unidade Orçamentária: 04001 DIRETORIA DE SAÚDE

Código	Especificação	Operações especiais	Projetos	Atividades	Total
10	Saúde	0,00	154.600,00	22.007.106,39	22.161.706,39
10.122	Administração Geral	0,00	0,00	778.990,53	778.990,53
10.122.0013	SCHROEDER SAUDÁVEL	0,00	0,00	778.990,53	778.990,53
10.122.0013.02.000049	Manutenção do Fundo Municipal de Saúde	0,00	0,00	752.821,59	752.821,59
10.122.0013.02.000075	Enfrentamento da Emergência COVID 19	0,00	0,00	26.168,94	26.168,94
10.301	Atenção Básica	0,00	154.600,00	13.474.619,57	13.629.219,57
10.301.0013	SCHROEDER SAUDÁVEL	0,00	154.600,00	13.474.619,57	13.629.219,57
10.301.0013.01.000033	Construção, Reforma e Ampliação de Unidades de Saúde e Academias ao Ar Livre	0,00	154.600,00	0,00	154.600,00
10.301.0013.02.000050	Manutenção das Ações de Atenção Básica de Saúde	0,00	0,00	5.139.046,61	5.139.046,61
10.301.0013.02.000055	Ações Estratégicas da Saúde da Família	0,00	0,00	7.137.844,34	7.137.844,34
10.301.0013.02.000071	Contribuição ao Consórcio Municipal de Saúde e SAMU	0,00	0,00	1.197.728,62	1.197.728,62
10.302	Assistência Hospitalar e Ambulatorial	0,00	0,00	6.302.061,57	6.302.061,57
10.302.0013	SCHROEDER SAUDÁVEL	0,00	0,00	6.302.061,57	6.302.061,57
10.302.0013.02.000053	Assistência Hospitalar e Ambulatorial	0,00	0,00	6.302.061,57	6.302.061,57
10.303	Suporte Profilático e Terapêutico	0,00	0,00	757.219,95	757.219,95
10.303.0013	SCHROEDER SAUDÁVEL	0,00	0,00	757.219,95	757.219,95
10.303.0013.02.000052	Assistência Farmaceutica	0,00	0,00	757.219,95	757.219,95

Administração Direta, Indireta ou Fundacional

Município de SCHROEDER

Competência: 2023

10.304	Vigilância Sanitária	0,00	0,00	324.256,13	324.256,13
10.304.0013	SCHROEDER SAUDÁVEL	0,00	0,00	324.256,13	324.256,13
10.304.0013.02.000051	Vigilância Sanitária	0,00	0,00	324.256,13	324.256,13
10.305	Vigilância Epidemiológica	0,00	0,00	369.958,64	369.958,64
10.305.0013	SCHROEDER SAUDÁVEL	0,00	0,00	369.958,64	369.958,64
10.305.0013.02.000054	Vigilância Epidemiológica	0,00	0,00	369.958,64	369.958,64
Total da Unidade Orçamentária		0,00	154.600,00	22.007.106,39	22.161.706,39
Total da Unidade Gestora		0,00	154.600,00	22.007.106,39	22.161.706,39

Unidade Gestora: Câmara Municipal de Schroeder

Unidade Orçamentária: 01001 CÂMARA DE VEREADORES

Código	Especificação	Operações especiais	Projetos	Atividades	Total
1	Legislativa	0,00	0,00	2.036.471,11	2.036.471,11
1.031	Ação Legislativa	0,00	0,00	2.036.471,11	2.036.471,11
01.031.0001	AÇÃO LEGISLATIVA	0,00	0,00	2.036.471,11	2.036.471,11
01.031.0001.02.000001	Manutenção das Ações do Legislativo	0,00	0,00	1.992.728,70	1.992.728,70
01.031.0001.02.000076	Vereador Mirim	0,00	0,00	43.742,41	43.742,41
Total da Unidade Orçamentária		0,00	0,00	2.036.471,11	2.036.471,11
Total da Unidade Gestora		0,00	0,00	2.036.471,11	2.036.471,11
Total Geral		2.214.445,18	8.534.842,43	92.299.187,04	103.048.474,65

# Demonstrativo de Funções, Subfunções e Programas por Projetos e Atividades - Anexo 07

## Administração Direta, Indireta ou Fundacional

Município de SCHROEDER

Competência: 2023

Código	Especificação	Operações especiais	Projetos	Atividades	Total
01	Legislativa	0,00	0,00	2.036.471,11	2.036.471,11
01.031	Ação Legislativa	0,00	0,00	2.036.471,11	2.036.471,11
01.031.0001	AÇÃO LEGISLATIVA	0,00	0,00	2.036.471,11	2.036.471,11
01.031.0001.02.000001	Manutenção das Ações do Legislativo	0,00	0,00	1.992.728,70	1.992.728,70
01.031.0001.02.000076	Vereador Mirim	0,00	0,00	43.742,41	43.742,41
04	Administração	2.214.445,18	0,00	8.994.143,47	11.208.588,65
04.122	Administração Geral	2.214.445,18	0,00	8.515.362,48	10.729.807,66
04.122.0002	GESTÃO MUNICIPAL E MODERNIZAÇÃO ADMINISTRATIVA	2.214.445,18	0,00	8.515.362,48	10.729.807,66
04.122.0002.02.000002	Manutenção das Ações do Gabinete do Prefeito	0,00	0,00	870.456,70	870.456,70
04.122.0002.02.000003	Manutenção das Ações do Gabinete do Vice-Prefeito	0,00	0,00	70.630,99	70.630,99
04.122.0002.02.000004	Manutenção das Ações da Procuradoria Municipal	0,00	0,00	477.198,85	477.198,85
04.122.0002.02.000005	Manutenção da Secretaria de Gestão e Finanças	0,00	0,00	7.015.477,24	7.015.477,24
04.122.0002.02.000006	Manutenção de Convênios	0,00	0,00	81.598,70	81.598,70
04.122.0002.09.000301	Amortização e Juros da Dívida Contratada	2.214.445,18	0,00	0,00	2.214.445,18
04.125	Normatização e Fiscalização	0,00	0,00	218.198,88	218.198,88
04.125.0002	GESTÃO MUNICIPAL E MODERNIZAÇÃO ADMINISTRATIVA	0,00	0,00	218.198,88	218.198,88
04.125.0002.02.000013	Manutenção do PROCON	0,00	0,00	218.198,88	218.198,88
04.182	Defesa Civil	0,00	0,00	260.582,11	260.582,11
04.182.0002	GESTÃO MUNICIPAL E MODERNIZAÇÃO ADMINISTRATIVA	0,00	0,00	260.582,11	260.582,11
04.182.0002.02.000014	Manutenção da Defesa Civil	0,00	0,00	260.582,11	260.582,11
06	Segurança Pública	0,00	0,00	1.110.098,94	1.110.098,94
06.181	Policciamento	0,00	0,00	480.545,93	480.545,93
06.181.0014	SCHROEDER SEGURA	0,00	0,00	480.545,93	480.545,93
06.181.0014.02.000056	Manutenção Convênio Polícia Civil	0,00	0,00	99.138,04	99.138,04
06.181.0014.02.000057	Manutenção Convênio Polícia Militar	0,00	0,00	381.407,89	381.407,89
06.182	Defesa Civil	0,00	0,00	473.165,84	473.165,84
06.182.0014	SCHROEDER SEGURA	0,00	0,00	473.165,84	473.165,84
06.182.0014.02.000012	Manutenção Convênio Bombeiros Militar	0,00	0,00	73.525,94	73.525,94

# Demonstrativo de Funções, Subfunções e Programas por Projetos e Atividades - Anexo 07

## Administração Direta, Indireta ou Fundacional

Município de SCHROEDER

Competência: 2023

Código	Especificação	Operações especiais	Projetos	Atividades	Total
06.182.0014.02.000059	Contribuição Associação Bombeiros Voluntários de Schroeder	0,00	0,00	399.639,90	399.639,90
06.451	Infra-Estrutura Urbana	0,00	0,00	156.387,17	156.387,17
06.451.0014	SCHROEDER SEGURA	0,00	0,00	156.387,17	156.387,17
06.451.0014.02.000058	Manutenção das Ações de Segurança no Trânsito	0,00	0,00	156.387,17	156.387,17
08	Assistência Social	0,00	0,00	2.530.117,97	2.530.117,97
08.241	Assistência ao Idoso	0,00	0,00	6.477,50	6.477,50
08.241.0015	ASSISTÊNCIA SOCIAL	0,00	0,00	6.477,50	6.477,50
08.241.0015.02.000061	Manutenção do Fundo Municipal do Idoso	0,00	0,00	6.477,50	6.477,50
08.242	Assistência ao Portador de Deficiência	0,00	0,00	511,00	511,00
08.242.0015	ASSISTÊNCIA SOCIAL	0,00	0,00	511,00	511,00
08.242.0015.02.000069	Manutenção do Fundo de Pessoas Portadoras de Deficiência	0,00	0,00	511,00	511,00
08.243	Assistência à Criança e ao Adolescente	0,00	0,00	341.453,36	341.453,36
08.243.0012	GARANTIA DOS DIREITOS DA CRIANÇA E ADOLESCENTE	0,00	0,00	310.012,32	310.012,32
08.243.0012.02.000048	Manutenção do Conselho Tutelar	0,00	0,00	310.012,32	310.012,32
08.243.0015	ASSISTÊNCIA SOCIAL	0,00	0,00	31.441,04	31.441,04
08.243.0015.02.000062	Manutenção do Fundo Municipal de Assistência à Criança e Adolescente	0,00	0,00	31.441,04	31.441,04
08.244	Assistência Comunitária	0,00	0,00	2.181.676,11	2.181.676,11
08.244.0015	ASSISTÊNCIA SOCIAL	0,00	0,00	2.181.676,11	2.181.676,11
08.244.0015.02.000064	Gestão SUAS	0,00	0,00	563.168,91	563.168,91
08.244.0015.02.000065	Proteção Social Especial de Média Complexidade (CREAS)	0,00	0,00	361.980,89	361.980,89
08.244.0015.02.000066	Proteção Social Básica (CRAS)	0,00	0,00	785.770,98	785.770,98
08.244.0015.02.000067	Proteção Social Especial de Alta Complexidade	0,00	0,00	470.755,33	470.755,33
10	Saúde	0,00	154.600,00	22.007.106,39	22.161.706,39
10.122	Administração Geral	0,00	0,00	778.990,53	778.990,53
10.122.0013	SCHROEDER SAUDÁVEL	0,00	0,00	778.990,53	778.990,53
10.122.0013.02.000049	Manutenção do Fundo Municipal de Saúde	0,00	0,00	752.821,59	752.821,59
10.122.0013.02.000075	Enfrentamento da Emergência COVID 19	0,00	0,00	26.168,94	26.168,94
10.301	Atenção Básica	0,00	154.600,00	13.474.619,57	13.629.219,57

# Demonstrativo de Funções, Subfunções e Programas por Projetos e Atividades - Anexo 07

## Administração Direta, Indireta ou Fundacional

Município de SCHROEDER

Competência: 2023

Código	Especificação	Operações especiais	Projetos	Atividades	Total
10.301.0013	SCHROEDER SAUDÁVEL	0,00	154.600,00	13.474.619,57	13.629.219,57
10.301.0013.01.000033	Construção, Reforma e Ampliação de Unidades de Saúde e Academias ao Ar Livre	0,00	154.600,00	0,00	154.600,00
10.301.0013.02.000050	Manutenção das Ações de Atenção Básica de Saúde	0,00	0,00	5.139.046,61	5.139.046,61
10.301.0013.02.000055	Ações Estratégicas da Saúde da Família	0,00	0,00	7.137.844,34	7.137.844,34
10.301.0013.02.000071	Contribuição ao Consórcio Municipal de Saúde e SAMU	0,00	0,00	1.197.728,62	1.197.728,62
10.302	Assistência Hospitalar e Ambulatorial	0,00	0,00	6.302.061,57	6.302.061,57
10.302.0013	SCHROEDER SAUDÁVEL	0,00	0,00	6.302.061,57	6.302.061,57
10.302.0013.02.000053	Assistência Hospitalar e Ambulatorial	0,00	0,00	6.302.061,57	6.302.061,57
10.303	Suporte Profilático e Terapêutico	0,00	0,00	757.219,95	757.219,95
10.303.0013	SCHROEDER SAUDÁVEL	0,00	0,00	757.219,95	757.219,95
10.303.0013.02.000052	Assistência Farmaceutica	0,00	0,00	757.219,95	757.219,95
10.304	Vigilância Sanitária	0,00	0,00	324.256,13	324.256,13
10.304.0013	SCHROEDER SAUDÁVEL	0,00	0,00	324.256,13	324.256,13
10.304.0013.02.000051	Vigilância Sanitária	0,00	0,00	324.256,13	324.256,13
10.305	Vigilância Epidemiológica	0,00	0,00	369.958,64	369.958,64
10.305.0013	SCHROEDER SAUDÁVEL	0,00	0,00	369.958,64	369.958,64
10.305.0013.02.000054	Vigilância Epidemiológica	0,00	0,00	369.958,64	369.958,64
12	Educação	0,00	1.470.335,21	35.680.205,64	37.150.540,85
12.122	Administração Geral	0,00	0,00	659.278,08	659.278,08
12.122.0003	EDUCAÇÃO PARA TODOS	0,00	0,00	659.278,08	659.278,08
12.122.0003.02.000009	Manutenção das Ações do Gabinete da Secretaria de Educação	0,00	0,00	659.278,08	659.278,08
12.361	Ensino Fundamental	0,00	1.175.752,50	19.965.954,28	21.141.706,78
12.361.0003	EDUCAÇÃO PARA TODOS	0,00	1.175.752,50	19.965.954,28	21.141.706,78
12.361.0003.01.000003	Reformas, Ampliações e Construção de Unidades Escolares	0,00	1.175.752,50	0,00	1.175.752,50
12.361.0003.02.000015	Manutenção do Ensino Fundamental	0,00	0,00	7.237.139,56	7.237.139,56
12.361.0003.02.000019	Merenda Escolar - Ensino Fundamental	0,00	0,00	597.387,33	597.387,33
12.361.0003.02.000024	Manutenção Ensino Fundamental - FUNDEB	0,00	0,00	10.696.428,67	10.696.428,67
12.361.0003.02.000031	Transporte Escolar - Ensino Fundamental	0,00	0,00	1.434.998,72	1.434.998,72

# Demonstrativo de Funções, Subfunções e Programas por Projetos e Atividades - Anexo 07

## Administração Direta, Indireta ou Fundacional

Município de SCHROEDER

Competência: 2023

Código	Especificação	Operações especiais	Projetos	Atividades	Total
12.362	Ensino Médio	0,00	0,00	260.471,83	260.471,83
12.362.0003	EDUCAÇÃO PARA TODOS	0,00	0,00	260.471,83	260.471,83
12.362.0003.02.000030	Transporte Escolar - Ensino Médio	0,00	0,00	260.471,83	260.471,83
12.364	Ensino Superior	0,00	0,00	22.792,69	22.792,69
12.364.0003	EDUCAÇÃO PARA TODOS	0,00	0,00	22.792,69	22.792,69
12.364.0003.02.000021	Contribuição através de Bolsa à Estudantes Universitários	0,00	0,00	22.792,69	22.792,69
12.365	Educação Infantil	0,00	294.582,71	13.683.116,62	13.977.699,33
12.365.0003	EDUCAÇÃO PARA TODOS	0,00	294.582,71	13.683.116,62	13.977.699,33
12.365.0003.01.000004	Reforma, Ampliações e Construções de CEIM	0,00	294.582,71	0,00	294.582,71
12.365.0003.02.000016	Manutenção dos Centros de Educação Infantil	0,00	0,00	3.135.525,23	3.135.525,23
12.365.0003.02.000025	Manutenção Centro de Educação Infantil - FUNDEB	0,00	0,00	6.086.475,54	6.086.475,54
12.365.0003.02.000026	Manutenção Jardins	0,00	0,00	1.244.433,49	1.244.433,49
12.365.0003.02.000027	Manutenção Jardins - FUNDEB	0,00	0,00	2.486.184,96	2.486.184,96
12.365.0003.02.000028	Alimentação dos Centros de Educação Infantil	0,00	0,00	476.670,51	476.670,51
12.365.0003.02.000029	Merenda Escolar dos Jardins	0,00	0,00	252.312,95	252.312,95
12.365.0003.02.000032	Transporte Escolar - Jardins	0,00	0,00	1.513,94	1.513,94
12.367	Educação Especial	0,00	0,00	1.088.592,14	1.088.592,14
12.367.0003	EDUCAÇÃO PARA TODOS	0,00	0,00	1.088.592,14	1.088.592,14
12.367.0003.02.000017	Manutenção da Educação Especial	0,00	0,00	537.289,29	537.289,29
12.367.0003.02.000022	Contribuição à APAE	0,00	0,00	504.306,11	504.306,11
12.367.0003.02.000023	Contribuição à AMA - Associação dos Amigos do Autista	0,00	0,00	46.996,74	46.996,74
13	Cultura	0,00	0,00	1.085.731,72	1.085.731,72
13.392	Difusão Cultural	0,00	0,00	1.085.731,72	1.085.731,72
13.392.0011	CULTURA VIVA	0,00	0,00	1.085.731,72	1.085.731,72
13.392.0011.02.000047	Manutenção das Ações de Cultura	0,00	0,00	1.085.731,72	1.085.731,72
15	Urbanismo	0,00	6.546.404,97	7.487.116,48	14.033.521,45
15.451	Infra-Estrutura Urbana	0,00	6.546.404,97	7.487.116,48	14.033.521,45
15.451.0004	INFRAESTRUTURA SCHROEDER	0,00	6.546.404,97	7.487.116,48	14.033.521,45

Município de SCHROEDER

Competência: 2023

Código	Especificação	Operações especiais	Projetos	Atividades	Total
15.451.0004.01.000009	Construção de Pontes e Passarelas	0,00	3.906.454,96	0,00	3.906.454,96
15.451.0004.01.000010	Construção de Abrigos para Passageiros	0,00	81.375,61	0,00	81.375,61
15.451.0004.01.000013	Pavimentação Urbana	0,00	2.558.574,40	0,00	2.558.574,40
15.451.0004.02.000033	Manutenção da Iluminação Pública	0,00	0,00	2.283.310,80	2.283.310,80
15.451.0004.02.000034	Manutenção da Secretaria de Obras e Infraestrutura Urbanos	0,00	0,00	4.896.673,03	4.896.673,03
15.451.0004.02.000035	Manutenção do Setor de Planejamento Urbano	0,00	0,00	307.132,65	307.132,65
16	Habitação	0,00	0,00	16.839,87	16.839,87
16.482	Habitação Urbana	0,00	0,00	16.839,87	16.839,87
16.482.0015	ASSISTÊNCIA SOCIAL	0,00	0,00	16.839,87	16.839,87
16.482.0015.02.000063	Manutenção da Diretoria de Habitação	0,00	0,00	16.839,87	16.839,87
17	Saneamento	0,00	577,52	5.036.787,10	5.037.364,62
17.122	Administração Geral	0,00	577,52	0,00	577,52
17.122.0009	SANEAMENTO BÁSICO	0,00	577,52	0,00	577,52
17.122.0009.01.000049	Reforma/Ampliação da Sede do Setor de Águas	0,00	577,52	0,00	577,52
17.512	Saneamento Básico Urbano	0,00	0,00	5.036.787,10	5.036.787,10
17.512.0009	SANEAMENTO BÁSICO	0,00	0,00	5.036.787,10	5.036.787,10
17.512.0009.02.000043	Manutenção do Fundo Municipal de Saneamento Básico	0,00	0,00	5.036.787,10	5.036.787,10
18	Gestão Ambiental	0,00	0,00	2.981.541,32	2.981.541,32
18.451	Infra-Estrutura Urbana	0,00	0,00	169.101,74	169.101,74
18.451.0006	GESTÃO AMBIENTAL	0,00	0,00	169.101,74	169.101,74
18.451.0006.02.000038	Manutenção das Atividades do Meio Ambiente	0,00	0,00	169.101,74	169.101,74
18.541	Preservação e Conservação Ambiental	0,00	0,00	2.812.439,58	2.812.439,58
18.541.0006	GESTÃO AMBIENTAL	0,00	0,00	2.812.439,58	2.812.439,58
18.541.0006.02.000039	Manutenção da Coleta de Lixo	0,00	0,00	2.812.439,58	2.812.439,58
20	Agricultura	0,00	0,00	1.582.074,66	1.582.074,66
20.606	Extensão Rural	0,00	0,00	1.582.074,66	1.582.074,66
20.606.0005	AGRICULTURA SUSTENTÁVEL	0,00	0,00	1.582.074,66	1.582.074,66
20.606.0005.02.000036	Manutenção do Setor de Agricultura e Desenvolvimento Rural	0,00	0,00	1.540.452,04	1.540.452,04

# Demonstrativo de Funções, Subfunções e Programas por Projetos e Atividades - Anexo 07

## Administração Direta, Indireta ou Fundacional

Município de SCHROEDER

Competência: 2023

Código	Especificação	Operações especiais	Projetos	Atividades	Total
20.606.0005.02.000037	Manutenção da Patrulha Rural	0,00	0,00	41.622,62	41.622,62
22	Indústria	0,00	0,00	64.329,61	64.329,61
22.662	Produção Industrial	0,00	0,00	64.329,61	64.329,61
22.662.0010	SCHROEDER EMPREENDEDOR	0,00	0,00	64.329,61	64.329,61
22.662.0010.02.000045	Schroeder Fest e Expo Schroeder	0,00	0,00	64.329,61	64.329,61
27	Desporto e Lazer	0,00	362.924,73	1.686.622,76	2.049.547,49
27.695	Turismo	0,00	0,00	184.851,75	184.851,75
27.695.0008	CONHECENDO SCHROEDER	0,00	0,00	184.851,75	184.851,75
27.695.0008.02.000042	Manutenção das Ações do Turismo	0,00	0,00	184.851,75	184.851,75
27.812	Desporto Comunitário	0,00	362.924,73	1.501.771,01	1.864.695,74
27.812.0007	SCHROEDER É ESPORTE E LAZER	0,00	362.924,73	1.501.771,01	1.864.695,74
27.812.0007.01.000018	Construção, ampliação ou reformas de Quadras, Praças Poliesportivas e Ginásios	0,00	362.924,73	0,00	362.924,73
27.812.0007.02.000040	Manutenção das Atividades Desportivas	0,00	0,00	1.501.771,01	1.501.771,01
	<b>Total Geral</b>	<b>2.214.445,18</b>	<b>8.534.842,43</b>	<b>92.299.187,04</b>	<b>103.048.474,65</b>



Município de SCHROEDER  
Competência: 2023

Código	Especificação	Ordinário	Vinculado	Total
01	Legislativa	2.036.471,11	0,00	2.036.471,11
01.031	Ação Legislativa	2.036.471,11	0,00	2.036.471,11
01.031.0001	AÇÃO LEGISLATIVA	2.036.471,11	0,00	2.036.471,11
01.031.0001.02.000001	Manutenção das Ações do Legislativo	1.992.728,70	0,00	1.992.728,70
01.031.0001.02.000076	Vereador Mirim	43.742,41	0,00	43.742,41
04	Administração	10.800.781,64	407.807,01	11.208.588,65
04.122	Administração Geral	10.340.264,49	389.543,17	10.729.807,66
04.122.0002	GESTÃO MUNICIPAL E MODERNIZAÇÃO ADMINISTRATIVA	10.340.264,49	389.543,17	10.729.807,66
04.122.0002.02.000002	Manutenção das Ações do Gabinete do Prefeito	846.239,46	24.217,24	870.456,70
04.122.0002.02.000003	Manutenção das Ações do Gabinete do Vice-Prefeito	70.630,99	0,00	70.630,99
04.122.0002.02.000004	Manutenção das Ações da Procuradoria Municipal	425.319,42	51.879,43	477.198,85
04.122.0002.02.000005	Manutenção da Secretaria de Gestão e Finanças	6.702.030,74	313.446,50	7.015.477,24
04.122.0002.02.000006	Manutenção de Convênios	81.598,70	0,00	81.598,70
04.122.0002.09.000301	Amortização e Juros da Dívida Contratada	2.214.445,18	0,00	2.214.445,18
04.125	Normatização e Fiscalização	207.833,02	10.365,86	218.198,88
04.125.0002	GESTÃO MUNICIPAL E MODERNIZAÇÃO ADMINISTRATIVA	207.833,02	10.365,86	218.198,88
04.125.0002.02.000013	Manutenção do PROCON	207.833,02	10.365,86	218.198,88
04.182	Defesa Civil	252.684,13	7.897,98	260.582,11
04.182.0002	GESTÃO MUNICIPAL E MODERNIZAÇÃO ADMINISTRATIVA	252.684,13	7.897,98	260.582,11
04.182.0002.02.000014	Manutenção da Defesa Civil	252.684,13	7.897,98	260.582,11
06	Segurança Pública	517.824,70	592.274,24	1.110.098,94
06.181	Policiamento	42.654,86	437.891,07	480.545,93
06.181.0014	SCHROEDER SEGURA	42.654,86	437.891,07	480.545,93
06.181.0014.02.000056	Manutenção Convênio Polícia Civil	0,00	99.138,04	99.138,04
06.181.0014.02.000057	Manutenção Convênio Polícia Militar	42.654,86	338.753,03	381.407,89
06.182	Defesa Civil	473.165,84	0,00	473.165,84
06.182.0014	SCHROEDER SEGURA	473.165,84	0,00	473.165,84
06.182.0014.02.000012	Manutenção Convênio Bombeiros Militar	73.525,94	0,00	73.525,94
06.182.0014.02.000059	Contribuição Associação Bombeiros Voluntários de Schroeder	399.639,90	0,00	399.639,90
06.451	Infra-Estrutura Urbana	2.004,00	154.383,17	156.387,17
06.451.0014	SCHROEDER SEGURA	2.004,00	154.383,17	156.387,17
06.451.0014.02.000058	Manutenção das Ações de Segurança no Trânsito	2.004,00	154.383,17	156.387,17
08	Assistência Social	2.325.010,06	205.107,91	2.530.117,97
08.241	Assistência ao Idoso	6.477,50	0,00	6.477,50
08.241.0015	ASSISTÊNCIA SOCIAL	6.477,50	0,00	6.477,50
08.241.0015.02.000061	Manutenção do Fundo Municipal do Idoso	6.477,50	0,00	6.477,50
08.242	Assistência ao Portador de Deficiência	511,00	0,00	511,00
08.242.0015	ASSISTÊNCIA SOCIAL	511,00	0,00	511,00
08.242.0015.02.000069	Manutenção do Fundo de Pessoas Portadoras de Deficiência	511,00	0,00	511,00
08.243	Assistência à Criança e ao Adolescente	337.771,70	3.681,66	341.453,36
08.243.0012	GARANTIA DOS DIREITOS DA CRIANÇA E ADOLESCENTE	306.330,66	3.681,66	310.012,32
08.243.0012.02.000048	Manutenção do Conselho Tutelar	306.330,66	3.681,66	310.012,32
08.243.0015	ASSISTÊNCIA SOCIAL	31.441,04	0,00	31.441,04
08.243.0015.02.000062	Manutenção do Fundo Municipal de Assistência à Criança e Adolescente	31.441,04	0,00	31.441,04

Município de SCHROEDER

Competência: 2023

<b>Código</b>	<b>Especificação</b>	<b>Ordinário</b>	<b>Vinculado</b>	<b>Total</b>
08.244	Assistência Comunitária	1.980.249,86	201.426,25	2.181.676,11
08.244.0015	ASSISTÊNCIA SOCIAL	1.980.249,86	201.426,25	2.181.676,11
08.244.0015.02.000064	Gestão SUAS	552.363,96	10.804,95	563.168,91
08.244.0015.02.000065	Proteção Social Especial de Média Complexidade (CREAS)	306.320,55	55.660,34	361.980,89
08.244.0015.02.000066	Proteção Social Básica (CRAS)	655.710,02	130.060,96	785.770,98
08.244.0015.02.000067	Proteção Social Especial de Alta Complexidade	465.855,33	4.900,00	470.755,33
10	Saúde	17.431.930,24	4.729.776,15	22.161.706,39
10.122	Administração Geral	752.940,75	26.049,78	778.990,53
10.122.0013	SCHROEDER SAUDÁVEL	752.940,75	26.049,78	778.990,53
10.122.0013.02.000049	Manutenção do Fundo Municipal de Saúde	752.821,59	0,00	752.821,59
10.122.0013.02.000075	Enfrentamento da Emergência COVID 19	119,16	26.049,78	26.168,94
10.301	Atenção Básica	10.415.753,34	3.213.466,23	13.629.219,57
10.301.0013	SCHROEDER SAUDÁVEL	10.415.753,34	3.213.466,23	13.629.219,57
10.301.0013.01.000033	Construção, Reforma e Ampliação de Unidades de Saúde e Academias ao Ar Livre	154.600,00	0,00	154.600,00
10.301.0013.02.000050	Manutenção das Ações de Atenção Básica de Saúde	3.802.203,83	1.336.842,78	5.139.046,61
10.301.0013.02.000055	Ações Estratégicas da Saúde da Família	5.261.220,89	1.876.623,45	7.137.844,34
10.301.0013.02.000071	Contribuição ao Consórcio Municipal de Saúde e SAMU	1.197.728,62	0,00	1.197.728,62
10.302	Assistência Hospitalar e Ambulatorial	5.221.977,79	1.080.083,78	6.302.061,57
10.302.0013	SCHROEDER SAUDÁVEL	5.221.977,79	1.080.083,78	6.302.061,57
10.302.0013.02.000053	Assistência Hospitalar e Ambulatorial	5.221.977,79	1.080.083,78	6.302.061,57
10.303	Suporte Profilático e Terapêutico	474.919,39	282.300,56	757.219,95
10.303.0013	SCHROEDER SAUDÁVEL	474.919,39	282.300,56	757.219,95
10.303.0013.02.000052	Assistência Farmaceutica	474.919,39	282.300,56	757.219,95
10.304	Vigilância Sanitária	298.278,97	25.977,16	324.256,13
10.304.0013	SCHROEDER SAUDÁVEL	298.278,97	25.977,16	324.256,13
10.304.0013.02.000051	Vigilância Sanitária	298.278,97	25.977,16	324.256,13
10.305	Vigilância Epidemiológica	268.060,00	101.898,64	369.958,64
10.305.0013	SCHROEDER SAUDÁVEL	268.060,00	101.898,64	369.958,64
10.305.0013.02.000054	Vigilância Epidemiológica	268.060,00	101.898,64	369.958,64
12	Educação	12.222.831,79	24.927.709,06	37.150.540,85
12.122	Administração Geral	629.292,89	29.985,19	659.278,08
12.122.0003	EDUCAÇÃO PARA TODOS	629.292,89	29.985,19	659.278,08
12.122.0003.02.000009	Manutenção das Ações do Gabinete da Secretaria de Educação	629.292,89	29.985,19	659.278,08
12.361	Ensino Fundamental	6.246.914,82	14.894.791,96	21.141.706,78
12.361.0003	EDUCAÇÃO PARA TODOS	6.246.914,82	14.894.791,96	21.141.706,78
12.361.0003.01.000003	Reformas, Ampliações e Construção de Unidades Escolares	4.734,11	1.171.018,39	1.175.752,50
12.361.0003.02.000015	Manutenção do Ensino Fundamental	6.032.651,74	1.204.487,82	7.237.139,56
12.361.0003.02.000019	Merenda Escolar - Ensino Fundamental	209.528,97	387.858,36	597.387,33
12.361.0003.02.000024	Manutenção Ensino Fundamental - FUNDEB	0,00	10.696.428,67	10.696.428,67
12.361.0003.02.000031	Transporte Escolar - Ensino Fundamental	0,00	1.434.998,72	1.434.998,72
12.362	Ensino Médio	0,00	260.471,83	260.471,83
12.362.0003	EDUCAÇÃO PARA TODOS	0,00	260.471,83	260.471,83
12.362.0003.02.000030	Transporte Escolar - Ensino Médio	0,00	260.471,83	260.471,83
12.364	Ensino Superior	22.792,69	0,00	22.792,69

Município de SCHROEDER

Competência: 2023

<b>Código</b>	<b>Especificação</b>	<b>Ordinário</b>	<b>Vinculado</b>	<b>Total</b>
12.364.0003	EDUCAÇÃO PARA TODOS	22.792,69	0,00	22.792,69
12.364.0003.02.000021	Contribuição através de Bolsa à Estudantes Universitários	22.792,69	0,00	22.792,69
12.365	Educação Infantil	4.261.134,56	9.716.564,77	13.977.699,33
12.365.0003	EDUCAÇÃO PARA TODOS	4.261.134,56	9.716.564,77	13.977.699,33
12.365.0003.01.000004	Reforma, Ampliações e Construções de CEIM	211.998,55	82.584,16	294.582,71
12.365.0003.02.000016	Manutenção dos Centros de Educação Infantil	2.785.507,47	350.017,76	3.135.525,23
12.365.0003.02.000025	Manutenção Centro de Educação Infantil - FUNDEB	0,00	6.086.475,54	6.086.475,54
12.365.0003.02.000026	Manutenção Jardins	1.099.618,10	144.815,39	1.244.433,49
12.365.0003.02.000027	Manutenção Jardins - FUNDEB	0,00	2.486.184,96	2.486.184,96
12.365.0003.02.000028	Alimentação dos Centros de Educação Infantil	60.316,46	416.354,05	476.670,51
12.365.0003.02.000029	Merenda Escolar dos Jardins	103.693,98	148.618,97	252.312,95
12.365.0003.02.000032	Transporte Escolar - Jardins	0,00	1.513,94	1.513,94
12.367	Educação Especial	1.062.696,83	25.895,31	1.088.592,14
12.367.0003	EDUCAÇÃO PARA TODOS	1.062.696,83	25.895,31	1.088.592,14
12.367.0003.02.000017	Manutenção da Educação Especial	511.393,98	25.895,31	537.289,29
12.367.0003.02.000022	Contribuição à APAE	504.306,11	0,00	504.306,11
12.367.0003.02.000023	Contribuição à AMA - Associação dos Amigos do Autista	46.996,74	0,00	46.996,74
13	Cultura	850.583,30	235.148,42	1.085.731,72
13.392	Difusão Cultural	850.583,30	235.148,42	1.085.731,72
13.392.0011	CULTURA VIVA	850.583,30	235.148,42	1.085.731,72
13.392.0011.02.000047	Manutenção das Ações de Cultura	850.583,30	235.148,42	1.085.731,72
15	Urbanismo	5.118.393,30	8.915.128,15	14.033.521,45
15.451	Infra-Estrutura Urbana	5.118.393,30	8.915.128,15	14.033.521,45
15.451.0004	INFRAESTRUTURA SCHROEDER	5.118.393,30	8.915.128,15	14.033.521,45
15.451.0004.01.000009	Construção de Pontes e Passarelas	0,00	3.906.454,96	3.906.454,96
15.451.0004.01.000010	Construção de Abrigos para Passageiros	81.375,61	0,00	81.375,61
15.451.0004.01.000013	Pavimentação Urbana	801.316,85	1.757.257,55	2.558.574,40
15.451.0004.02.000033	Manutenção da Iluminação Pública	0,00	2.283.310,80	2.283.310,80
15.451.0004.02.000034	Manutenção da Secretaria de Obras e Infraestrutura	3.935.499,58	961.173,45	4.896.673,03
15.451.0004.02.000035	Manutenção do Setor de Planejamento Urbano	300.201,26	6.931,39	307.132,65
16	Habitação	16.839,87	0,00	16.839,87
16.482	Habitação Urbana	16.839,87	0,00	16.839,87
16.482.0015	ASSISTÊNCIA SOCIAL	16.839,87	0,00	16.839,87
16.482.0015.02.000063	Manutenção da Diretoria de Habitação	16.839,87	0,00	16.839,87
17	Saneamento	5.037.364,62	0,00	5.037.364,62
17.122	Administração Geral	577,52	0,00	577,52
17.122.0009	SANEAMENTO BÁSICO	577,52	0,00	577,52
17.122.0009.01.000049	Reforma/Ampliação da Sede do Setor de Águas	577,52	0,00	577,52
17.512	Saneamento Básico Urbano	5.036.787,10	0,00	5.036.787,10
17.512.0009	SANEAMENTO BÁSICO	5.036.787,10	0,00	5.036.787,10
17.512.0009.02.000043	Manutenção do Fundo Municipal de Saneamento Básico	5.036.787,10	0,00	5.036.787,10
18	Gestão Ambiental	2.972.506,21	9.035,11	2.981.541,32
18.451	Infra-Estrutura Urbana	160.066,63	9.035,11	169.101,74
18.451.0006	GESTÃO AMBIENTAL	160.066,63	9.035,11	169.101,74

Município de SCHROEDER

Competência: 2023

<b>Código</b>	<b>Especificação</b>	<b>Ordinário</b>	<b>Vinculado</b>	<b>Total</b>
18.451.0006.02.000038	Manutenção das Atividades do Meio Ambiente	160.066,63	9.035,11	169.101,74
18.541	Preservação e Conservação Ambiental	2.812.439,58	0,00	2.812.439,58
18.541.0006	GESTÃO AMBIENTAL	2.812.439,58	0,00	2.812.439,58
18.541.0006.02.000039	Manutenção da Coleta de Lixo	2.812.439,58	0,00	2.812.439,58
20	Agricultura	1.530.199,73	51.874,93	1.582.074,66
20.606	Extensão Rural	1.530.199,73	51.874,93	1.582.074,66
20.606.0005	AGRICULTURA SUSTENTÁVEL	1.530.199,73	51.874,93	1.582.074,66
20.606.0005.02.000036	Rural Manutenção do Setor de Agricultura e Desenvolvimento	1.488.577,11	51.874,93	1.540.452,04
20.606.0005.02.000037	Manutenção da Patrulha Rural	41.622,62	0,00	41.622,62
22	Indústria	64.329,61	0,00	64.329,61
22.662	Produção Industrial	64.329,61	0,00	64.329,61
22.662.0010	SCHROEDER EMPREENDEDOR	64.329,61	0,00	64.329,61
22.662.0010.02.000045	Schroeder Fest e Expo Schroeder	64.329,61	0,00	64.329,61
27	Desporto e Lazer	1.693.796,74	355.750,75	2.049.547,49
27.695	Turismo	177.764,15	7.087,60	184.851,75
27.695.0008	CONHECENDO SCHROEDER	177.764,15	7.087,60	184.851,75
27.695.0008.02.000042	Manutenção das Ações do Turismo	177.764,15	7.087,60	184.851,75
27.812	Desporto Comunitário	1.516.032,59	348.663,15	1.864.695,74
27.812.0007	SCHROEDER É ESPORTE E LAZER	1.516.032,59	348.663,15	1.864.695,74
27.812.0007.01.000018	Construção, ampliação ou reformas de Quadras, Praças Poliesportivas e Ginásios	362.924,73	0,00	362.924,73
27.812.0007.02.000040	Manutenção das Atividades Desportivas	1.153.107,86	348.663,15	1.501.771,01
	<b>Total Geral</b>	<b>62.618.862,92</b>	<b>40.429.611,73</b>	<b>103.048.474,65</b>

Município de SCHROEDER  
Competência: 2023

Unidade Orçamentária / Função de Governo	Legislativa	Judiciária	Essencial à Justiça	Administração	Defesa Nacional	Segurança Pública
01001 - CÂMARA DE VEREADORES	2.036.471,11					
02001 - CHEFIA DE GABINETE				1.283.268,50		1.110.098,94
02003 - PROCURADORIA MUNICIPAL				695.397,73		
03001 - DIRETORIAS DAS SECRETARIAS DE GESTÃO E FINANÇAS				9.229.922,42		
04001 - DIRETORIA DE SAÚDE						
05002 - DIRETORIA DE EDUCAÇÃO						
05004 - SUPERVISÃO ESCOLAR						
06002 - DIRETORIA DE INFRAESTRUTURA URBANA						
06003 - DIRETORIA DE OBRAS						
07002 - DIRETORIA DE AGRICULTURA						
08001 - DIRETORIA DE SANEAMENTO						
09002 - DIRETORIA DE ASSISTENCIA SOCIAL						
09006 - DIRETORIA DE HABITAÇÃO						
10001 - FUNDO MUN DA INFÂNCIA E ADOLESC DE SCHROEDER						
12001 - DIRETORIA DE ESPORTES E LAZER						
12003 - DIRETORIA DE CULTURA						
13001 - DIRETORIA DE DESENVOLVIMENTO ECONÔMICO SUSTENTÁVEL						
13002 - DIRETORIA DE TURISMO						
<b>Total:</b>	<b>2.036.471,11</b>			<b>11.208.588,65</b>		<b>1.110.098,94</b>

Unidade Orçamentária / Função de Governo	Relações Exteriores	Assistência Social	Previdência Social	Saúde	Trabalho	Educação
01001 - CÂMARA DE VEREADORES						
02001 - CHEFIA DE GABINETE		310.012,32				
02003 - PROCURADORIA MUNICIPAL						
03001 - DIRETORIAS DAS SECRETARIAS DE GESTÃO E FINANÇAS						
04001 - DIRETORIA DE SAÚDE				22.161.706,39		
05002 - DIRETORIA DE EDUCAÇÃO						4.256.728,90
05004 - SUPERVISÃO ESCOLAR						32.893.811,95
06002 - DIRETORIA DE INFRAESTRUTURA URBANA						
06003 - DIRETORIA DE OBRAS						
07002 - DIRETORIA DE AGRICULTURA						
08001 - DIRETORIA DE SANEAMENTO						
09002 - DIRETORIA DE ASSISTENCIA SOCIAL		2.188.664,61				
09006 - DIRETORIA DE HABITAÇÃO						
10001 - FUNDO MUN DA INFÂNCIA E ADOLESC DE SCHROEDER			31.441,04			
12001 - DIRETORIA DE ESPORTES E LAZER						
12003 - DIRETORIA DE CULTURA						
13001 - DIRETORIA DE DESENVOLVIMENTO ECONÔMICO SUSTENTÁVEL						
13002 - DIRETORIA DE TURISMO						
<b>Total:</b>		<b>2.530.117,97</b>		<b>22.161.706,39</b>		<b>37.150.540,85</b>

Município de SCHROEDER  
Competência: 2023

Unidade Orçamentária / Função de Governo	Cultura	Direitos da Cidadania	Urbanismo	Habitação	Saneamento	Gestão Ambiental
01001 - CÂMARA DE VEREADORES						
02001 - CHEFIA DE GABINETE						
02003 - PROCURADORIA MUNICIPAL						
03001 - DIRETORIAS DAS SECRETARIAS DE GESTÃO E FINANÇAS						
04001 - DIRETORIA DE SAÚDE						
05002 - DIRETORIA DE EDUCAÇÃO						
05004 - SUPERVISÃO ESCOLAR						
06002 - DIRETORIA DE INFRAESTRUTURA URBANA			307.132,65			
06003 - DIRETORIA DE OBRAS			13.726.388,80			
07002 - DIRETORIA DE AGRICULTURA						
08001 - DIRETORIA DE SANEAMENTO					5.037.364,62	2.812.439,58
09002 - DIRETORIA DE ASSISTENCIA SOCIAL						
09006 - DIRETORIA DE HABITAÇÃO				16.839,87		
10001 - FUNDO MUN DA INFÂNCIA E ADOLESC DE SCHROEDER						
12001 - DIRETORIA DE ESPORTES E LAZER						
12003 - DIRETORIA DE CULTURA	1.085.731,72					
13001 - DIRETORIA DE DESENVOLVIMENTO ECONÔMICO SUSTENTÁVEL						169.101,74
13002 - DIRETORIA DE TURISMO						
<b>Total:</b>	<b>1.085.731,72</b>		<b>14.033.521,45</b>	<b>16.839,87</b>	<b>5.037.364,62</b>	<b>2.981.541,32</b>

Unidade Orçamentária / Função de Governo	Ciência e Tecnologia	Agricultura	Organização Agrária	Indústria	Comércio e Serviços	Comunicações
01001 - CÂMARA DE VEREADORES						
02001 - CHEFIA DE GABINETE						
02003 - PROCURADORIA MUNICIPAL						
03001 - DIRETORIAS DAS SECRETARIAS DE GESTÃO E FINANÇAS						
04001 - DIRETORIA DE SAÚDE						
05002 - DIRETORIA DE EDUCAÇÃO						
05004 - SUPERVISÃO ESCOLAR						
06002 - DIRETORIA DE INFRAESTRUTURA URBANA						
06003 - DIRETORIA DE OBRAS						
07002 - DIRETORIA DE AGRICULTURA		1.582.074,66				
08001 - DIRETORIA DE SANEAMENTO						
09002 - DIRETORIA DE ASSISTENCIA SOCIAL						
09006 - DIRETORIA DE HABITAÇÃO						
10001 - FUNDO MUN DA INFÂNCIA E ADOLESC DE SCHROEDER						
12001 - DIRETORIA DE ESPORTES E LAZER						
12003 - DIRETORIA DE CULTURA						
13001 - DIRETORIA DE DESENVOLVIMENTO ECONÔMICO SUSTENTÁVEL						
13002 - DIRETORIA DE TURISMO					64.329,61	
<b>Total:</b>		<b>1.582.074,66</b>		<b>64.329,61</b>		

Município de SCHROEDER

Competência: 2023

Unidade Orçamentária / Função de Governo	Energia	Transporte	Desporto e Lazer	Encargos Especiais	Reserva Contingência	Total
01001 - CÂMARA DE VEREADORES						2.036.471,11
02001 - CHEFIA DE GABINETE						2.703.379,76
02003 - PROCURADORIA MUNICIPAL						695.397,73
03001 - DIRETORIAS DAS SECRETARIAS DE GESTÃO E FINANÇAS						9.229.922,42
04001 - DIRETORIA DE SAÚDE						22.161.706,39
05002 - DIRETORIA DE EDUCAÇÃO						4.256.728,90
05004 - SUPERVISÃO ESCOLAR						32.893.811,95
06002 - DIRETORIA DE INFRAESTRUTURA URBANA						307.132,65
06003 - DIRETORIA DE OBRAS						13.726.388,80
07002 - DIRETORIA DE AGRICULTURA						1.582.074,66
08001 - DIRETORIA DE SANEAMENTO						7.849.804,20
09002 - DIRETORIA DE ASSISTENCIA SOCIAL						2.188.664,61
09006 - DIRETORIA DE HABITAÇÃO						16.839,87
10001 - FUNDO MUN DA INFÂNCIA E ADOLESC DE SCHROEDER						31.441,04
12001 - DIRETORIA DE ESPORTES E LAZER			1.864.695,74			1.864.695,74
12003 - DIRETORIA DE CULTURA						1.085.731,72
13001 - DIRETORIA DE DESENVOLVIMENTO ECONÔMICO SUSTENTÁVEL						169.101,74
13002 - DIRETORIA DE TURISMO			184.851,75			249.181,36
<b>Total:</b>			<b>2.049.547,49</b>			<b>103.048.474,65</b>

# Comparativo da Receita Orçada com a Arrecadada - Anexo 10

Município de SCHROEDER

Competência: 2023

Código	Especificação	Orçada	Arrecadada	Diferença	
				Para Mais	Para Menos
	RECEITAS	96.839.995,32	115.878.464,57	19.038.469,25	0,00
<b>10000000</b>	<b>Receitas Correntes.</b>	<b>89.217.760,14</b>	<b>105.859.058,10</b>	<b>16.641.297,96</b>	<b>0,00</b>
11000000	Impostos, Taxas e Contribuições de Melhoria	15.983.043,89	16.288.683,09	305.639,20	0,00
11100000	Impostos	9.231.158,98	12.633.983,17	3.402.824,19	0,00
11120000	Impostos sobre o Patrimônio	4.656.951,81	4.959.937,88	302.986,07	0,00
11125000	Imposto sobre a Propriedade Predial e Territorial Urbana	3.417.743,50	3.502.632,11	84.888,61	0,00
11125001	Imposto sobre a Propriedade Predial e Territorial Urbana - Principal	2.913.300,00	3.182.762,22	269.462,22	0,00
11125002	Imposto sobre a Propriedade Predial e Territorial Urbana - Multas e Juros de Mora	14.873,00	9.572,15	0,00	5.300,85
11125003	Imposto sobre a Propriedade Predial e Territorial Urbana - Dívida Ativa	316.070,00	194.059,13	0,00	122.010,87
11125004	Imposto sobre a Propriedade Predial e Territorial Urbana - Dívida Ativa - Multas e Juros de Mora da	173.500,50	116.238,61	0,00	57.261,89
11125300	Impostos sobre Transmissão "Inter Vivos" de Bens Imóveis e de Direitos Reais sobre Imóveis	1.239.208,31	1.457.305,77	218.097,46	0,00
11125301	Impostos sobre Transmissão "Inter Vivos" de Bens Imóveis e de Direitos Reais sobre Imóveis - Princ	1.236.717,31	1.456.795,77	220.078,46	0,00
11125302	Impostos sobre Transmissão "Inter Vivos" de Bens Imóveis e de Direitos Reais sobre Imóveis - Multas	1.391,00	510,00	0,00	881,00
11125303	Impostos sobre Transmissão "Inter Vivos" de Bens Imóveis e de Direitos Reais sobre Imóveis - Dívida	1.000,00	0,00	0,00	1.000,00
11125304	Impostos sobre Transmissão "Inter Vivos" de Bens Imóveis e de Direitos Reais sobre Imóveis - Dívida	100,00	0,00	0,00	100,00
11130000	Impostos sobre a Renda e Proventos de Qualquer Natureza	1.596.500,00	3.379.454,49	1.782.954,49	0,00
11130300	Imposto sobre a Renda - Retido na Fonte	1.596.500,00	3.379.454,49	1.782.954,49	0,00
11130311	Imposto sobre a Renda - Retido na Fonte - Trabalho - Principal	1.596.500,00	3.200.041,55	1.603.541,55	0,00
11130341	Imposto sobre a Renda - Retido na Fonte - Outros Rendimentos - Principal	0,00	179.412,94	179.412,94	0,00
11140000	Impostos sobre a Produção e Circulação de Mercadorias e Serviços	2.977.707,17	4.294.590,80	1.316.883,63	0,00
11145100	Impostos sobre Serviços	2.977.707,17	4.294.590,80	1.316.883,63	0,00
11145111	Imposto sobre Serviços de Qualquer Natureza - ISSQN - Principal	2.750.286,22	4.036.682,32	1.286.396,10	0,00
11145112	Imposto sobre Serviços de Qualquer Natureza - ISSQN - Multas e Juros de Mora	13.995,60	56.561,08	42.565,48	0,00
11145113	Imposto sobre Serviços de Qualquer Natureza - ISSQN - Dívida Ativa	177.040,00	169.383,88	0,00	7.656,12
11145114	Imposto sobre Serviços de Qualquer Natureza - ISSQN - Dívida Ativa - Multas e Juros de Mora da Dívid	36.385,35	31.963,52	0,00	4.421,83
11200000	Taxas	4.757.434,91	3.649.943,36	0,00	1.107.491,55
11210000	Taxas pelo Exercício do Poder de Polícia	458.196,41	754.128,85	295.932,44	0,00
11210100	Taxas de Inspeção, Controle e Fiscalização	120.214,50	112.921,54	0,00	7.292,96
11210101	Taxas de Inspeção, Controle e Fiscalização - Principal	120.214,50	112.238,94	0,00	7.975,56
11210103	Taxas de Inspeção, Controle e Fiscalização - Dívida Ativa	0,00	418,78	418,78	0,00
11210104	Taxas de Inspeção, Controle e Fiscalização - Dívida Ativa - Multas e Juros de Mora da Dívida Ativa	0,00	263,82	263,82	0,00
11210400	Taxa de Controle e Fiscalização Ambiental	6.869,40	113.864,00	106.994,60	0,00
11210401	Taxa de Controle e Fiscalização Ambiental - Principal	6.869,40	113.864,00	106.994,60	0,00
11215000	Taxa de Fiscalização de Vigilância Sanitária	331.112,51	527.343,31	196.230,80	0,00
11215001	Taxa de Fiscalização de Vigilância Sanitária - Principal	331.112,51	525.354,63	194.242,12	0,00
11215003	Taxa de Fiscalização de Vigilância Sanitária - Dívida Ativa	0,00	1.169,82	1.169,82	0,00
11215004	Taxa de Fiscalização de Vigilância Sanitária - Dívida Ativa - Multas e Juros de Mora da Dívida Ativa	0,00	818,86	818,86	0,00
11220000	Taxas pela Prestação de Serviços	4.299.238,50	2.895.814,51	0,00	1.403.423,99
11220100	Taxas pela Prestação de Serviços em Geral	4.281.958,00	2.895.708,39	0,00	1.386.249,61
11220101	Taxas pela Prestação de Serviços em Geral - Principal	4.176.258,00	2.756.279,48	0,00	1.419.978,52
11220102	Taxas pela Prestação de Serviços em Geral - Multas e Juros de Mora	50.100,00	249,39	0,00	49.850,61
11220103	Taxas pela Prestação de Serviços em Geral - Dívida Ativa	50.500,00	62.725,72	12.225,72	0,00



# Comparativo da Receita Orçada com a Arrecadada - Anexo 10

Município de SCHROEDER

Competência: 2023

Código	Especificação	Orçada	Arrecadada	Diferença	
				Para Mais	Para Menos
11220104	Taxas pela Prestação de Serviços em Geral - Dívida Ativa - Multas e Juros de Mora da Dívida Ativa	5.100,00	76.453,80	71.353,80	0,00
11220200	Emolumentos e Custas Judiciais	17.280,50	106,12	0,00	17.174,38
11220201	Emolumentos e Custas Judiciais - Principal	17.280,50	106,12	0,00	17.174,38
11300000	Contribuição de Melhoria	1.994.450,00	4.756,56	0,00	1.989.693,44
11310000	Contribuição de Melhoria	1.994.450,00	4.756,56	0,00	1.989.693,44
11315300	Contribuição de Melhoria para Pavimentação e Obras Complementares	1.994.450,00	4.756,56	0,00	1.989.693,44
11315301	Contribuição de Melhoria para Pavimentação e Obras Complementares - Principal	1.850.000,00	413,79	0,00	1.849.586,21
11315303	Contribuição de Melhoria para Pavimentação e Obras Complementares - Dívida Ativa	96.300,00	859,23	0,00	95.440,77
11315304	Contribuição de Melhoria para Pavimentação e Obras Complementares - Dívida Ativa - Multas e Juros de	48.150,00	3.483,54	0,00	44.666,46
12000000	Contribuições	1.458.878,96	2.137.787,96	678.909,00	0,00
12400000	Contribuição para o Custeio do Serviço de Iluminação Pública	1.458.878,96	2.137.787,96	678.909,00	0,00
12410000	Contribuição para o Custeio do Serviço de Iluminação Pública	1.458.878,96	2.137.787,96	678.909,00	0,00
12415000	Contribuição para o Custeio do Serviço de Iluminação Pública	1.458.878,96	2.137.787,96	678.909,00	0,00
12415001	Contribuição para o Custeio do Serviço de Iluminação Pública - Principal	1.458.878,96	2.137.787,96	678.909,00	0,00
13000000	Receita Patrimonial	724.513,34	2.672.107,97	1.947.594,63	0,00
13200000	Valores Mobiliários	724.513,34	2.672.107,97	1.947.594,63	0,00
13210000	Juros e Correções Monetárias	724.513,34	2.672.107,97	1.947.594,63	0,00
13210100	Remuneração de Depósitos Bancários	724.513,34	2.672.107,97	1.947.594,63	0,00
13210101	Remuneração de Depósitos Bancários - Principal	724.513,34	2.672.107,97	1.947.594,63	0,00
14000000	Receita Agropecuária	239.729,63	189.952,52	0,00	49.777,11
14100000	Receita Agropecuária	239.729,63	189.952,52	0,00	49.777,11
14110000	Receita Agropecuária	239.729,63	189.952,52	0,00	49.777,11
14110100	Receita Agropecuária	239.729,63	189.952,52	0,00	49.777,11
14110101	Receita Agropecuária - Principal	239.729,63	189.930,71	0,00	49.798,92
14110102	Receita Agropecuária - Multas e Juros de Mora	0,00	21,81	21,81	0,00
16000000	Receita de Serviços	4.410.346,82	5.475.023,05	1.064.676,23	0,00
16100000	Serviços Administrativos e Comerciais Gerais	0,00	298.720,00	298.720,00	0,00
16110000	Serviços Administrativos e Comerciais Gerais	0,00	298.720,00	298.720,00	0,00
16110200	Inscrição em Concursos e Processos Seletivos	0,00	298.720,00	298.720,00	0,00
16110201	Inscrição em Concursos e Processos Seletivos - Principal	0,00	298.720,00	298.720,00	0,00
16900000	Outros Serviços	4.410.346,82	5.176.303,05	765.956,23	0,00
16990000	Outros Serviços	4.410.346,82	5.176.303,05	765.956,23	0,00
16995000	Serviços Sujeitos à Regulação	4.410.346,82	5.176.303,05	765.956,23	0,00
16995011	Serviços de Saneamento Básico – Abastecimento de Água. - Principal	4.370.246,82	5.096.950,40	726.703,58	0,00
16995012	Serviços de Saneamento Básico – Abastecimento de Água. - Multas e Juros de Mora	10.000,00	67.874,08	57.874,08	0,00
16995013	Serviços de Saneamento Básico – Abastecimento de Água. - Dívida Ativa	25.000,00	10.590,72	0,00	14.409,28
16995014	Serviços de Saneamento Básico – Abastecimento de Água. - Dívida Ativa - Multas e Juros de Mora da Dí	5.100,00	887,85	0,00	4.212,15
17000000	Transferências Correntes	65.470.685,45	77.914.450,23	12.443.764,78	0,00
17100000	Transferências da União e de suas Entidades	29.603.048,15	34.392.901,53	4.789.853,38	0,00
17110000	Transferências Decorrentes de Participação na Receita da União	22.926.630,72	26.394.097,75	3.467.467,03	0,00
17115100	Cota-Parte do Fundo de Participação dos Municípios - FPM	22.906.485,47	26.341.577,94	3.435.092,47	0,00
17115111	Cota-Parte do Fundo de Participação dos Municípios - Cota Mensal - Principal	22.106.485,47	23.988.607,03	1.882.121,56	0,00
17115121	Cota-Parte do Fundo de Participação dos Municípios - Cotas Extraordinárias - Principal	800.000,00	2.352.970,91	1.552.970,91	0,00

## Comparativo da Receita Orçada com a Arrecadada - Anexo 10

Município de SCHROEDER

Competência: 2023

Código	Especificação	Orçada	Arrecadada	Diferença	
				Para Mais	Para Menos
17115200	Cota-Parte do Imposto Sobre a Propriedade Territorial Rural	20.145,25	52.519,81	32.374,56	0,00
17115201	Cota-Parte do Imposto Sobre a Propriedade Territorial Rural - Principal	20.145,25	52.519,81	32.374,56	0,00
17120000	Transferências das Compensações Financeiras pela Exploração de Recursos Naturais	523.234,48	713.366,93	190.132,45	0,00
17125000	Cota-parte da Compensação Financeira pela Exploração de Recursos Hídricos	267.363,51	197.172,40	0,00	70.191,11
17125001	Cota-parte da Compensação Financeira pela Exploração de Recursos Hídricos - Principal	267.363,51	197.172,40	0,00	70.191,11
17125100	Cota-parte da Compensação Financeira pela Exploração de Recursos Minerais - CFEM	16.050,00	5.277,36	0,00	10.772,64
17125101	Cota-parte da Compensação Financeira pela Exploração de Recursos Minerais - CFEM - Principal	16.050,00	5.277,36	0,00	10.772,64
17125200	Cota-parte da Compensação Financeira pela Produção de Petróleo	239.820,97	510.917,17	271.096,20	0,00
17125241	Cota-Parte do Fundo Especial do Petróleo – FEP - Principal	239.820,97	510.917,17	271.096,20	0,00
17130000	Transferências de Recursos do Sistema Único de Saúde – SUS	3.303.368,00	3.214.464,51	0,00	88.903,49
17135000	Transferências de Recursos do Sistema Único de Saúde – SUS – Repasses Fundo a Fundo - Bloco de Manut	3.303.368,00	3.214.464,51	0,00	88.903,49
17135011	Transferências de Recursos do Bloco de Manutenção das Ações e Serviços Públicos de Saúde – Atenção P	1.645.100,00	1.868.053,88	222.953,88	0,00
17135021	Transferências de Recursos do Bloco de Manutenção das Ações e Serviços Públicos de Saúde – Atenção E	364.300,00	349.580,32	0,00	14.719,68
17135031	Transferências de Recursos do Bloco de Manutenção das Ações e Serviços Públicos de Saúde – Vigilânci	1.167.068,00	870.776,79	0,00	296.291,21
17135041	Transferências de Recursos do Bloco de Manutenção das Ações e Serviços Públicos de Saúde – Assistênc	126.900,00	126.053,52	0,00	846,48
17140000	Transferências de Recursos do Fundo Nacional do Desenvolvimento da Educação – FNDE	1.987.877,95	2.617.614,29	629.736,34	0,00
17145000	Transferências do Salário-Educação	1.639.880,77	1.901.969,06	262.088,29	0,00
17145001	Transferências do Salário-Educação - Principal	1.639.880,77	1.901.969,06	262.088,29	0,00
17145100	Transferências Diretas do FNDE referentes ao Programa Dinheiro Direto na Escola – PDDE	58,68	0,00	0,00	58,68
17145101	Transferências Diretas do FNDE referentes ao Programa Dinheiro Direto na Escola – PDDE - Principal	58,68	0,00	0,00	58,68
17145200	Transferências referentes ao Programa Nacional de Alimentação Escolar – PNAE	331.284,00	365.970,80	34.686,80	0,00
17145201	Transferências referentes ao Programa Nacional de Alimentação Escolar – PNAE - Principal	331.284,00	365.970,80	34.686,80	0,00
17145300	Transferências referentes ao Programa Nacional de Apoio ao Transporte do Escolar – PNATE	16.654,50	21.018,91	4.364,41	0,00
17145301	Transferências referentes ao Programa Nacional de Apoio ao Transporte do Escolar – PNATE - Principal	16.654,50	21.018,91	4.364,41	0,00
17149900	Outras Transferências Diretas do Fundo Nacional do Desenvolvimento da Educação - FNDE	0,00	328.655,52	328.655,52	0,00
17149901	Outras Transferências Diretas do Fundo Nacional do Desenvolvimento da Educação - FNDE - Principal	0,00	328.655,52	328.655,52	0,00
17150000	Transferências de Recursos de Complementação da União ao Fundo de Manutenção e Desenvolvimento da Ed	450.000,00	263.716,15	0,00	186.283,85
17155000	Transferências de Recursos de Complementação da União ao Fundeb – VAAT	450.000,00	105.750,22	0,00	344.249,78
17155001	Transferências de Recursos de Complementação da União ao Fundeb – VAAT - Principal	450.000,00	105.750,22	0,00	344.249,78
17155200	Transferências de Recursos de Complementação da União ao Fundeb – VAAR	0,00	157.965,93	157.965,93	0,00
17155201	Transferências de Recursos de Complementação da União ao Fundeb – VAAR - Principal	0,00	157.965,93	157.965,93	0,00
17160000	Transferências de Recursos do Fundo Nacional de Assistência Social – FNAS	372.590,00	197.848,11	0,00	174.741,89
17165000	Transferências de Recursos do Fundo Nacional de Assistência Social – FNAS	372.590,00	197.848,11	0,00	174.741,89
17165001	Transferências de Recursos do Fundo Nacional de Assistência Social – FNAS - Principal	372.590,00	197.848,11	0,00	174.741,89
17170000	Transferências de Convênios da União e de Suas Entidades	5.000,00	0,00	0,00	5.000,00
17175200	Transferências de Convênios da União Destinadas a Programas de Assistência Social	5.000,00	0,00	0,00	5.000,00
17175201	Transferências de Convênios da União Destinadas a Programas de Assistência Social - Principal	5.000,00	0,00	0,00	5.000,00
17190000	Outras Transferências de Recursos da União e de suas Entidades	34.347,00	991.793,79	957.446,79	0,00

# Comparativo da Receita Orçada com a Arrecadada - Anexo 10

Município de SCHROEDER

Competência: 2023

Código	Especificação	Orçada	Arrecadada	Diferença	
				Para Mais	Para Menos
17196100	Auxílio Financeiro - Outorga Crédito Tributário ICMS - Art. 5º, Inciso V, EC nº 123/2022	0,00	1.354,66	1.354,66	0,00
17196101	Auxílio Financeiro - Outorga Crédito Tributário ICMS - Art. 5º, Inciso V, EC nº 123/2022 - Principal	0,00	1.354,66	1.354,66	0,00
17199900	Outras Transferências de Recursos da União e de suas Entidades	34.347,00	990.439,13	956.092,13	0,00
17199901	Outras Transferências de Recursos da União e de suas Entidades - Principal	34.347,00	990.439,13	956.092,13	0,00
17200000	Transferências dos Estados e do Distrito Federal e de suas Entidades	18.629.940,97	24.376.244,52	5.746.303,55	0,00
17210000	Participação na Receita dos Estados e Distrito Federal	17.666.565,97	23.239.546,72	5.572.980,75	0,00
17215000	Cota-Parte do ICMS	15.000.000,00	19.492.964,25	4.492.964,25	0,00
17215001	Cota-Parte do ICMS - Principal	15.000.000,00	19.492.964,25	4.492.964,25	0,00
17215100	Cota-Parte do IPVA	2.417.000,00	3.565.269,40	1.148.269,40	0,00
17215101	Cota-Parte do IPVA - Principal	2.417.000,00	3.565.269,40	1.148.269,40	0,00
17215200	Cota-Parte do IPI - Municípios	210.000,00	177.021,28	0,00	32.978,72
17215201	Cota-Parte do IPI - Municípios - Principal	210.000,00	177.021,28	0,00	32.978,72
17215300	Cota-Parte da Contribuição de Intervenção no Domínio Econômico	39.565,97	4.291,79	0,00	35.274,18
17215301	Cota-Parte da Contribuição de Intervenção no Domínio Econômico - Principal	39.565,97	4.291,79	0,00	35.274,18
17240000	Transferências de Convênios dos Estados e DF e de Suas Entidades	765.775,00	846.376,84	80.601,84	0,00
17245000	Transferências de Convênios dos Estados e DF para o Sistema Único de Saúde - SUS	447.250,00	390.741,14	0,00	56.508,86
17245001	Transferências de Convênios dos Estados e DF para o Sistema Único de Saúde - SUS - Principal	447.250,00	390.741,14	0,00	56.508,86
17245100	Transferências de Convênios dos Estados Destinadas a Programas de Educação	318.525,00	455.635,70	137.110,70	0,00
17245101	Transferências de Convênios dos Estados Destinadas a Programas de Educação - Principal	318.525,00	455.635,70	137.110,70	0,00
17290000	Outras Transferências dos Estados e Distrito Federal	197.600,00	290.320,96	92.720,96	0,00
17295100	Transferências de Estados destinadas à Assistência Social	0,00	181.420,55	181.420,55	0,00
17295101	Transferências de Estados destinadas à Assistência Social - Principal	0,00	181.420,55	181.420,55	0,00
17299900	Outras Transferências dos Estados e DF	197.600,00	108.900,41	0,00	88.699,59
17299901	Outras Transferências dos Estados e DF - Principal	197.600,00	108.900,41	0,00	88.699,59
17400000	Transferências de Instituições Privadas	225.815,00	101.395,65	0,00	124.419,35
17410000	Transferências de Instituições Privadas	225.815,00	101.395,65	0,00	124.419,35
17410100	Transferências de Instituições Privadas para Órgãos e Entidades da União	70.000,00	0,00	0,00	70.000,00
17410101	Transferências de Instituições Privadas para Órgãos e Entidades da União - Principal	70.000,00	0,00	0,00	70.000,00
17419900	Outras Transferências de Instituições Privadas	155.815,00	101.395,65	0,00	54.419,35
17419901	Outras Transferências de Instituições Privadas - Principal	155.815,00	101.395,65	0,00	54.419,35
17500000	Transferências de Outras Instituições Públicas	17.004.781,33	18.995.798,08	1.991.016,75	0,00
17510000	Transferências de Recursos do Fundo de Manutenção e Desenvolvimento da Educação Básica e de Valoriza	17.004.781,33	18.995.798,08	1.991.016,75	0,00
17515000	Transferências de Recursos do Fundo de Manutenção e Desenvolvimento da Educação Básica e de Valoriza	17.004.781,33	18.995.798,08	1.991.016,75	0,00
17515001	Transferências de Recursos do Fundo de Manutenção e Desenvolvimento da Educação Básica e de Valoriza	17.004.781,33	18.995.798,08	1.991.016,75	0,00
17900000	Demais Transferências Correntes	7.100,00	48.110,45	41.010,45	0,00
17910000	Transferências de Pessoas Físicas	7.100,00	48.110,45	41.010,45	0,00
17919900	Outras Transferências de Pessoas Físicas	7.100,00	48.110,45	41.010,45	0,00
17919901	Outras Transferências de Pessoas Físicas - Principal	7.100,00	48.110,45	41.010,45	0,00
19000000	Outras Receitas Correntes	930.562,05	1.181.053,28	250.491,23	0,00
19100000	Multas Administrativas, Contratuais e Judiciais	361.016,92	785.859,62	424.842,70	0,00
19110000	Multas Administrativas, Contratuais e Judiciais	361.016,92	785.859,62	424.842,70	0,00
19110100	Multas Previstas em Legislação Específica	353.526,92	784.379,82	430.852,90	0,00

# Comparativo da Receita Orçada com a Arrecadada - Anexo 10

Município de SCHROEDER

Competência: 2023

Código	Especificação	Orçada	Arrecadada	Diferença	
				Para Mais	Para Menos
19110101	Multas Previstas em Legislação Específica - Principal	353.526,92	784.379,82	430.852,90	0,00
19110400	Multas Previstas na Legislação sobre Defesa dos Direitos Difusos	7.490,00	0,00	0,00	7.490,00
19110401	Multas Previstas na Legislação sobre Defesa dos Direitos Difusos - Principal	7.490,00	0,00	0,00	7.490,00
19110800	Multas Decorrentes de Sentenças Judiciais	0,00	1.479,80	1.479,80	0,00
19110801	Multas Decorrentes de Sentenças Judiciais - Principal	0,00	1.479,80	1.479,80	0,00
19200000	Indenizações, Restituições e Ressarcimentos	1.600,00	101.510,14	99.910,14	0,00
19220000	Restituições	1.600,00	101.510,14	99.910,14	0,00
19229900	Outras Restituições	1.600,00	101.510,14	99.910,14	0,00
19229901	Outras Restituições - Principal	1.600,00	101.510,14	99.910,14	0,00
19900000	Demais Receitas Correntes	567.945,13	293.683,52	0,00	274.261,61
19990000	Outras Receitas Correntes	567.945,13	293.683,52	0,00	274.261,61
19991200	Encargos Legais pela Inscrição em Dívida Ativa e Receitas de Ônus de Sucumbência	0,00	5.032,98	5.032,98	0,00
19991221	Ônus de Sucumbência - Principal	0,00	5.032,98	5.032,98	0,00
19999900	Outras Receitas	567.945,13	288.650,54	0,00	279.294,59
19999911	Outras Receitas Administradas pela RFB - Principal	546.545,13	51.847,92	0,00	494.697,21
19999912	Outras Receitas Administradas pela RFB - Multas e Juros de Mora	21.400,00	0,00	0,00	21.400,00
19999921	Outras Receitas Não Arrecadadas e Não Projetadas pela RFB - Primárias - Principal	0,00	60.525,23	60.525,23	0,00
19999922	Outras Receitas Não Arrecadadas e Não Projetadas pela RFB - Primárias - Multas e Juros de Mora	0,00	13.389,23	13.389,23	0,00
19999923	Outras Receitas Não Arrecadadas e Não Projetadas pela RFB - Primárias - Dívida Ativa	0,00	92.276,82	92.276,82	0,00
19999924	Outras Receitas Não Arrecadadas e Não Projetadas pela RFB - Primárias - Dívida Ativa - Multas e Juro	0,00	70.611,34	70.611,34	0,00
<b>20000000</b>	<b>Receitas de Capital</b>	<b>7.478.821,99</b>	<b>9.912.214,44</b>	<b>2.433.392,45</b>	<b>0,00</b>
22000000	Alienação de Bens	12.257,98	0,00	0,00	12.257,98
22100000	Alienação de Bens Móveis	12.257,98	0,00	0,00	12.257,98
22130000	Alienação de Bens Móveis e Semoventes	12.257,98	0,00	0,00	12.257,98
22130100	Alienação de Bens Móveis e Semoventes	12.257,98	0,00	0,00	12.257,98
22130101	Alienação de Bens Móveis e Semoventes - Principal	12.257,98	0,00	0,00	12.257,98
24000000	Transferências de Capital	7.466.564,01	9.912.214,44	2.445.650,43	0,00
24100000	Transferências da União e de suas Entidades	3.814.301,61	5.452.511,12	1.638.209,51	0,00
24140000	Transferências de Convênios da União e de suas Entidades	3.713.751,61	1.949.144,12	0,00	1.764.607,49
24145000	Transferências de Convênios da União para o Sistema Único de Saúde – SUS	611.378,74	0,00	0,00	611.378,74
24145001	Transferências de Convênios da União para o Sistema Único de Saúde – SUS - Principal	611.378,74	0,00	0,00	611.378,74
24145100	Transferências de Convênios da União destinadas a Programas de Educação	29.822,87	0,00	0,00	29.822,87
24145101	Transferências de Convênios da União destinadas a Programas de Educação - Principal	29.822,87	0,00	0,00	29.822,87
24145400	Transferências de Convênios da União destinadas a Programas de Infraestrutura em Transporte	1.515.500,00	1.949.144,12	433.644,12	0,00
24145401	Transferências de Convênios da União destinadas a Programas de Infraestrutura em Transporte - Princi	1.515.500,00	1.949.144,12	433.644,12	0,00
24149900	Outras Transferências de Convênios da União e de Suas Entidades	1.557.050,00	0,00	0,00	1.557.050,00
24149901	Outras Transferências de Convênios da União e de Suas Entidades - Principal	1.557.050,00	0,00	0,00	1.557.050,00
24190000	Outras Transferências de Recursos da União e de suas Entidades	100.550,00	3.503.367,00	3.402.817,00	0,00
24195100	Transferência Especial da União	0,00	3.503.367,00	3.503.367,00	0,00
24195101	Transferência Especial da União - Principal	0,00	3.503.367,00	3.503.367,00	0,00
24199900	Outras Transferências de Recursos da União e de suas Entidades	100.550,00	0,00	0,00	100.550,00
24199901	Outras Transferências de Recursos da União e de suas Entidades - Principal	100.550,00	0,00	0,00	100.550,00

## Comparativo da Receita Orçada com a Arrecadada - Anexo 10

Município de SCHROEDER

Competência: 2023

Código	Especificação	Orçada	Arrecadada	Diferença	
				Para Mais	Para Menos
2420000	Transferências dos Estados e do Distrito Federal e de suas Entidades	3.652.262,40	4.459.703,32	807.440,92	0,00
2422000	Transferências de Convênios dos Estados e DF e de Suas Entidades	3.652.262,40	4.081.245,22	428.982,82	0,00
24220100	Transferências de Convênios dos Estados e DF e de Suas Entidades para Órgãos e Entidades da União	0,00	300.000,00	300.000,00	0,00
24220101	Transferências de Convênios dos Estados e DF e de Suas Entidades para Órgãos e Entidades da União -	0,00	300.000,00	300.000,00	0,00
24225000	Transferências de Convênios dos Estados para o Sistema Único de Saúde – SUS	10.750,00	0,00	0,00	10.750,00
24225001	Transferências de Convênios dos Estados para o Sistema Único de Saúde – SUS - Principal	10.750,00	0,00	0,00	10.750,00
24225100	Transferências de Convênios dos Estados destinadas a Programas de Educação	0,00	600.000,00	600.000,00	0,00
24225101	Transferências de Convênios dos Estados destinadas a Programas de Educação - Principal	0,00	600.000,00	600.000,00	0,00
24225400	Transferências de Convênios dos Estados destinadas a Programas de Infraestrutura em Transporte	3.641.512,40	3.181.245,22	0,00	460.267,18
24225401	Transferências de Convênios dos Estados destinadas a Programas de Infraestrutura em Transporte - Pri	3.641.512,40	3.181.245,22	0,00	460.267,18
24290000	Outras Transferências de Recursos dos Estados	0,00	378.458,10	378.458,10	0,00
24299900	Outras Transferências de Recursos dos Estados	0,00	378.458,10	378.458,10	0,00
24299901	Outras Transferências de Recursos dos Estados - Principal	0,00	378.458,10	378.458,10	0,00
<b>70000000</b>	<b>Receitas Correntes.</b>	<b>143.413,19</b>	<b>107.192,03</b>	<b>0,00</b>	<b>36.221,16</b>
71000000	Impostos, Taxas e Contribuições de Melhoria	43.413,19	11.551,58	0,00	31.861,61
71200000	Taxas	43.413,19	11.551,58	0,00	31.861,61
71220000	Taxas pela Prestação de Serviços	43.413,19	11.551,58	0,00	31.861,61
71220100	Taxas pela Prestação de Serviços em Geral	43.413,19	11.551,58	0,00	31.861,61
71220101	Taxas pela Prestação de Serviços em Geral - Principal	43.413,19	11.551,58	0,00	31.861,61
76000000	Receita de Serviços	100.000,00	95.640,45	0,00	4.359,55
76900000	Outros Serviços	100.000,00	95.640,45	0,00	4.359,55
76990000	Outros Serviços	100.000,00	95.640,45	0,00	4.359,55
76995000	Serviços Sujeitos à Regulação	100.000,00	95.640,45	0,00	4.359,55
76995011	Serviços de Saneamento Básico – Abastecimento de Água. - Principal	100.000,00	95.640,45	0,00	4.359,55
	(...) DEDUÇÕES	-425.381,59	-917.636,20	0,00	492.254,61
<b>10000000</b>	<b>Receitas Correntes.</b>	<b>-425.381,59</b>	<b>-717.636,20</b>	<b>0,00</b>	<b>292.254,61</b>
11000000	Impostos, Taxas e Contribuições de Melhoria	-413.174,59	-622.148,19	0,00	208.973,60
11100000	Impostos	-412.367,59	-603.405,77	0,00	191.038,18
11120000	Impostos sobre o Patrimônio	-411.118,37	-589.940,07	0,00	178.821,70
11125000	Imposto sobre a Propriedade Predial e Territorial Urbana	-409.630,00	-570.930,17	0,00	161.300,17
11125001	Imposto sobre a Propriedade Predial e Territorial Urbana - Principal	-400.000,00	-541.836,75	0,00	141.836,75
11125002	Imposto sobre a Propriedade Predial e Territorial Urbana - Multas e Juros de Mora	-1.070,00	-41,51	1.028,49	0,00
11125003	Imposto sobre a Propriedade Predial e Territorial Urbana - Dívida Ativa	-1.070,00	-6,15	1.063,85	0,00
11125004	Imposto sobre a Propriedade Predial e Territorial Urbana - Dívida Ativa - Multas e Juros de Mora da	-7.490,00	-29.045,76	0,00	21.555,76
11125300	Impostos sobre Transmissão "Inter Vivos" de Bens Imóveis e de Direitos Reais sobre Imóveis	-1.488,37	-19.009,90	0,00	17.521,53
11125301	Impostos sobre Transmissão "Inter Vivos" de Bens Imóveis e de Direitos Reais sobre Imóveis - Princip	-1.488,37	-18.943,37	0,00	17.455,00
11125302	Impostos sobre Transmissão "Inter Vivos" de Bens Imóveis e de Direitos Reais sobre Imóveis - Multas	0,00	-66,53	0,00	66,53
11130000	Impostos sobre a Renda e Proventos de Qualquer Natureza	0,00	-1.260,36	0,00	1.260,36
11130300	Imposto sobre a Renda - Retido na Fonte	0,00	-1.260,36	0,00	1.260,36
11130341	Imposto sobre a Renda - Retido na Fonte - Outros Rendimentos - Principal	0,00	-1.260,36	0,00	1.260,36

Município de SCHROEDER

Competência: 2023

Código	Especificação	Orçada	Arrecadada	Diferença	
				Para Mais	Para Menos
11140000	Impostos sobre a Produção e Circulação de Mercadorias e Serviços	-1.249,22	-12.205,34	0,00	10.956,12
11145100	Impostos sobre Serviços	-1.249,22	-12.205,34	0,00	10.956,12
11145111	Imposto sobre Serviços de Qualquer Natureza - ISSQN - Principal	-286,22	-9.345,89	0,00	9.059,67
11145112	Imposto sobre Serviços de Qualquer Natureza - ISSQN - Multas e Juros de Mora	-321,00	-9,99	311,01	0,00
11145113	Imposto sobre Serviços de Qualquer Natureza - ISSQN - Dívida Ativa	-321,00	0,00	321,00	0,00
11145114	Imposto sobre Serviços de Qualquer Natureza - ISSQN - Dívida Ativa - Multas e Juros de Mora da Dívid	-321,00	-2.849,46	0,00	2.528,46
11200000	Taxas	-807,00	-16.693,25	0,00	15.886,25
11210000	Taxas pelo Exercício do Poder de Polícia	0,00	-1.027,08	0,00	1.027,08
11210100	Taxas de Inspeção, Controle e Fiscalização	0,00	-267,20	0,00	267,20
11210101	Taxas de Inspeção, Controle e Fiscalização - Principal	0,00	-156,90	0,00	156,90
11210104	Taxas de Inspeção, Controle e Fiscalização - Dívida Ativa - Multas e Juros de Mora da Dívida Ativa	0,00	-110,30	0,00	110,30
11210400	Taxa de Controle e Fiscalização Ambiental	0,00	-50,53	0,00	50,53
11210401	Taxa de Controle e Fiscalização Ambiental - Principal	0,00	-50,53	0,00	50,53
11215000	Taxa de Fiscalização de Vigilância Sanitária	0,00	-709,35	0,00	709,35
11215001	Taxa de Fiscalização de Vigilância Sanitária - Principal	0,00	-525,69	0,00	525,69
11215004	Taxa de Fiscalização de Vigilância Sanitária - Dívida Ativa - Multas e Juros de Mora da Dívida Ativa	0,00	-183,66	0,00	183,66
11220000	Taxas pela Prestação de Serviços	-807,00	-15.666,17	0,00	14.859,17
11220100	Taxas pela Prestação de Serviços em Geral	-700,00	-15.666,17	0,00	14.966,17
11220101	Taxas pela Prestação de Serviços em Geral - Principal	0,00	-938,90	0,00	938,90
11220102	Taxas pela Prestação de Serviços em Geral - Multas e Juros de Mora	-100,00	-0,14	99,86	0,00
11220103	Taxas pela Prestação de Serviços em Geral - Dívida Ativa	-500,00	-2,85	497,15	0,00
11220104	Taxas pela Prestação de Serviços em Geral - Dívida Ativa - Multas e Juros de Mora da Dívida Ativa	-100,00	-14.724,28	0,00	14.624,28
11220200	Emolumentos e Custas Judiciais	-107,00	0,00	107,00	0,00
11220201	Emolumentos e Custas Judiciais - Principal	-107,00	0,00	107,00	0,00
11300000	Contribuição de Melhoria	0,00	-2.049,17	0,00	2.049,17
11310000	Contribuição de Melhoria	0,00	-2.049,17	0,00	2.049,17
11315300	Contribuição de Melhoria para Pavimentação e Obras Complementares	0,00	-2.049,17	0,00	2.049,17
11315304	Contribuição de Melhoria para Pavimentação e Obras Complementares - Dívida Ativa - Multas e Juros de	0,00	-2.049,17	0,00	2.049,17
12000000	Contribuições	-7.000,00	-37.728,43	0,00	30.728,43
12400000	Contribuição para o Custeio do Serviço de Iluminação Pública	-7.000,00	-37.728,43	0,00	30.728,43
12410000	Contribuição para o Custeio do Serviço de Iluminação Pública	-7.000,00	-37.728,43	0,00	30.728,43
12415000	Contribuição para o Custeio do Serviço de Iluminação Pública	-7.000,00	-37.728,43	0,00	30.728,43
12415001	Contribuição para o Custeio do Serviço de Iluminação Pública - Principal	-7.000,00	-37.728,43	0,00	30.728,43
13000000	Receita Patrimonial	0,00	-17.207,94	0,00	17.207,94
13200000	Valores Mobiliários	0,00	-17.207,94	0,00	17.207,94
13210000	Juros e Correções Monetárias	0,00	-17.207,94	0,00	17.207,94
13210100	Remuneração de Depósitos Bancários	0,00	-17.207,94	0,00	17.207,94
13210101	Remuneração de Depósitos Bancários - Principal	0,00	-17.207,94	0,00	17.207,94
14000000	Receita Agropecuária	0,00	-193,42	0,00	193,42
14100000	Receita Agropecuária	0,00	-193,42	0,00	193,42
14110000	Receita Agropecuária	0,00	-193,42	0,00	193,42
14110100	Receita Agropecuária	0,00	-193,42	0,00	193,42
14110101	Receita Agropecuária - Principal	0,00	-193,21	0,00	193,21

# Comparativo da Receita Orçada com a Arrecadada - Anexo 10

Município de SCHROEDER

Competência: 2023

Código	Especificação	Orçada	Arrecadada	Diferença	
				Para Mais	Para Menos
14110102	Receita Agropecuária - Multas e Juros de Mora	0,00	-0,21	0,00	0,21
16000000	Receita de Serviços	-5.100,00	-32.382,25	0,00	27.282,25
16100000	Serviços Administrativos e Comerciais Gerais	0,00	-3.570,00	0,00	3.570,00
16110000	Serviços Administrativos e Comerciais Gerais	0,00	-3.570,00	0,00	3.570,00
16110200	Inscrição em Concursos e Processos Seletivos	0,00	-3.570,00	0,00	3.570,00
16110201	Inscrição em Concursos e Processos Seletivos - Principal	0,00	-3.570,00	0,00	3.570,00
16900000	Outros Serviços	-5.100,00	-28.812,25	0,00	23.712,25
16990000	Outros Serviços	-5.100,00	-28.812,25	0,00	23.712,25
16995000	Serviços Sujeitos à Regulação	-5.100,00	-28.812,25	0,00	23.712,25
16995011	Serviços de Saneamento Básico – Abastecimento de Água. - Principal	-5.000,00	-28.812,25	0,00	23.812,25
16995014	Serviços de Saneamento Básico – Abastecimento de Água. - Dívida Ativa - Multas e Juros de Mora da DI	-100,00	0,00	100,00	0,00
17000000	Transferências Correntes	0,00	270,93	270,93	0,00
17100000	Transferências da União e de suas Entidades	0,00	270,93	270,93	0,00
17110000	Transferências Decorrentes de Participação na Receita da União	0,00	0,00	0,00	0,00
17115100	Cota-Parte do Fundo de Participação dos Municípios - FPM	0,00	0,00	0,00	0,00
17115111	Cota-Parte do Fundo de Participação dos Municípios - Cota Mensal - Principal	0,00	0,00	0,00	0,00
17115200	Cota-Parte do Imposto Sobre a Propriedade Territorial Rural	0,00	0,00	0,00	0,00
17115201	Cota-Parte do Imposto Sobre a Propriedade Territorial Rural - Principal	0,00	0,00	0,00	0,00
17190000	Outras Transferências de Recursos da União e de suas Entidades	0,00	270,93	270,93	0,00
17196100	Auxílio Financeiro - Outorga Crédito Tributário ICMS - Art. 5º, Inciso V, EC nº 123/2022	0,00	270,93	270,93	0,00
17196101	Auxílio Financeiro - Outorga Crédito Tributário ICMS - Art. 5º, Inciso V, EC nº 123/2022 - Principal	0,00	270,93	270,93	0,00
17200000	Transferências dos Estados e do Distrito Federal e de suas Entidades	0,00	0,00	0,00	0,00
17210000	Participação na Receita dos Estados e Distrito Federal	0,00	0,00	0,00	0,00
17215000	Cota-Parte do ICMS	0,00	0,00	0,00	0,00
17215001	Cota-Parte do ICMS - Principal	0,00	0,00	0,00	0,00
17215100	Cota-Parte do IPVA	0,00	0,00	0,00	0,00
17215101	Cota-Parte do IPVA - Principal	0,00	0,00	0,00	0,00
17215200	Cota-Parte do IPI - Municípios	0,00	0,00	0,00	0,00
17215201	Cota-Parte do IPI - Municípios - Principal	0,00	0,00	0,00	0,00
19000000	Outras Receitas Correntes	-107,00	-8.246,90	0,00	8.139,90
19900000	Demais Receitas Correntes	-107,00	-8.246,90	0,00	8.139,90
19990000	Outras Receitas Correntes	-107,00	-8.246,90	0,00	8.139,90
19999900	Outras Receitas	-107,00	-8.246,90	0,00	8.139,90
19999911	Outras Receitas Administradas pela RFB - Principal	-107,00	-1,86	105,14	0,00
19999921	Outras Receitas Não Arrecadadas e Não Projetadas pela RFB - Primárias - Principal	0,00	-28,35	0,00	28,35
19999922	Outras Receitas Não Arrecadadas e Não Projetadas pela RFB - Primárias - Multas e Juros de Mora	0,00	-65,22	0,00	65,22
19999924	Outras Receitas Não Arrecadadas e Não Projetadas pela RFB - Primárias - Dívida Ativa - Multas e Juro	0,00	-8.151,47	0,00	8.151,47
<b>20000000</b>	<b>Receitas de Capital</b>	<b>0,00</b>	<b>-200.000,00</b>	<b>0,00</b>	<b>200.000,00</b>
24000000	Transferências de Capital	0,00	-200.000,00	0,00	200.000,00
24200000	Transferências dos Estados e do Distrito Federal e de suas Entidades	0,00	-200.000,00	0,00	200.000,00
24220000	Transferências de Convênios dos Estados e DF e de Suas Entidades	0,00	-200.000,00	0,00	200.000,00
24220100	Transferências de Convênios dos Estados e DF e de Suas Entidades para Órgãos e Entidades da União	0,00	-200.000,00	0,00	200.000,00
24220101	Transferências de Convênios dos Estados e DF e de Suas Entidades para	0,00	-200.000,00	0,00	200.000,00

## Comparativo da Receita Orçada com a Arrecadada - Anexo 10

Município de SCHROEDER

Competência: 2023

Código	Especificação	Orçada	Arrecadada	Diferença	
				Para Mais	Para Menos
24220101	Órgãos e Entidades da União -	0,00	-200.000,00	0,00	200.000,00
	(...) DEDUÇÕES FUNDEB	-5.815.246,54	-9.455.815,67	0,00	3.640.569,13
<b>10000000</b>	<b>Receitas Correntes.</b>	<b>-5.815.246,54</b>	<b>-9.455.815,67</b>	<b>0,00</b>	<b>3.640.569,13</b>
17000000	Transferências Correntes	-5.815.246,54	-9.455.815,67	0,00	3.640.569,13
17100000	Transferências da União e de suas Entidades	-2.792.875,00	-4.808.766,86	0,00	2.015.891,86
17110000	Transferências Decorrentes de Participação na Receita da União	-2.792.875,00	-4.808.225,00	0,00	2.015.350,00
17115100	Cota-Parte do Fundo de Participação dos Municípios - FPM	-2.790.200,00	-4.797.721,14	0,00	2.007.521,14
17115111	Cota-Parte do Fundo de Participação dos Municípios - Cota Mensal - Principal	-2.790.200,00	-4.797.721,14	0,00	2.007.521,14
17115200	Cota-Parte do Imposto Sobre a Propriedade Territorial Rural	-2.675,00	-10.503,86	0,00	7.828,86
17115201	Cota-Parte do Imposto Sobre a Propriedade Territorial Rural - Principal	-2.675,00	-10.503,86	0,00	7.828,86
17190000	Outras Transferências de Recursos da União e de suas Entidades	0,00	-541,86	0,00	541,86
17196100	Auxílio Financeiro - Outorga Crédito Tributário ICMS - Art. 5º, Inciso V, EC nº 123/2022	0,00	-541,86	0,00	541,86
17196101	Auxílio Financeiro - Outorga Crédito Tributário ICMS - Art. 5º, Inciso V, EC nº 123/2022 - Principal	0,00	-541,86	0,00	541,86
17200000	Transferências dos Estados e do Distrito Federal e de suas Entidades	-3.022.371,54	-4.647.048,81	0,00	1.624.677,27
17210000	Participação na Receita dos Estados e Distrito Federal	-3.022.371,54	-4.647.048,81	0,00	1.624.677,27
17215000	Cota-Parte do ICMS	-2.491.171,54	-3.898.591,72	0,00	1.407.420,18
17215001	Cota-Parte do ICMS - Principal	-2.491.171,54	-3.898.591,72	0,00	1.407.420,18
17215100	Cota-Parte do IPVA	-500.000,00	-713.052,87	0,00	213.052,87
17215101	Cota-Parte do IPVA - Principal	-500.000,00	-713.052,87	0,00	213.052,87
17215200	Cota-Parte do IPI - Municípios	-31.200,00	-35.404,22	0,00	4.204,22
17215201	Cota-Parte do IPI - Municípios - Principal	-31.200,00	-35.404,22	0,00	4.204,22
Totais		90.599.367,19	105.505.012,70	14.905.645,51	0,00



Município de SCHROEDER

Competência: 2023

Unidade Gestora: Prefeitura Municipal de Schroeder

Código	Títulos	Autorizada R\$			Despesa Realizada	Diferenças
		Créd. Orçam. e Suplemen.	Créd. Esp. e Extraord.	Total		
02001	CHEFIA DE GABINETE	3.222.686,01	500,00	3.223.186,01	2.703.379,76	519.806,25
02001.04	Administração	1.474.447,14	500,00	1.474.947,14	1.283.268,50	191.678,64
02001.04.122	Administração Geral	1.089.743,31	0,00	1.089.743,31	1.022.686,39	67.056,92
02001.04.122.02.000002	Manutenção das Ações do Gabinete do Prefeito	908.062,32	0,00	908.062,32	870.456,70	37.605,62
3.1.90.00.00	Aplicações Diretas	842.264,57	0,00	842.264,57	809.088,06	33.176,51
3.1.90.11.00	Vencimentos e Vantagens Fixas (Pessoal Civil)				648.679,10	
3.1.90.11.01	vencimentos e salários				579.908,08	
3.1.90.11.43	13º salário				26.784,36	
3.1.90.11.45	férias - abono constitucional				9.400,76	
3.1.90.11.46	férias - pagamento antecipado				32.585,90	
3.1.90.13.00	Obrigações Patronais				160.408,96	
3.1.90.13.01	FGTS				28.173,82	
3.1.90.13.02	contribuições previdenciárias – INSS				132.235,14	
3.3.50.00.00	Transferências a Instituições Privadas sem Fins Lucrativos	250,00	0,00	250,00	0,00	250,00
3.3.90.00.00	Aplicações Diretas	58.937,77	0,00	58.937,77	56.189,75	2.748,02
3.3.90.30.00	Material de Consumo				6.474,23	
3.3.90.30.01	combustíveis e lubrificantes automotivos				3.536,07	
3.3.90.30.07	gêneros de alimentação				2.160,10	
3.3.90.30.16	material de expediente				195,00	
3.3.90.30.24	material para manutenção de bens imóveis				100,00	
3.3.90.30.39	material para manutenção de veículos				339,06	
3.3.90.30.99	outros materiais de consumo				144,00	
3.3.90.39.00	Outros Serviços de Terceiros (Pessoa Jurídica)				33.885,50	
3.3.90.39.01	assinatura de periódicos e anuidades				522,50	
3.3.90.39.15	limpeza de veículos				480,00	
3.3.90.39.17	manutenção e conservação de máquinas e equipamentos				750,36	

Município de SCHROEDER

Competência: 2023

Código	Títulos	Autorizada R\$			Despesa Realizada	Diferenças
		Créd. Orçam. e Suplemen.	Créd. Esp. e Extraord.	Total		
3.3.90.39.19	manutenção e conservação de veículos				0,00	
3.3.90.39.41	fornecimento de alimentação				237,00	
3.3.90.39.63	serviços gráficos e editoriais				935,00	
3.3.90.39.69	seguros em geral				1.703,06	
3.3.90.39.96	outros serviços de terceiros pessoa jurídica – pagamento antecipado				28.440,50	
3.3.90.39.64	Telefonia Fixa e Móvel (Que Não Integrem Pacote de Comunicação De Dados)				817,08	
3.3.90.40.00	Serviços de Tecnologia da Informação e Comunicação (TIC) – Pessoa Jurídica				1.905,69	
3.3.90.40.01	Locação de Equipamentos e Softwares				1.788,30	
3.3.90.40.05	Serviços de Telefonia Fixa d Móvel (Quando Integrarem Pacote de Comunicação de Dados)				117,39	
3.3.90.46.00	Auxílio Alimentação				13.781,64	
3.3.90.46.01	auxilio-alimentação em pecúnia				13.781,64	
3.3.90.47.00	Obrigações Tributárias e Contributivas				142,69	
3.3.90.47.10	taxas				142,69	
3.3.93.00.00	Aplicação Direta Decorrente de Operação de Órgãos, Fundos e Entidades dos Orçam. Fiscal e da Segurid	500,00	0,00	500,00	192,40	307,60
3.3.93.40.00	Serviços de Tecnologia da Informação e Comunicação (TIC) – Pessoa Jurídica				192,40	
3.3.93.40.05	Serviços de Telefonia Fixa d Móvel (Quando Integrarem Pacote de Comunicação de Dados)				192,40	
4.4.90.00.00	Aplicações Diretas	6.109,98	0,00	6.109,98	4.986,49	1.123,49
4.4.90.52.00	Equipamentos e Material Permanente				4.986,49	
4.4.90.52.06	aparelhos e equipamentos de comunicação				1.687,49	
4.4.90.52.35	equipamentos de processamento de dados				3.299,00	
02001.04.122.02.000003	Manutenção das Ações do Gabinete do Vice-Prefeito	73.580,99	0,00	73.580,99	70.630,99	2.950,00
3.1.90.00.00	Aplicações Diretas	71.531,99	0,00	71.531,99	70.531,99	1.000,00
3.1.90.11.00	Vencimentos e Vantagens Fixas (Pessoal Civil)				58.351,16	
3.1.90.11.01	vencimentos e salários				58.351,16	
3.1.90.13.00	Obrigações Patronais				12.180,83	
3.1.90.13.02	contribuições previdenciárias – INSS				12.180,83	

Município de SCHROEDER

Competência: 2023

Código	Títulos	Autorizada R\$			Despesa Realizada	Diferenças
		Créd. Orçam. e Suplemen.	Créd. Esp. e Extraord.	Total		
3.3.90.00.00	Aplicações Diretas	2.049,00	0,00	2.049,00	99,00	1.950,00
3.3.90.39.00	Outros Serviços de Terceiros (Pessoa Jurídica)				99,00	
3.3.90.39.96	outros serviços de terceiros pessoa jurídica – pagamento antecipado				99,00	
4.4.90.00.00	Aplicações Diretas	0,00	0,00	0,00	0,00	0,00
02001.04.122.02.000006	Manutenção de Convênios	108.100,00	0,00	108.100,00	81.598,70	26.501,30
3.1.90.00.00	Aplicações Diretas	91.000,00	0,00	91.000,00	73.464,48	17.535,52
3.1.90.11.00	Vencimentos e Vantagens Fixas (Pessoal Civil)				56.154,72	
3.1.90.11.01	vencimentos e salários				52.959,06	
3.1.90.11.45	férias - abono constitucional				660,98	
3.1.90.11.46	férias - pagamento antecipado				2.534,68	
3.1.90.13.00	Obrigações Patronais				17.309,76	
3.1.90.13.01	FGTS				4.643,32	
3.1.90.13.02	contribuições previdenciárias – INSS				12.666,44	
3.3.90.00.00	Aplicações Diretas	16.100,00	0,00	16.100,00	8.134,22	7.965,78
3.3.90.30.00	Material de Consumo				42,88	
3.3.90.30.44	material de sinalização visual e afins				42,88	
3.3.90.39.00	Outros Serviços de Terceiros (Pessoa Jurídica)				4.884,77	
3.3.90.39.96	outros serviços de terceiros pessoa jurídica – pagamento antecipado				4.884,77	
3.3.90.46.00	Auxílio Alimentação				3.206,57	
3.3.90.46.01	auxilio-alimentação em pecúnia				3.206,57	
4.4.90.00.00	Aplicações Diretas	1.000,00	0,00	1.000,00	0,00	1.000,00
02001.04.182	Defesa Civil	284.703,83	500,00	285.203,83	260.582,11	24.621,72
02001.04.182.02.000014	Manutenção da Defesa Civil	284.703,83	500,00	285.203,83	260.582,11	24.621,72
3.1.90.00.00	Aplicações Diretas	248.897,98	0,00	248.897,98	244.422,08	4.475,90
3.1.90.11.00	Vencimentos e Vantagens Fixas (Pessoal Civil)				183.625,89	
3.1.90.11.01	vencimentos e salários				151.011,36	
3.1.90.11.43	13º salário				11.604,92	

Município de SCHROEDER

Competência: 2023

Código	Títulos	Autorizada R\$			Despesa Realizada	Diferenças
		Créd. Orçam. e Suplemen.	Créd. Esp. e Extraord.	Total		
3.1.90.11.45	férias - abono constitucional				2.496,29	
3.1.90.11.46	férias - pagamento antecipado				18.513,32	
3.1.90.13.00	Obrigações Patronais				52.864,39	
3.1.90.13.01	FGTS				14.646,32	
3.1.90.13.02	contribuições previdenciárias – INSS				38.218,07	
3.1.90.94.00	Indenizações e Restituições Trabalhistas				7.931,80	
3.1.90.94.99	diversas indenizações e restituições trabalhistas				7.931,80	
3.3.90.00.00	Aplicações Diretas	32.705,85	0,00	32.705,85	13.135,53	19.570,32
3.3.90.39.00	Outros Serviços de Terceiros (Pessoa Jurídica)				4.251,29	
3.3.90.39.69	seguros em geral				2.677,38	
3.3.90.39.78	limpeza e conservação				1.437,73	
3.3.90.39.99	outros serviços de terceiros – pessoa jurídica				0,00	
3.3.90.39.64	Telefonia Fixa e Móvel (Que Não Integrem Pacote de Comunicação De Dados)				136,18	
3.3.90.40.00	Serviços de Tecnologia da Informação e Comunicação (TIC) – Pessoa Jurídica				378,99	
3.3.90.40.01	Locação de Equipamentos e Softwares				261,60	
3.3.90.40.05	Serviços de Telefonia Fixa d Móvel (Quando Integrarem Pacote de Comunicação de Dados)				117,39	
3.3.90.46.00	Auxílio Alimentação				8.505,25	
3.3.90.46.01	auxilio-alimentação em pecúnia				8.505,25	
3.3.93.00.00	Aplicação Direta Decorrente de Operação de Órgãos, Fundos e Entidades dos Orçam. Fiscal e da Segurid	0,00	500,00	500,00	192,40	307,60
3.3.93.40.00	Serviços de Tecnologia da Informação e Comunicação (TIC) – Pessoa Jurídica				192,40	
3.3.93.40.05	Serviços de Telefonia Fixa d Móvel (Quando Integrarem Pacote de Comunicação de Dados)				192,40	
4.4.90.00.00	Aplicações Diretas	3.100,00	0,00	3.100,00	2.832,10	267,90
4.4.90.52.00	Equipamentos e Material Permanente				2.832,10	
4.4.90.52.34	máquinas, utensílios e equipamentos diversos				2.098,50	
4.4.90.52.42	mobiliário em geral				733,60	
02001.04.999	Reserva Contingência	100.000,00	0,00	100.000,00	0,00	100.000,00

Município de SCHROEDER

Competência: 2023

Código	Títulos	Autorizada R\$			Despesa Realizada	Diferenças
		Créd. Orçam. e Suplemen.	Créd. Esp. e Extraord.	Total		
02001.04.999.09.000999	Reserva de Contingência	100.000,00	0,00	100.000,00	0,00	100.000,00
9.9.99.00.00	A Definir (ou Res.Contingência)	100.000,00	0,00	100.000,00	0,00	100.000,00
02001.06	Segurança Pública	1.391.975,12	0,00	1.391.975,12	1.110.098,94	281.876,18
02001.06.181	Policiamento	610.364,70	0,00	610.364,70	480.545,93	129.818,77
02001.06.181.02.000056	Manutenção Convênio Polícia Civil	143.560,00	0,00	143.560,00	99.138,04	44.421,96
3.3.90.00.00	Aplicações Diretas	135.220,00	0,00	135.220,00	91.891,84	43.328,16
3.3.90.30.00	Material de Consumo				1.861,54	
3.3.90.30.04	gás engarrafado				558,63	
3.3.90.30.26	material elétrico e eletrônico				319,73	
3.3.90.30.39	material para manutenção de veículos				983,18	
3.3.90.37.00	Locação de Mão-de-Obra				22.842,00	
3.3.90.37.07	estagiários				22.842,00	
3.3.90.39.00	Outros Serviços de Terceiros (Pessoa Jurídica)				67.188,30	
3.3.90.39.03	comissões e corretagens				1.200,00	
3.3.90.39.15	limpeza de veículos				510,00	
3.3.90.39.16	manutenção e conservação de bens imóveis				58,76	
3.3.90.39.17	manutenção e conservação de máquinas e equipamentos				1.882,32	
3.3.90.39.19	manutenção e conservação de veículos				0,00	
3.3.90.39.78	limpeza e conservação				2.940,81	
3.3.90.39.81	serviços bancários				60.532,13	
3.3.90.39.83	serviços de cópias e reprodução de documentos				64,28	
4.4.90.00.00	Aplicações Diretas	8.340,00	0,00	8.340,00	7.246,20	1.093,80
4.4.90.52.00	Equipamentos e Material Permanente				7.246,20	
4.4.90.52.06	aparelhos e equipamentos de comunicação				1.787,50	
4.4.90.52.33	equipamentos para áudio, vídeo e foto				3.118,70	
4.4.90.52.35	equipamentos de processamento de dados				2.340,00	
02001.06.181.02.000057	Manutenção Convênio Polícia Militar	466.804,70	0,00	466.804,70	381.407,89	85.396,81

Município de SCHROEDER

Competência: 2023

Código	Títulos	Autorizada R\$			Despesa Realizada	Diferenças
		Créd. Orçam. e Suplemen.	Créd. Esp. e Extraord.	Total		
3.3.30.00.00	Transferências a Estados e ao Distrito Federal	15.076,00	0,00	15.076,00	14.076,00	1.000,00
3.3.30.41.00	Contribuições				14.076,00	
3.3.30.41.99	outras contribuições				14.076,00	
3.3.90.00.00	Aplicações Diretas	206.389,42	0,00	206.389,42	130.313,70	76.075,72
3.3.90.30.00	Material de Consumo				41.453,98	
3.3.90.30.07	gêneros de alimentação				478,80	
3.3.90.30.21	material de copa e cozinha				2.958,83	
3.3.90.30.22	material de limpeza e produção de higienização				131,98	
3.3.90.30.23	uniformes, tecidos e aviamentos				10.092,00	
3.3.90.30.26	material elétrico e eletrônico				674,74	
3.3.90.30.28	material de proteção e segurança				5.230,00	
3.3.90.30.39	material para manutenção de veículos				11.623,33	
3.3.90.30.44	material de sinalização visual e afins				10.264,30	
3.3.90.30.99	outros materiais de consumo				0,00	
3.3.90.39.00	Outros Serviços de Terceiros (Pessoa Jurídica)				88.339,56	
3.3.90.39.16	manutenção e conservação de bens imóveis				674,72	
3.3.90.39.17	manutenção e conservação de máquinas e equipamentos				1.003,40	
3.3.90.39.19	manutenção e conservação de veículos				25.146,40	
3.3.90.39.81	serviços bancários				60.590,54	
3.3.90.39.83	serviços de cópias e reprodução de documentos				917,20	
3.3.90.39.92	representação oficial dos poderes do Estado e do Tribunal de Contas do Estado				7,30	
3.3.90.40.00	Serviços de Tecnologia da Informação e Comunicação (TIC) – Pessoa Jurídica				234,78	
3.3.90.40.05	Serviços de Telefonia Fixa d Móvel (Quando Integram Pacote de Comunicação de Dados)				234,78	
3.3.90.47.00	Obrigações Tributárias e Contributivas				285,38	
3.3.90.47.10	taxas				285,38	
3.3.91.00.00	Aplic Direta Decorrente de Oper entre Órgãos, Fundos e Entid Integ dos Orç Fiscal e da Seg. Social	2.175,00	0,00	2.175,00	1.166,47	1.008,53

Município de SCHROEDER

Competência: 2023

Código	Títulos	Autorizada R\$			Despesa Realizada	Diferenças
		Créd. Orçam. e Suplemen.	Créd. Esp. e Extraord.	Total		
3.3.91.39.00	Outros Serviços de Terceiros (Pessoa Jurídica)				1.166,47	
3.3.91.39.28	coleta de lixo e demais resíduos				382,04	
3.3.91.39.44	serviços de água e esgoto				784,43	
3.3.93.00.00	Aplicação Direta Decorrente de Operação de Órgãos, Fundos e Entidades dos Orçam. Fiscal e da Segurid	1.000,00	0,00	1.000,00	384,80	615,20
3.3.93.40.00	Serviços de Tecnologia da Informação e Comunicação (TIC) – Pessoa Jurídica				384,80	
3.3.93.40.05	Serviços de Telefonia Fixa d Móvel (Quando Integrarem Pacote de Comunicação de Dados)				384,80	
4.4.30.00.00	Transferências a Estados e ao Distrito Federal	100,00	0,00	100,00	0,00	100,00
4.4.90.00.00	Aplicações Diretas	242.064,28	0,00	242.064,28	235.466,92	6.597,36
4.4.90.51.00	Obras e Instalações				28.730,14	
4.4.90.51.07	reforma				0,00	
4.4.90.51.93	benfeitorias em propriedades de terceiros				28.730,14	
4.4.90.52.00	Equipamentos e Material Permanente				206.736,78	
4.4.90.52.06	aparelhos e equipamentos de comunicação				1.787,50	
4.4.90.52.24	equipamentos de proteção, segurança e socorro				2.620,58	
4.4.90.52.30	máquinas e equipamentos energéticos				2.540,00	
4.4.90.52.33	equipamentos para áudio, vídeo e foto				3.118,70	
4.4.90.52.35	equipamentos de processamento de dados				3.670,00	
4.4.90.52.52	veículos de tração mecânica				193.000,00	
02001.06.182	Defesa Civil	555.325,00	0,00	555.325,00	473.165,84	82.159,16
02001.06.182.02.000012	Manutenção Convênio Bombeiros Militar	138.325,00	0,00	138.325,00	73.525,94	64.799,06
3.3.90.00.00	Aplicações Diretas	106.780,00	0,00	106.780,00	46.826,54	59.953,46
3.3.90.30.00	Material de Consumo				5.949,21	
3.3.90.30.17	material de processamento de dados				24,94	
3.3.90.30.26	material elétrico e eletrônico				1.044,67	
3.3.90.30.39	material para manutenção de veículos				4.872,00	
3.3.90.30.44	material de sinalização visual e afins				7,60	
3.3.90.37.00	Locação de Mão-de-Obra				28.372,59	

Município de SCHROEDER

Competência: 2023

Código	Títulos	Autorizada R\$			Despesa Realizada	Diferenças
		Créd. Orçam. e Suplemen.	Créd. Esp. e Extraord.	Total		
3.3.90.37.07	estagiários				28.372,59	
3.3.90.39.00	Outros Serviços de Terceiros (Pessoa Jurídica)				9.547,52	
3.3.90.39.03	comissões e corretagens				1.320,00	
3.3.90.39.16	manutenção e conservação de bens imóveis				177,00	
3.3.90.39.81	serviços bancários				6.159,00	
3.3.90.39.83	serviços de cópias e reprodução de documentos				1.834,47	
3.3.90.39.64	Telefonia Fixa e Móvel (Que Não Integrem Pacote de Comunicação De Dados)				57,05	
3.3.90.40.00	Serviços de Tecnologia da Informação e Comunicação (TIC) – Pessoa Jurídica				2.957,22	
3.3.90.40.01	Locação de Equipamentos e Softwares				109,00	
3.3.90.40.04	Comunicação de Dados				2.038,80	
3.3.90.40.05	Serviços de Telefonia Fixa d Móvel (Quando Integrarem Pacote de Comunicação de Dados)				704,34	
3.3.90.40.07	Suporte de Infraestrutura de Tic				105,08	
3.3.93.00.00	Aplicação Direta Decorrente de Operação de Órgãos, Fundos e Entidades dos Orçam. Fiscal e da Segurid	6.000,00	0,00	6.000,00	1.154,40	4.845,60
3.3.93.40.00	Serviços de Tecnologia da Informação e Comunicação (TIC) – Pessoa Jurídica				1.154,40	
3.3.93.40.05	Serviços de Telefonia Fixa d Móvel (Quando Integrarem Pacote de Comunicação de Dados)				1.154,40	
4.4.90.00.00	Aplicações Diretas	25.545,00	0,00	25.545,00	25.545,00	0,00
4.4.90.52.00	Equipamentos e Material Permanente				25.545,00	
4.4.90.52.35	equipamentos de processamento de dados				18.945,00	
4.4.90.52.42	mobiliário em geral				6.600,00	
02001.06.182.02.000059	Contribuição Associação Bombeiros Voluntários de Schroeder	417.000,00	0,00	417.000,00	399.639,90	17.360,10
3.3.50.00.00	Transferências a Instituições Privadas sem Fins Lucrativos	417.000,00	0,00	417.000,00	399.639,90	17.360,10
3.3.50.41.00	Contribuições				399.639,90	
3.3.50.41.99	outras contribuições				399.639,90	
02001.06.451	Infra-Estrutura Urbana	226.285,42	0,00	226.285,42	156.387,17	69.898,25
02001.06.451.02.000058	Manutenção das Ações de Segurança no Trânsito	226.285,42	0,00	226.285,42	156.387,17	69.898,25
3.3.90.00.00	Aplicações Diretas	207.576,92	0,00	207.576,92	148.583,57	58.993,35



Município de SCHROEDER

Competência: 2023

Código	Títulos	Autorizada R\$			Despesa Realizada	Diferenças
		Créd. Orçam. e Suplemen.	Créd. Esp. e Extraord.	Total		
3.3.90.30.00	Material de Consumo				9.108,00	
3.3.90.30.44	material de sinalização visual e afins				8.088,00	
3.3.90.30.51	materiais para conservação e manutenção de bens de uso comum do povo				1.020,00	
3.3.90.39.00	Outros Serviços de Terceiros (Pessoa Jurídica)				139.475,57	
3.3.90.39.17	manutenção e conservação de máquinas e equipamentos				1.080,60	
3.3.90.39.21	manutenção e conservação de estradas e vias				60.000,00	
3.3.90.39.43	serviços de energia elétrica				13.201,22	
3.3.90.39.81	serviços bancários				65.193,75	
3.3.91.00.00	Aplic Direta Decorrente de Oper entre Órgãos, Fundos e Entid Integ dos Orç Fiscal e da Seg. Social	1.000,00	0,00	1.000,00	0,00	1.000,00
4.4.90.00.00	Aplicações Diretas	17.708,50	0,00	17.708,50	7.803,60	9.904,90
4.4.90.52.00	Equipamentos e Material Permanente				7.803,60	
4.4.90.52.06	aparelhos e equipamentos de comunicação				1.925,00	
4.4.90.52.33	equipamentos para áudio, vídeo e foto				3.358,60	
4.4.90.52.35	equipamentos de processamento de dados				2.520,00	
02001.08	Assistência Social	326.263,75	0,00	326.263,75	310.012,32	16.251,43
02001.08.243	Assistência à Criança e ao Adolescente	326.263,75	0,00	326.263,75	310.012,32	16.251,43
02001.08.243.02.000048	Manutenção do Conselho Tutelar	326.263,75	0,00	326.263,75	310.012,32	16.251,43
3.1.90.00.00	Aplicações Diretas	178.858,78	0,00	178.858,78	178.328,72	530,06
3.1.90.11.00	Vencimentos e Vantagens Fixas (Pessoal Civil)				141.815,49	
3.1.90.11.01	vencimentos e salários				119.141,05	
3.1.90.11.43	13º salário				11.037,27	
3.1.90.11.45	férias - abono constitucional				2.611,50	
3.1.90.11.46	férias - pagamento antecipado				9.025,67	
3.1.90.13.00	Obrigações Patronais				28.202,55	
3.1.90.13.02	contribuições previdenciárias – INSS				27.907,85	
3.1.90.13.17	juros				294,70	
3.1.90.94.00	Indenizações e Restituições Trabalhistas				8.310,68	

Município de SCHROEDER

Competência: 2023

Código	Títulos	Autorizada R\$			Despesa Realizada	Diferenças
		Créd. Orçam. e Suplemen.	Créd. Esp. e Extraord.	Total		
3.1.90.94.99	diversas indenizações e restituições trabalhistas				8.310,68	
3.3.90.00.00	Aplicações Diretas	144.891,97	0,00	144.891,97	130.652,94	14.239,03
3.3.90.30.00	Material de Consumo				11.064,04	
3.3.90.30.01	combustíveis e lubrificantes automotivos				4.451,34	
3.3.90.30.07	gêneros de alimentação				336,18	
3.3.90.30.16	material de expediente				1.028,80	
3.3.90.30.21	material de copa e cozinha				202,00	
3.3.90.30.22	material de limpeza e produção de higienização				2.846,72	
3.3.90.30.26	material elétrico e eletrônico				221,40	
3.3.90.30.39	material para manutenção de veículos				1.172,40	
3.3.90.30.44	material de sinalização visual e afins				805,20	
3.3.90.34.00	Outras Despesas de Pessoal Decorrentes de Contratos de Terceirização				23.971,29	
3.3.90.34.01	substituição de mão-de-obra (LRF, art. 18, §1º)				23.971,29	
3.3.90.36.00	Outros Serviços de Terceiros (Pessoa Física)				25.440,00	
3.3.90.36.15	locação de imóveis				25.440,00	
3.3.90.37.00	Locação de Mão-de-Obra				13.325,92	
3.3.90.37.07	estagiários				13.325,92	
3.3.90.39.00	Outros Serviços de Terceiros (Pessoa Jurídica)				18.916,61	
3.3.90.39.03	comissões e corretagens				780,00	
3.3.90.39.15	limpeza de veículos				480,00	
3.3.90.39.16	manutenção e conservação de bens imóveis				172,40	
3.3.90.39.19	manutenção e conservação de veículos				529,82	
3.3.90.39.41	fornecimento de alimentação				340,20	
3.3.90.39.43	serviços de energia elétrica				2.874,27	
3.3.90.39.69	seguros em geral				4.626,99	
3.3.90.39.77	vigilância ostensiva/monitorada				2.059,80	
3.3.90.39.78	limpeza e conservação				404,00	

Município de SCHROEDER

Competência: 2023

Código	Títulos	Autorizada R\$			Despesa Realizada	Diferenças
		Créd. Orçam. e Suplemen.	Créd. Esp. e Extraord.	Total		
3.3.90.39.81	serviços bancários				412,64	
3.3.90.39.83	serviços de cópias e reprodução de documentos				3.773,83	
3.3.90.39.96	outros serviços de terceiros pessoa jurídica – pagamento antecipado				539,40	
3.3.90.39.99	outros serviços de terceiros – pessoa jurídica				970,00	
3.3.90.39.64	Telefonia Fixa e Móvel (Que Não Integrem Pacote de Comunicação De Dados)				953,26	
3.3.90.40.00	Serviços de Tecnologia da Informação e Comunicação (TIC) – Pessoa Jurídica				19.080,41	
3.3.90.40.01	Locação de Equipamentos e Softwares				13.949,52	
3.3.90.40.05	Serviços de Telefonia Fixa d Móvel (Quando Integrarem Pacote de Comunicação de Dados)				117,39	
3.3.90.40.08	Serviços Técnicos Profissionais de Tic				5.013,50	
3.3.90.46.00	Auxílio Alimentação				17.490,57	
3.3.90.46.01	auxilio-alimentação em pecúnia				17.490,57	
3.3.90.47.00	Obrigações Tributárias e Contributivas				285,38	
3.3.90.47.10	taxas				285,38	
3.3.90.92.00	Despesas de Exercícios Anteriores				1.078,72	
3.3.90.92.13	obrigações patronais				1.078,72	
3.3.91.00.00	Aplic Direta Decorrente de Oper entre Órgãos, Fundos e Entid Integ dos Orç Fiscal e da Seg. Social	1.428,00	0,00	1.428,00	765,36	662,64
3.3.91.39.00	Outros Serviços de Terceiros (Pessoa Jurídica)				765,36	
3.3.91.39.28	coleta de lixo e demais resíduos				272,76	
3.3.91.39.44	serviços de água e esgoto				492,60	
3.3.93.00.00	Aplicação Direta Decorrente de Operação de Órgãos, Fundos e Entidades dos Orçam. Fiscal e da Segurid	1.000,00	0,00	1.000,00	192,40	807,60
3.3.93.40.00	Serviços de Tecnologia da Informação e Comunicação (TIC) – Pessoa Jurídica				192,40	
3.3.93.40.05	Serviços de Telefonia Fixa d Móvel (Quando Integrarem Pacote de Comunicação de Dados)				192,40	
4.4.90.00.00	Aplicações Diretas	85,00	0,00	85,00	72,90	12,10
4.4.90.52.00	Equipamentos e Material Permanente				72,90	
4.4.90.52.12	aparelhos e utensílios domésticos				72,90	

Município de SCHROEDER

Competência: 2023

Código	Títulos	Autorizada R\$			Despesa Realizada	Diferenças
		Créd. Orçam. e Suplemen.	Créd. Esp. e Extraord.	Total		
02001.15	Urbanismo	30.000,00	0,00	30.000,00	0,00	30.000,00
02001.15.451	Infra-Estrutura Urbana	30.000,00	0,00	30.000,00	0,00	30.000,00
02001.15.451.01.000036	Implantação de Câmeras de Segurança	30.000,00	0,00	30.000,00	0,00	30.000,00
3.3.90.00.00	Aplicações Diretas	10.000,00	0,00	10.000,00	0,00	10.000,00
4.4.90.00.00	Aplicações Diretas	20.000,00	0,00	20.000,00	0,00	20.000,00
02003	PROCURADORIA MUNICIPAL	722.988,44	0,00	722.988,44	695.397,73	27.590,71
02003.04	Administração	722.988,44	0,00	722.988,44	695.397,73	27.590,71
02003.04.122	Administração Geral	499.272,58	0,00	499.272,58	477.198,85	22.073,73
02003.04.122.02.000004	Manutenção das Ações da Procuradoria Municipal	499.272,58	0,00	499.272,58	477.198,85	22.073,73
3.1.90.00.00	Aplicações Diretas	474.181,06	0,00	474.181,06	453.251,21	20.929,85
3.1.90.11.00	Vencimentos e Vantagens Fixas (Pessoal Civil)				349.875,77	
3.1.90.11.01	vencimentos e salários				296.307,31	
3.1.90.11.43	13º salário				27.110,87	
3.1.90.11.45	férias - abono constitucional				6.720,88	
3.1.90.11.46	férias - pagamento antecipado				19.736,71	
3.1.90.13.00	Obrigações Patronais				99.222,06	
3.1.90.13.01	FGTS				27.489,89	
3.1.90.13.02	contribuições previdenciárias – INSS				71.732,17	
3.1.90.94.00	Indenizações e Restituições Trabalhistas				4.153,38	
3.1.90.94.99	diversas indenizações e restituições trabalhistas				4.153,38	
3.3.90.00.00	Aplicações Diretas	24.091,52	0,00	24.091,52	23.755,24	336,28
3.3.90.37.00	Locação de Mão-de-Obra				5.967,20	
3.3.90.37.07	estagiários				5.967,20	
3.3.90.39.00	Outros Serviços de Terceiros (Pessoa Jurídica)				4.253,99	
3.3.90.39.03	comissões e corretagens				300,00	
3.3.90.39.17	manutenção e conservação de máquinas e equipamentos				335,18	
3.3.90.39.48	serviços de seleção e treinamento				156,80	

Município de SCHROEDER

Competência: 2023

Código	Títulos	Autorizada R\$			Despesa Realizada	Diferenças
		Créd. Orçam. e Suplemen.	Créd. Esp. e Extraord.	Total		
3.3.90.39.83	serviços de cópias e reprodução de documentos				1.270,02	
3.3.90.39.96	outros serviços de terceiros pessoa jurídica – pagamento antecipado				1.783,45	
3.3.90.39.64	Telefonia Fixa e Móvel (Que Não Integrem Pacote de Comunicação De Dados)				408,54	
3.3.90.40.00	Serviços de Tecnologia da Informação e Comunicação (TIC) – Pessoa Jurídica				831,75	
3.3.90.40.01	Locação de Equipamentos e Softwares				784,80	
3.3.90.40.05	Serviços de Telefonia Fixa d Móvel (Quando Integrarem Pacote de Comunicação de Dados)				46,95	
3.3.90.46.00	Auxílio Alimentação				12.702,30	
3.3.90.46.01	auxilio-alimentação em pecúnia				12.702,30	
3.3.93.00.00	Aplicação Direta Decorrente de Operação de Órgãos, Fundos e Entidades dos Orçam. Fiscal e da Segurid	1.000,00	0,00	1.000,00	192,40	807,60
3.3.93.40.00	Serviços de Tecnologia da Informação e Comunicação (TIC) – Pessoa Jurídica				192,40	
3.3.93.40.05	Serviços de Telefonia Fixa d Móvel (Quando Integrarem Pacote de Comunicação de Dados)				192,40	
4.4.90.00.00	Aplicações Diretas	0,00	0,00	0,00	0,00	0,00
02003.04.125	Normatização e Fiscalização	223.715,86	0,00	223.715,86	218.198,88	5.516,98
02003.04.125.02.000013	Manutenção do PROCON	223.715,86	0,00	223.715,86	218.198,88	5.516,98
3.1.90.00.00	Aplicações Diretas	165.666,86	0,00	165.666,86	164.716,82	950,04
3.1.90.11.00	Vencimentos e Vantagens Fixas (Pessoal Civil)				128.875,23	
3.1.90.11.01	vencimentos e salários				107.221,00	
3.1.90.11.43	13º salário				9.517,40	
3.1.90.11.45	férias - abono constitucional				3.172,47	
3.1.90.11.46	férias - pagamento antecipado				8.964,36	
3.1.90.13.00	Obrigações Patronais				35.841,59	
3.1.90.13.01	FGTS				9.930,05	
3.1.90.13.02	contribuições previdenciárias – INSS				25.911,54	
3.3.90.00.00	Aplicações Diretas	57.049,00	0,00	57.049,00	52.716,70	4.332,30
3.3.90.30.00	Material de Consumo				4.575,13	
3.3.90.30.01	combustíveis e lubrificantes automotivos				314,82	

Município de SCHROEDER

Competência: 2023

Código	Títulos	Autorizada R\$			Despesa Realizada	Diferenças
		Créd. Orçam. e Suplemen.	Créd. Esp. e Extraord.	Total		
3.3.90.30.04	gás engarrafado				327,00	
3.3.90.30.07	gêneros de alimentação				556,00	
3.3.90.30.16	material de expediente				1.972,62	
3.3.90.30.22	material de limpeza e produção de higienização				674,59	
3.3.90.30.25	material para manutenção de bens móveis				0,00	
3.3.90.30.28	material de proteção e segurança				168,00	
3.3.90.30.39	material para manutenção de veículos				562,10	
3.3.90.34.00	Outras Despesas de Pessoal Decorrentes de Contratos de Terceirização				26.890,56	
3.3.90.34.01	substituição de mão-de-obra (LRF, art. 18, §1º)				26.890,56	
3.3.90.39.00	Outros Serviços de Terceiros (Pessoa Jurídica)				11.287,54	
3.3.90.39.15	limpeza de veículos				150,00	
3.3.90.39.16	manutenção e conservação de bens imóveis				23,60	
3.3.90.39.17	manutenção e conservação de máquinas e equipamentos				387,32	
3.3.90.39.19	manutenção e conservação de veículos				296,16	
3.3.90.39.20	manutenção e conservação de bens móveis de outras naturezas				80,00	
3.3.90.39.43	serviços de energia elétrica				4.189,78	
3.3.90.39.69	seguros em geral				1.425,32	
3.3.90.39.77	vigilância ostensiva/monitorada				2.059,80	
3.3.90.39.78	limpeza e conservação				0,00	
3.3.90.39.83	serviços de cópias e reprodução de documentos				2.267,02	
3.3.90.39.64	Telefonia Fixa e Móvel (Que Não Integrem Pacote de Comunicação De Dados)				408,54	
3.3.90.40.00	Serviços de Tecnologia da Informação e Comunicação (TIC) – Pessoa Jurídica				966,00	
3.3.90.40.01	Locação de Equipamentos e Softwares				966,00	
3.3.90.46.00	Auxílio Alimentação				8.997,47	
3.3.90.46.01	auxilio-alimentação em pecúnia				8.997,47	
3.3.91.00.00	Aplic Direta Decorrente de Oper entre Órgãos, Fundos e Entid Integ dos Orç Fiscal e da Seg. Social	1.000,00	0,00	1.000,00	765,36	234,64
3.3.91.39.00	Outros Serviços de Terceiros (Pessoa Jurídica)				765,36	

Município de SCHROEDER

Competência: 2023

Código	Títulos	Autorizada R\$			Despesa Realizada	Diferenças
		Créd. Orçam. e Suplemen.	Créd. Esp. e Extraord.	Total		
3.3.91.39.28	coleta de lixo e demais resíduos				272,76	
3.3.91.39.44	serviços de água e esgoto				492,60	
4.4.90.00.00	Aplicações Diretas	0,00	0,00	0,00	0,00	0,00
03001	DIRETORIAS DAS SECRETARIAS DE GESTÃO E FINANÇAS	9.372.975,85	0,00	9.372.975,85	9.229.922,42	143.053,43
03001.04	Administração	9.372.975,85	0,00	9.372.975,85	9.229.922,42	143.053,43
03001.04.122	Administração Geral	9.372.975,85	0,00	9.372.975,85	9.229.922,42	143.053,43
03001.04.122.02.000005	Manutenção da Secretaria de Gestão e Finanças	7.145.715,55	0,00	7.145.715,55	7.015.477,24	130.238,31
3.1.71.00.00	Transferência a Consórcios Público	275.450,00	0,00	275.450,00	275.388,70	61,30
3.1.71.70.00	Rateio pela Participação em Consórcio Público				275.388,70	
3.1.71.70.01	Participação em Consórcio Público				275.388,70	
3.1.90.00.00	Aplicações Diretas	2.214.030,62	0,00	2.214.030,62	2.185.882,53	28.148,09
3.1.90.11.00	Vencimentos e Vantagens Fixas (Pessoal Civil)				1.674.524,69	
3.1.90.11.01	vencimentos e salários				1.392.698,53	
3.1.90.11.43	13º salário				128.483,15	
3.1.90.11.44	férias - abono pecuniário				759,04	
3.1.90.11.45	férias - abono constitucional				31.359,36	
3.1.90.11.46	férias - pagamento antecipado				121.224,61	
3.1.90.13.00	Obrigações Patronais				467.297,48	
3.1.90.13.01	FGTS				122.101,03	
3.1.90.13.02	contribuições previdenciárias – INSS				343.343,37	
3.1.90.13.17	juros				1.853,08	
3.1.90.91.00	Sentenças Judiciais				469,14	
3.1.90.91.99	outras sentenças judiciais				469,14	
3.1.90.94.00	Indenizações e Restituições Trabalhistas				43.591,22	
3.1.90.94.99	diversas indenizações e restituições trabalhistas				43.591,22	
3.3.50.00.00	Transferências a Instituições Privadas sem Fins Lucrativos	719.349,15	0,00	719.349,15	753.632,46	-34.283,31
3.3.50.41.00	Contribuições				419.774,21	

Município de SCHROEDER

Competência: 2023

Código	Títulos	Autorizada R\$			Despesa Realizada	Diferenças
		Créd. Orçam. e Suplemen.	Créd. Esp. e Extraord.	Total		
3.3.50.41.99	outras contribuições				419.774,21	
3.3.50.43.00	Subvenções Sociais				333.858,25	
3.3.50.43.99	outras subvenções sociais				333.858,25	
3.3.71.00.00	Transferência a Consórcios Público	296.884,00	0,00	296.884,00	268.420,56	28.463,44
3.3.71.70.00	Rateio pela Participação em Consórcio Público				268.420,56	
3.3.71.70.01	Participação em Consórcio Público				268.420,56	
3.3.90.00.00	Aplicações Diretas	3.299.566,53	0,00	3.299.566,53	3.220.047,12	79.519,41
3.3.90.30.00	Material de Consumo				77.273,58	
3.3.90.30.01	combustíveis e lubrificantes automotivos				11.221,19	
3.3.90.30.04	gás engarrafado				1.365,00	
3.3.90.30.07	gêneros de alimentação				3.440,00	
3.3.90.30.16	material de expediente				12.657,71	
3.3.90.30.17	material de processamento de dados				9.884,95	
3.3.90.30.21	material de copa e cozinha				424,80	
3.3.90.30.22	material de limpeza e produção de higienização				10.823,48	
3.3.90.30.24	material para manutenção de bens imóveis				1.342,25	
3.3.90.30.25	material para manutenção de bens móveis				92,00	
3.3.90.30.26	material elétrico e eletrônico				7.323,06	
3.3.90.30.28	material de proteção e segurança				176,00	
3.3.90.30.29	material para áudio, vídeo e foto				800,00	
3.3.90.30.39	material para manutenção de veículos				2.413,82	
3.3.90.30.42	ferramentas				105,00	
3.3.90.30.44	material de sinalização visual e afins				415,00	
3.3.90.30.50	bandeiras, flâmulas e insígnias				6.100,00	
3.3.90.30.99	outros materiais de consumo				8.689,32	
3.3.90.34.00	Outras Despesas de Pessoal Decorrentes de Contratos de Terceirização				45.106,80	
3.3.90.34.01	substituição de mão-de-obra (LRF, art. 18, §1º)				45.106,80	



Município de SCHROEDER

Competência: 2023

Código	Títulos	Autorizada R\$			Despesa Realizada	Diferenças
		Créd. Orçam. e Suplemen.	Créd. Esp. e Extraord.	Total		
3.3.90.35.00	Serviços de Consultoria				108.000,00	
3.3.90.35.99	outros serviços de consultoria				108.000,00	
3.3.90.37.00	Locação de Mão-de-Obra				23.913,51	
3.3.90.37.07	estagiários				23.913,51	
3.3.90.39.00	Outros Serviços de Terceiros (Pessoa Jurídica)				1.056.589,69	
3.3.90.39.03	comissões e corretagens				2.340,00	
3.3.90.39.05	serviços técnicos profissionais				818,96	
3.3.90.39.08	manutenção de software				21.410,80	
3.3.90.39.15	limpeza de veículos				220,00	
3.3.90.39.16	manutenção e conservação de bens imóveis				2.467,26	
3.3.90.39.17	manutenção e conservação de máquinas e equipamentos				6.731,08	
3.3.90.39.19	manutenção e conservação de veículos				1.629,49	
3.3.90.39.43	serviços de energia elétrica				43.516,06	
3.3.90.39.47	serviços de comunicação em geral				91.651,58	
3.3.90.39.48	serviços de seleção e treinamento				338.741,00	
3.3.90.39.50	serviços médico-hospitalar, odontológico e laboratorial				22.922,71	
3.3.90.39.66	serviços judiciários				1.075,22	
3.3.90.39.69	seguros em geral				7.010,40	
3.3.90.39.72	vale-transporte				1.757,80	
3.3.90.39.77	vigilância ostensiva/monitorada				334.976,31	
3.3.90.39.78	limpeza e conservação				620,00	
3.3.90.39.81	serviços bancários				59.371,93	
3.3.90.39.83	serviços de cópias e reprodução de documentos				58.393,08	
3.3.90.39.88	serviços de publicidade e propaganda				49.932,00	
3.3.90.39.96	outros serviços de terceiros pessoa jurídica – pagamento antecipado				5.914,15	
3.3.90.39.99	outros serviços de terceiros – pessoa jurídica				1.521,25	
3.3.90.39.64	Telefonia Fixa e Móvel (Que Não Integrem Pacote de Comunicação De Dados)				3.568,61	

Município de SCHROEDER

Competência: 2023

Código	Títulos	Autorizada R\$			Despesa Realizada	Diferenças
		Créd. Orçam. e Suplemen.	Créd. Esp. e Extraord.	Total		
3.3.90.40.00	Serviços de Tecnologia da Informação e Comunicação (TIC) – Pessoa Jurídica				569.101,92	
3.3.90.40.01	Locação de Equipamentos e Softwares				425.035,75	
3.3.90.40.04	Comunicação de Dados				12.115,56	
3.3.90.40.05	Serviços de Telefonia Fixa d Móvel (Quando Integrarem Pacote de Comunicação de Dados)				164,34	
3.3.90.40.08	Serviços Técnicos Profissionais de Tic				117.611,36	
3.3.90.40.14	Tratamento de Dados				0,00	
3.3.90.40.99	Outros Serviços de Tecnologia da Informação e Comunicação				14.174,91	
3.3.90.46.00	Auxílio Alimentação				104.807,05	
3.3.90.46.01	auxilio-alimentação em pecúnia				104.807,05	
3.3.90.47.00	Obrigações Tributárias e Contributivas				1.109.729,46	
3.3.90.47.10	taxas				713,45	
3.3.90.47.12	contribuição para o PIS/PASEP				1.109.016,01	
3.3.90.91.00	Sentenças Judiciais				108.428,50	
3.3.90.91.02	precatórios incluídos na Lei de Orçamento				58.981,56	
3.3.90.91.15	sentenças judiciais de pequeno valor				47.837,02	
3.3.90.91.99	outras sentenças judiciais				1.609,92	
3.3.90.92.00	Despesas de Exercícios Anteriores				7.725,36	
3.3.90.92.13	obrigações patronais				7.264,96	
3.3.90.92.39	outros serviços de terceiros – pessoa jurídica				255,77	
3.3.90.92.41	contribuições				204,63	
3.3.90.93.00	Indenizações e Restituições				9.371,25	
3.3.90.93.02	restituições				9.371,25	
3.3.91.00.00	Aplic Direta Decorrente de Oper entre Órgãos, Fundos e Entid Integ dos Orç Fiscal e da Seg. Social	1.800,00	0,00	1.800,00	1.537,40	262,60
3.3.91.39.00	Outros Serviços de Terceiros (Pessoa Jurídica)				1.537,40	
3.3.91.39.28	coleta de lixo e demais resíduos				522,79	
3.3.91.39.44	serviços de água e esgoto				1.014,61	
3.3.93.00.00	Aplicação Direta Decorrente de Operação de Órgãos, Fundos e Entidades	7.980,00	0,00	7.980,00	439,40	7.540,60

Município de SCHROEDER

Competência: 2023

Código	Títulos	Autorizada R\$			Despesa Realizada	Diferenças
		Créd. Orçam. e Suplemen.	Créd. Esp. e Extraord.	Total		
3.3.93.00.00	dos Orçam. Fiscal e da Segurid	7.980,00	0,00	7.980,00	439,40	7.540,60
3.3.93.40.00	Serviços de Tecnologia da Informação e Comunicação (TIC) – Pessoa Jurídica				439,40	
3.3.93.40.05	Serviços de Telefonia Fixa d Móvel (Quando Integrarem Pacote de Comunicação de Dados)				439,40	
4.4.71.00.00	Transferência a Consórcios Público	8.500,00	0,00	8.500,00	8.203,28	296,72
4.4.71.70.00	Rateio pela Participação em Consórcio Público				8.203,28	
4.4.71.70.01	Participação em Consórcio Público				8.203,28	
4.4.90.00.00	Aplicações Diretas	322.075,25	0,00	322.075,25	301.925,79	20.149,46
4.4.90.51.00	Obras e Instalações				13.771,36	
4.4.90.51.98	obras contratadas				13.771,36	
4.4.90.52.00	Equipamentos e Material Permanente				288.154,43	
4.4.90.52.24	equipamentos de proteção, segurança e socorro				200,00	
4.4.90.52.30	máquinas e equipamentos energéticos				4.500,00	
4.4.90.52.33	equipamentos para áudio, vídeo e foto				0,00	
4.4.90.52.34	máquinas, utensílios e equipamentos diversos				9.068,48	
4.4.90.52.35	equipamentos de processamento de dados				43.494,75	
4.4.90.52.38	máquinas, ferramentas e utensílios de oficina				982,00	
4.4.90.52.39	equipamentos e utensílios hidráulicos e elétricos				350,00	
4.4.90.52.42	mobiliário em geral				11.195,40	
4.4.90.52.48	veículos diversos				216.290,00	
4.4.90.52.51	peças não incorporáveis a imóveis				256,80	
4.4.90.52.99	outros equipamentos e material permanente				1.817,00	
4.6.90.00.00	Aplicações Diretas	80,00	0,00	80,00	0,00	80,00
03001.04.122.09.000301	Amortização e Juros da Dívida Contratada	2.227.260,30	0,00	2.227.260,30	2.214.445,18	12.815,12
3.2.90.00.00	Aplicações Diretas	1.492.230,30	0,00	1.492.230,30	1.485.049,92	7.180,38
3.2.90.21.00	Juros sobre a Dívida por Contrato				1.388.126,22	
3.2.90.21.01	juros da dívida contratada com instituições financeiras				1.388.126,22	
3.2.90.22.00	Outros Encargos sobre a Dívida por Contrato				96.923,70	

Município de SCHROEDER

Competência: 2023

Código	Títulos	Autorizada R\$			Despesa Realizada	Diferenças
		Créd. Orçam. e Suplemen.	Créd. Esp. e Extraord.	Total		
3.2.90.22.01	outros encargos da dívida contratada com instituições financeiras				96.923,70	
4.6.90.00.00	Aplicações Diretas	735.030,00	0,00	735.030,00	729.395,26	5.634,74
4.6.90.71.00	Principal da Dívida Contratual Resgatado				729.395,26	
4.6.90.71.01	amortização da dívida contratada com instituições financeiras				729.395,26	
05002	DIRETORIA DE EDUCAÇÃO	4.740.635,61	0,00	4.740.635,61	4.256.728,90	483.906,71
05002.12	Educação	4.740.635,61	0,00	4.740.635,61	4.256.728,90	483.906,71
05002.12.122	Administração Geral	770.491,83	0,00	770.491,83	659.278,08	111.213,75
05002.12.122.02.000009	Manutenção das Ações do Gabinete da Secretaria de Educação	770.491,83	0,00	770.491,83	659.278,08	111.213,75
3.1.90.00.00	Aplicações Diretas	176.420,84	0,00	176.420,84	156.423,76	19.997,08
3.1.90.11.00	Vencimentos e Vantagens Fixas (Pessoal Civil)				130.135,63	
3.1.90.11.01	vencimentos e salários				105.959,88	
3.1.90.11.43	13º salário				9.500,43	
3.1.90.11.45	férias - abono constitucional				2.639,00	
3.1.90.11.46	férias - pagamento antecipado				12.036,32	
3.1.90.13.00	Obrigações Patronais				26.288,13	
3.1.90.13.02	contribuições previdenciárias – INSS				26.288,13	
3.3.90.00.00	Aplicações Diretas	552.070,99	0,00	552.070,99	478.197,96	73.873,03
3.3.90.30.00	Material de Consumo				20.749,08	
3.3.90.30.01	combustíveis e lubrificantes automotivos				11.157,68	
3.3.90.30.07	gêneros de alimentação				1.502,78	
3.3.90.30.16	material de expediente				918,80	
3.3.90.30.17	material de processamento de dados				1.710,54	
3.3.90.30.26	material elétrico e eletrônico				3.692,00	
3.3.90.30.39	material para manutenção de veículos				1.057,78	
3.3.90.30.42	ferramentas				218,00	
3.3.90.30.99	outros materiais de consumo				491,50	
3.3.90.35.00	Serviços de Consultoria				17.580,00	

Município de SCHROEDER

Competência: 2023

Código	Títulos	Autorizada R\$			Despesa Realizada	Diferenças
		Créd. Orçam. e Suplemen.	Créd. Esp. e Extraord.	Total		
3.3.90.35.99	outros serviços de consultoria				17.580,00	
3.3.90.39.00	Outros Serviços de Terceiros (Pessoa Jurídica)				342.123,68	
3.3.90.39.01	assinatura de periódicos e anuidades				1.700,00	
3.3.90.39.05	serviços técnicos profissionais				114,22	
3.3.90.39.10	locação de imóveis				252.000,00	
3.3.90.39.16	manutenção e conservação de bens imóveis				3.598,69	
3.3.90.39.17	manutenção e conservação de máquinas e equipamentos				8.675,78	
3.3.90.39.19	manutenção e conservação de veículos				67,62	
3.3.90.39.24	serviços de confecção, manutenção e instalação de sinalização visual e afins				15.958,00	
3.3.90.39.41	fornecimento de alimentação				389,50	
3.3.90.39.43	serviços de energia elétrica				34.941,51	
3.3.90.39.48	serviços de seleção e treinamento				219,90	
3.3.90.39.69	seguros em geral				4.442,00	
3.3.90.39.77	vigilância ostensiva/monitorada				3.140,04	
3.3.90.39.78	limpeza e conservação				900,00	
3.3.90.39.83	serviços de cópias e reprodução de documentos				12.136,87	
3.3.90.39.96	outros serviços de terceiros pessoa jurídica – pagamento antecipado				421,49	
3.3.90.39.99	outros serviços de terceiros – pessoa jurídica				1.750,38	
3.3.90.39.64	Telefonia Fixa e Móvel (Que Não Integrem Pacote de Comunicação De Dados)				1.667,68	
3.3.90.40.00	Serviços de Tecnologia da Informação e Comunicação (TIC) – Pessoa Jurídica				65.770,90	
3.3.90.40.01	Locação de Equipamentos e Softwares				56.555,95	
3.3.90.40.04	Comunicação de Dados				2.638,80	
3.3.90.40.05	Serviços de Telefonia Fixa e Móvel (Quando Integrarem Pacote de Comunicação de Dados)				1.717,86	
3.3.90.40.07	Suporte de Infraestrutura de Tic				114,22	
3.3.90.40.08	Serviços Técnicos Profissionais de Tic				4.744,07	
3.3.90.46.00	Auxílio Alimentação				1.881,88	

Município de SCHROEDER

Competência: 2023

Código	Títulos	Autorizada R\$			Despesa Realizada	Diferenças
		Créd. Orçam. e Suplemen.	Créd. Esp. e Extraord.	Total		
3.3.90.46.01	auxílio-alimentação em pecúnia				1.881,88	
3.3.90.47.00	Obrigações Tributárias e Contributivas				428,07	
3.3.90.47.10	taxas				428,07	
3.3.90.93.00	Indenizações e Restituições				29.664,35	
3.3.90.93.02	restituições				29.664,35	
3.3.91.00.00	Aplic Direta Decorrente de Oper entre Órgãos, Fundos e Entid Integ dos Orç Fiscal e da Seg. Social	15.000,00	0,00	15.000,00	4.949,72	10.050,28
3.3.91.39.00	Outros Serviços de Terceiros (Pessoa Jurídica)				4.949,72	
3.3.91.39.28	coleta de lixo e demais resíduos				545,52	
3.3.91.39.44	serviços de água e esgoto				4.404,20	
3.3.93.00.00	Aplicação Direta Decorrente de Operação de Órgãos, Fundos e Entidades dos Orçam. Fiscal e da Segurid	7.000,00	0,00	7.000,00	0,00	7.000,00
4.4.90.00.00	Aplicações Diretas	20.000,00	0,00	20.000,00	19.706,64	293,36
4.4.90.52.00	Equipamentos e Material Permanente				19.706,64	
4.4.90.52.34	máquinas, utensílios e equipamentos diversos				19.706,64	
05002.12.361	Ensino Fundamental	2.252.178,40	0,00	2.252.178,40	2.032.386,05	219.792,35
05002.12.361.02.000019	Merenda Escolar - Ensino Fundamental	659.342,29	0,00	659.342,29	597.387,33	61.954,96
3.3.90.00.00	Aplicações Diretas	659.342,29	0,00	659.342,29	597.387,33	61.954,96
3.3.90.30.00	Material de Consumo				597.387,33	
3.3.90.30.07	gêneros de alimentação				597.387,33	
05002.12.361.02.000031	Transporte Escolar - Ensino Fundamental	1.592.836,11	0,00	1.592.836,11	1.434.998,72	157.837,39
3.3.90.00.00	Aplicações Diretas	1.592.836,11	0,00	1.592.836,11	1.434.998,72	157.837,39
3.3.90.39.00	Outros Serviços de Terceiros (Pessoa Jurídica)				1.434.998,72	
3.3.90.39.26	serviços de transporte escolar				1.434.521,82	
3.3.90.39.81	serviços bancários				476,90	
05002.12.362	Ensino Médio	288.075,50	0,00	288.075,50	260.471,83	27.603,67
05002.12.362.02.000030	Transporte Escolar - Ensino Médio	288.075,50	0,00	288.075,50	260.471,83	27.603,67
3.3.90.00.00	Aplicações Diretas	288.075,50	0,00	288.075,50	260.471,83	27.603,67
3.3.90.39.00	Outros Serviços de Terceiros (Pessoa Jurídica)				260.471,83	

Município de SCHROEDER

Competência: 2023

Código	Títulos	Autorizada R\$			Despesa Realizada	Diferenças
		Créd. Orçam. e Suplemen.	Créd. Esp. e Extraord.	Total		
3.3.90.39.26	serviços de transporte escolar				260.471,83	
05002.12.364	Ensino Superior	30.000,00	0,00	30.000,00	22.792,69	7.207,31
05002.12.364.02.000021	Contribuição através de Bolsa à Estudantes Universitários	30.000,00	0,00	30.000,00	22.792,69	7.207,31
3.3.90.00.00	Aplicações Diretas	30.000,00	0,00	30.000,00	22.792,69	7.207,31
3.3.90.18.00	Auxílio Financeiro a Estudantes				22.792,69	
3.3.90.18.99	outros auxílios financeiros a estudantes				22.792,69	
05002.12.365	Educação Infantil	845.249,88	0,00	845.249,88	730.497,40	114.752,48
05002.12.365.02.000028	Alimentação dos Centros de Educação Infantil	565.344,00	0,00	565.344,00	476.670,51	88.673,49
3.3.90.00.00	Aplicações Diretas	565.344,00	0,00	565.344,00	476.670,51	88.673,49
3.3.90.30.00	Material de Consumo				476.670,51	
3.3.90.30.07	gêneros de alimentação				476.670,51	
05002.12.365.02.000029	Merenda Escolar dos Jardins	276.014,40	0,00	276.014,40	252.312,95	23.701,45
3.3.90.00.00	Aplicações Diretas	276.014,40	0,00	276.014,40	252.312,95	23.701,45
3.3.90.30.00	Material de Consumo				252.312,95	
3.3.90.30.07	gêneros de alimentação				252.312,95	
05002.12.365.02.000032	Transporte Escolar - Jardins	3.891,48	0,00	3.891,48	1.513,94	2.377,54
3.3.90.00.00	Aplicações Diretas	3.891,48	0,00	3.891,48	1.513,94	2.377,54
3.3.90.39.00	Outros Serviços de Terceiros (Pessoa Jurídica)				1.513,94	
3.3.90.39.26	serviços de transporte escolar				1.513,94	
05002.12.367	Educação Especial	554.640,00	0,00	554.640,00	551.302,85	3.337,15
05002.12.367.02.000022	Contribuição à APAE	504.640,00	0,00	504.640,00	504.306,11	333,89
3.3.50.00.00	Transferências a Instituições Privadas sem Fins Lucrativos	504.640,00	0,00	504.640,00	504.306,11	333,89
3.3.50.41.00	Contribuições				504.306,11	
3.3.50.41.99	outras contribuições				504.306,11	
05002.12.367.02.000023	Contribuição à AMA - Associação dos Amigos do Autista	50.000,00	0,00	50.000,00	46.996,74	3.003,26
3.3.50.00.00	Transferências a Instituições Privadas sem Fins Lucrativos	50.000,00	0,00	50.000,00	46.996,74	3.003,26
3.3.50.41.00	Contribuições				46.996,74	

Município de SCHROEDER

Competência: 2023

Código	Títulos	Autorizada R\$			Despesa Realizada	Diferenças
		Créd. Orçam. e Suplemen.	Créd. Esp. e Extraord.	Total		
3.3.50.41.99	outras contribuições				46.996,74	
05004	SUPERVISÃO ESCOLAR	34.242.161,17	0,00	34.242.161,17	32.893.811,95	1.348.349,22
05004.12	Educação	34.242.161,17	0,00	34.242.161,17	32.893.811,95	1.348.349,22
05004.12.361	Ensino Fundamental	19.808.923,65	0,00	19.808.923,65	19.109.320,73	699.602,92
05004.12.361.01.000003	Reformas, Ampliações e Construção de Unidades Escolares	1.515.386,42	0,00	1.515.386,42	1.175.752,50	339.633,92
4.4.90.00.00	Aplicações Diretas	1.515.386,42	0,00	1.515.386,42	1.175.752,50	339.633,92
4.4.90.51.00	Obras e Instalações				1.175.752,50	
4.4.90.51.07	reforma				268.614,98	
4.4.90.51.98	obras contratadas				270.507,79	
4.4.90.51.99	outras obras e instalações				636.629,73	
05004.12.361.02.000015	Manutenção do Ensino Fundamental	7.361.772,97	0,00	7.361.772,97	7.237.139,56	124.633,41
3.1.90.00.00	Aplicações Diretas	3.796.389,93	0,00	3.796.389,93	3.825.600,41	-29.210,48
3.1.90.01.00	Aposentadorias, Reserva Remunerada e Reformas				50.862,05	
3.1.90.01.06	13º salário - pessoal civil				3.927,26	
3.1.90.01.01	proventos - pessoal civil				46.934,79	
3.1.90.04.00	Contratação por Tempo Determinado				314.770,95	
3.1.90.04.01	professores substitutos				314.677,02	
3.1.90.04.99	outros serviços temporários				93,93	
3.1.90.11.00	Vencimentos e Vantagens Fixas (Pessoal Civil)				2.653.214,57	
3.1.90.11.01	vencimentos e salários				1.712.429,11	
3.1.90.11.43	13º salário				609.705,80	
3.1.90.11.45	férias - abono constitucional				29.285,83	
3.1.90.11.46	férias - pagamento antecipado				301.793,83	
3.1.90.13.00	Obrigações Patronais				796.239,36	
3.1.90.13.01	FGTS				161.265,93	
3.1.90.13.02	contribuições previdenciárias – INSS				634.973,43	
3.1.90.94.00	Indenizações e Restituições Trabalhistas				10.513,48	



Município de SCHROEDER

Competência: 2023

Código	Títulos	Autorizada R\$			Despesa Realizada	Diferenças
		Créd. Orçam. e Suplemen.	Créd. Esp. e Extraord.	Total		
3.1.90.94.99	diversas indenizações e restituições trabalhistas				10.513,48	
3.3.90.00.00	Aplicações Diretas	2.446.326,89	0,00	2.446.326,89	2.326.413,66	119.913,23
3.3.90.30.00	Material de Consumo				414.853,15	
3.3.90.30.01	combustíveis e lubrificantes automotivos				19.656,49	
3.3.90.30.04	gás engarrafado				28.991,23	
3.3.90.30.06	alimentos para animais				186,00	
3.3.90.30.14	material educativo e esportivo				10.181,37	
3.3.90.30.15	material para festividades e homenagens				101,12	
3.3.90.30.16	material de expediente				42.430,64	
3.3.90.30.17	material de processamento de dados				8.272,14	
3.3.90.30.19	material de acondicionamento e embalagem				238,40	
3.3.90.30.21	material de copa e cozinha				16.655,70	
3.3.90.30.22	material de limpeza e produção de higienização				165.480,31	
3.3.90.30.23	uniformes, tecidos e aviamentos				2.200,00	
3.3.90.30.24	material para manutenção de bens imóveis				59.306,74	
3.3.90.30.25	material para manutenção de bens móveis				25,00	
3.3.90.30.26	material elétrico e eletrônico				45.186,39	
3.3.90.30.28	material de proteção e segurança				4.210,29	
3.3.90.30.29	material para áudio, vídeo e foto				907,35	
3.3.90.30.39	material para manutenção de veículos				3.598,89	
3.3.90.30.42	ferramentas				1.152,29	
3.3.90.30.44	material de sinalização visual e afins				900,80	
3.3.90.30.50	bandeiras, flâmulas e insígnias				4.962,00	
3.3.90.30.99	outros materiais de consumo				210,00	
3.3.90.31.00	Premiações Culturais, Artísticas, Científicas, Desportivas e Outras				17.958,78	
3.3.90.31.01	premiações culturais				17.958,78	
3.3.90.32.00	Material, Bens ou Serviço para Distribuição Gratuita				60.540,00	

Município de SCHROEDER

Competência: 2023

Código	Títulos	Autorizada R\$			Despesa Realizada	Diferenças
		Créd. Orçam. e Suplemen.	Créd. Esp. e Extraord.	Total		
3.3.90.32.99	outros materiais de distribuição gratuita				60.540,00	
3.3.90.34.00	Outras Despesas de Pessoal Decorrentes de Contratos de Terceirização				613.907,27	
3.3.90.34.01	substituição de mão-de-obra (LRF, art. 18, §1º)				613.907,27	
3.3.90.37.00	Locação de Mão-de-Obra				29.556,43	
3.3.90.37.07	estagiários				29.556,43	
3.3.90.39.00	Outros Serviços de Terceiros (Pessoa Jurídica)				1.045.730,31	
3.3.90.39.03	comissões e corretagens				2.400,00	
3.3.90.39.05	serviços técnicos profissionais				3.488,29	
3.3.90.39.14	locação de bens móveis e outras naturezas intangíveis				5.298,00	
3.3.90.39.15	limpeza de veículos				50,00	
3.3.90.39.16	manutenção e conservação de bens imóveis				96.273,92	
3.3.90.39.17	manutenção e conservação de máquinas e equipamentos				7.828,19	
3.3.90.39.19	manutenção e conservação de veículos				1.317,41	
3.3.90.39.23	festividades e homenagens				12.150,00	
3.3.90.39.41	fornecimento de alimentação				225,75	
3.3.90.39.43	serviços de energia elétrica				148.174,61	
3.3.90.39.48	serviços de seleção e treinamento				47.994,00	
3.3.90.39.59	serviços de áudio, vídeo e foto				20.460,00	
3.3.90.39.65	serviços de apoio ao ensino				55.048,00	
3.3.90.39.69	seguros em geral				5.599,86	
3.3.90.39.72	vale-transporte				23.769,40	
3.3.90.39.77	vigilância ostensiva/monitorada				105.889,00	
3.3.90.39.78	limpeza e conservação				43.724,00	
3.3.90.39.79	serviços de apoio administrativo, técnico e operacional				230.160,19	
3.3.90.39.81	serviços bancários				2.383,90	
3.3.90.39.83	serviços de cópias e reprodução de documentos				159.630,59	
3.3.90.39.96	outros serviços de terceiros pessoa jurídica – pagamento antecipado				4.854,81	

Município de SCHROEDER

Competência: 2023

Código	Títulos	Autorizada R\$			Despesa Realizada	Diferenças
		Créd. Orçam. e Suplemen.	Créd. Esp. e Extraord.	Total		
3.3.90.39.99	outros serviços de terceiros – pessoa jurídica				67.240,05	
3.3.90.39.64	Telefonia Fixa e Móvel (Que Não Integrem Pacote de Comunicação De Dados)				1.770,34	
3.3.90.40.00	Serviços de Tecnologia da Informação e Comunicação (TIC) – Pessoa Jurídica				21.730,80	
3.3.90.40.01	Locação de Equipamentos e Softwares				5.420,40	
3.3.90.40.04	Comunicação de Dados				16.310,40	
3.3.90.46.00	Auxílio Alimentação				121.708,85	
3.3.90.46.01	auxilio-alimentação em pecúnia				121.708,85	
3.3.90.47.00	Obrigações Tributárias e Contributivas				428,07	
3.3.90.47.10	taxas				428,07	
3.3.91.00.00	Aplic Direta Decorrente de Oper entre Órgãos, Fundos e Entid Integ dos Orç Fiscal e da Seg. Social	43.083,71	0,00	43.083,71	34.755,52	8.328,19
3.3.91.39.00	Outros Serviços de Terceiros (Pessoa Jurídica)				34.755,52	
3.3.91.39.28	coleta de lixo e demais resíduos				2.182,08	
3.3.91.39.44	serviços de água e esgoto				32.573,44	
4.4.90.00.00	Aplicações Diretas	1.075.972,44	0,00	1.075.972,44	1.050.369,97	25.602,47
4.4.90.51.00	Obras e Instalações				106.039,69	
4.4.90.51.07	reforma				82.007,80	
4.4.90.51.93	benfeitorias em propriedades de terceiros				24.031,89	
4.4.90.52.00	Equipamentos e Material Permanente				944.330,28	
4.4.90.52.08	aparelhos, equipamentos, utensílios médico-odontológico, laboratorial e hospitalar				440,00	
4.4.90.52.10	aparelhos e equipamentos para esportes e diversões				154.400,00	
4.4.90.52.12	aparelhos e utensílios domésticos				15.902,81	
4.4.90.52.24	equipamentos de proteção, segurança e socorro				109.073,52	
4.4.90.52.26	instrumentos musicais e artísticos				69.700,00	
4.4.90.52.30	máquinas e equipamentos energéticos				1.500,00	
4.4.90.52.33	equipamentos para áudio, vídeo e foto				272.536,00	
4.4.90.52.34	máquinas, utensílios e equipamentos diversos				54.065,09	

Município de SCHROEDER

Competência: 2023

Código	Títulos	Autorizada R\$			Despesa Realizada	Diferenças
		Créd. Orçam. e Suplemen.	Créd. Esp. e Extraord.	Total		
4.4.90.52.35	equipamentos de processamento de dados				23.044,66	
4.4.90.52.38	máquinas, ferramentas e utensílios de oficina				1.806,00	
4.4.90.52.42	mobiliário em geral				233.670,80	
4.4.90.52.99	outros equipamentos e material permanente				8.191,40	
05004.12.361.02.000024	Manutenção Ensino Fundamental - FUNDEB	10.931.764,26	0,00	10.931.764,26	10.696.428,67	235.335,59
3.1.90.00.00	Aplicações Diretas	9.997.066,60	0,00	9.997.066,60	9.806.671,12	190.395,48
3.1.90.04.00	Contratação por Tempo Determinado				1.917.260,99	
3.1.90.04.01	professores substitutos				1.903.180,18	
3.1.90.04.99	outros serviços temporários				14.080,81	
3.1.90.11.00	Vencimentos e Vantagens Fixas (Pessoal Civil)				5.550.741,46	
3.1.90.11.01	vencimentos e salários				5.089.921,53	
3.1.90.11.43	13º salário				4.382,75	
3.1.90.11.45	férias - abono constitucional				177.213,10	
3.1.90.11.46	férias - pagamento antecipado				279.224,08	
3.1.90.13.00	Obrigações Patronais				2.188.621,98	
3.1.90.13.01	FGTS				673.205,74	
3.1.90.13.02	contribuições previdenciárias - INSS				1.515.416,24	
3.1.90.94.00	Indenizações e Restituições Trabalhistas				150.046,69	
3.1.90.94.99	diversas indenizações e restituições trabalhistas				150.046,69	
3.3.90.00.00	Aplicações Diretas	934.697,66	0,00	934.697,66	889.757,55	44.940,11
3.3.90.34.00	Outras Despesas de Pessoal Decorrentes de Contratos de Terceirização				366.843,40	
3.3.90.34.01	substituição de mão-de-obra (LRF, art. 18, §1º)				366.843,40	
3.3.90.46.00	Auxílio Alimentação				522.914,15	
3.3.90.46.01	auxílio-alimentação em pecúnia				522.914,15	
05004.12.363	Ensino Profissional	0,00	0,00	0,00	0,00	0,00
05004.12.363.02.000018	Manutenção do Ensino Profissionalizante	0,00	0,00	0,00	0,00	0,00
3.3.90.00.00	Aplicações Diretas	0,00	0,00	0,00	0,00	0,00

Município de SCHROEDER

Competência: 2023

Código	Títulos	Autorizada R\$			Despesa Realizada	Diferenças
		Créd. Orçam. e Suplemen.	Créd. Esp. e Extraord.	Total		
05004.12.365	Educação Infantil	13.848.374,59	0,00	13.848.374,59	13.247.201,93	601.172,66
05004.12.365.01.000004	Reforma, Ampliações e Construções de CEIM	405.432,44	0,00	405.432,44	294.582,71	110.849,73
4.4.90.00.00	Aplicações Diretas	405.432,44	0,00	405.432,44	294.582,71	110.849,73
4.4.90.51.00	Obras e Instalações				294.582,71	
4.4.90.51.98	obras contratadas				268.047,20	
4.4.90.51.99	outras obras e instalações				26.535,51	
4.4.90.52.00	Equipamentos e Material Permanente				0,00	
4.4.90.52.12	aparelhos e utensílios domésticos				0,00	
4.4.90.52.35	equipamentos de processamento de dados				0,00	
4.4.90.52.42	mobiliário em geral				0,00	
05004.12.365.02.000016	Manutenção dos Centros de Educação Infantil	3.242.633,17	0,00	3.242.633,17	3.135.525,23	107.107,94
3.1.90.00.00	Aplicações Diretas	1.972.718,20	0,00	1.972.718,20	1.954.632,55	18.085,65
3.1.90.04.00	Contratação por Tempo Determinado				355.376,82	
3.1.90.04.01	professores substitutos				355.376,82	
3.1.90.11.00	Vencimentos e Vantagens Fixas (Pessoal Civil)				1.159.055,48	
3.1.90.11.01	vencimentos e salários				619.106,68	
3.1.90.11.43	13º salário				273.873,62	
3.1.90.11.45	férias - abono constitucional				5.849,06	
3.1.90.11.46	férias - pagamento antecipado				260.226,12	
3.1.90.13.00	Obrigações Patronais				440.200,25	
3.1.90.13.01	FGTS				71.209,09	
3.1.90.13.02	contribuições previdenciárias – INSS				368.991,16	
3.3.90.00.00	Aplicações Diretas	1.067.156,10	0,00	1.067.156,10	993.752,28	73.403,82
3.3.90.30.00	Material de Consumo				139.183,77	
3.3.90.30.04	gás engarrafado				12.020,00	
3.3.90.30.07	gêneros de alimentação				1.962,76	
3.3.90.30.14	material educativo e esportivo				11.714,68	

Município de SCHROEDER

Competência: 2023

Código	Títulos	Autorizada R\$			Despesa Realizada	Diferenças
		Créd. Orçam. e Suplemen.	Créd. Esp. e Extraord.	Total		
3.3.90.30.15	material para festividades e homenagens				104,91	
3.3.90.30.16	material de expediente				8.879,80	
3.3.90.30.17	material de processamento de dados				12.210,74	
3.3.90.30.20	material de cama, mesa e banho				233,00	
3.3.90.30.21	material de copa e cozinha				7.254,30	
3.3.90.30.22	material de limpeza e produção de higienização				56.996,76	
3.3.90.30.24	material para manutenção de bens imóveis				5.372,20	
3.3.90.30.25	material para manutenção de bens móveis				638,00	
3.3.90.30.26	material elétrico e eletrônico				10.976,25	
3.3.90.30.28	material de proteção e segurança				7.698,15	
3.3.90.30.39	material para manutenção de veículos				827,92	
3.3.90.30.44	material de sinalização visual e afins				1.216,00	
3.3.90.30.99	outros materiais de consumo				1.078,30	
3.3.90.32.00	Material, Bens ou Serviço para Distribuição Gratuita				22.240,00	
3.3.90.32.99	outros materiais de distribuição gratuita				22.240,00	
3.3.90.34.00	Outras Despesas de Pessoal Decorrentes de Contratos de Terceirização				292.309,44	
3.3.90.34.01	substituição de mão-de-obra (LRF, art. 18, §1º)				292.309,44	
3.3.90.37.00	Locação de Mão-de-Obra				34.331,20	
3.3.90.37.07	estagiários				34.331,20	
3.3.90.39.00	Outros Serviços de Terceiros (Pessoa Jurídica)				427.240,84	
3.3.90.39.03	comissões e corretagens				1.620,00	
3.3.90.39.05	serviços técnicos profissionais				11.493,95	
3.3.90.39.16	manutenção e conservação de bens imóveis				8.906,26	
3.3.90.39.17	manutenção e conservação de máquinas e equipamentos				4.168,68	
3.3.90.39.43	serviços de energia elétrica				86.988,46	
3.3.90.39.72	vale-transporte				22.077,58	
3.3.90.39.77	vigilância ostensiva/monitorada				13.403,92	

Município de SCHROEDER

Competência: 2023

Código	Títulos	Autorizada R\$			Despesa Realizada	Diferenças
		Créd. Orçam. e Suplemen.	Créd. Esp. e Extraord.	Total		
3.3.90.39.78	limpeza e conservação				14.535,00	
3.3.90.39.79	serviços de apoio administrativo, técnico e operacional				233.924,60	
3.3.90.39.81	serviços bancários				518,60	
3.3.90.39.83	serviços de cópias e reprodução de documentos				24.197,01	
3.3.90.39.99	outros serviços de terceiros – pessoa jurídica				4.725,88	
3.3.90.39.64	Telefonia Fixa e Móvel (Que Não Integrem Pacote de Comunicação De Dados)				680,90	
3.3.90.40.00	Serviços de Tecnologia da Informação e Comunicação (TIC) – Pessoa Jurídica				13.778,64	
3.3.90.40.01	Locação de Equipamentos e Softwares				2.214,00	
3.3.90.40.04	Comunicação de Dados				10.194,00	
3.3.90.40.07	Suporte de Infraestrutura de Tic				1.370,64	
3.3.90.46.00	Auxílio Alimentação				63.489,63	
3.3.90.46.01	auxílio-alimentação em pecúnia				63.489,63	
3.3.90.92.00	Despesas de Exercícios Anteriores				1.178,76	
3.3.90.92.39	outros serviços de terceiros – pessoa jurídica				1.178,76	
3.3.91.00.00	Aplic Direta Decorrente de Oper entre Órgãos, Fundos e Entid Integ dos Orç Fiscal e da Seg. Social	35.815,27	0,00	35.815,27	28.561,96	7.253,31
3.3.91.39.00	Outros Serviços de Terceiros (Pessoa Jurídica)				28.561,96	
3.3.91.39.28	coleta de lixo e demais resíduos				1.363,80	
3.3.91.39.44	serviços de água e esgoto				27.198,16	
4.4.90.00.00	Aplicações Diretas	166.943,60	0,00	166.943,60	158.578,44	8.365,16
4.4.90.52.00	Equipamentos e Material Permanente				158.578,44	
4.4.90.52.12	aparelhos e utensílios domésticos				12.822,89	
4.4.90.52.24	equipamentos de proteção, segurança e socorro				33.142,50	
4.4.90.52.33	equipamentos para áudio, vídeo e foto				12.018,00	
4.4.90.52.34	máquinas, utensílios e equipamentos diversos				8.860,89	
4.4.90.52.35	equipamentos de processamento de dados				40.843,35	
4.4.90.52.42	mobiliário em geral				45.090,81	
4.4.90.52.51	peças não incorporáveis a imóveis				5.800,00	

Município de SCHROEDER

Competência: 2023

Código	Títulos	Autorizada R\$			Despesa Realizada	Diferenças
		Créd. Orçam. e Suplemen.	Créd. Esp. e Extraord.	Total		
05004.12.365.02.000025	Manutenção Centro de Educação Infantil - FUNDEB	6.274.158,11	0,00	6.274.158,11	6.086.475,54	187.682,57
3.1.90.00.00	Aplicações Diretas	5.492.413,33	0,00	5.492.413,33	5.399.719,02	92.694,31
3.1.90.04.00	Contratação por Tempo Determinado				1.554.955,88	
3.1.90.04.01	professores substitutos				1.522.251,61	
3.1.90.04.99	outros serviços temporários				32.704,27	
3.1.90.11.00	Vencimentos e Vantagens Fixas (Pessoal Civil)				2.506.240,22	
3.1.90.11.01	vencimentos e salários				2.396.207,35	
3.1.90.11.43	13º salário				358,16	
3.1.90.11.46	férias - pagamento antecipado				109.674,71	
3.1.90.13.00	Obrigações Patronais				1.184.329,79	
3.1.90.13.01	FGTS				383.881,69	
3.1.90.13.02	contribuições previdenciárias – INSS				800.448,10	
3.1.90.94.00	Indenizações e Restituições Trabalhistas				154.193,13	
3.1.90.94.99	diversas indenizações e restituições trabalhistas				154.193,13	
3.3.90.00.00	Aplicações Diretas	576.068,13	0,00	576.068,13	575.179,87	888,26
3.3.90.34.00	Outras Despesas de Pessoal Decorrentes de Contratos de Terceirização				186.376,76	
3.3.90.34.01	substituição de mão-de-obra (LRF, art. 18, §1º)				186.376,76	
3.3.90.46.00	Auxílio Alimentação				388.803,11	
3.3.90.46.01	auxilio-alimentação em pecúnia				388.803,11	
4.4.90.00.00	Aplicações Diretas	205.676,65	0,00	205.676,65	111.576,65	94.100,00
4.4.90.52.00	Equipamentos e Material Permanente				111.576,65	
4.4.90.52.10	aparelhos e equipamentos para esportes e diversões				56.900,00	
4.4.90.52.42	mobiliário em geral				54.676,65	
05004.12.365.02.000026	Manutenção Jardins	1.286.706,92	0,00	1.286.706,92	1.244.433,49	42.273,43
3.1.90.00.00	Aplicações Diretas	769.753,98	0,00	769.753,98	754.716,16	15.037,82
3.1.90.04.00	Contratação por Tempo Determinado				63.403,58	
3.1.90.04.01	professores substitutos				63.403,58	



Município de SCHROEDER

Competência: 2023

Código	Títulos	Autorizada R\$			Despesa Realizada	Diferenças
		Créd. Orçam. e Suplemen.	Créd. Esp. e Extraord.	Total		
3.1.90.11.00	Vencimentos e Vantagens Fixas (Pessoal Civil)				503.870,53	
3.1.90.11.01	vencimentos e salários				319.844,98	
3.1.90.11.43	13º salário				157.596,98	
3.1.90.11.46	férias - pagamento antecipado				26.428,57	
3.1.90.13.00	Obrigações Patronais				187.442,05	
3.1.90.13.01	FGTS				29.384,82	
3.1.90.13.02	contribuições previdenciárias – INSS				158.057,23	
3.3.90.00.00	Aplicações Diretas	379.308,53	0,00	379.308,53	356.331,83	22.976,70
3.3.90.30.00	Material de Consumo				100.845,78	
3.3.90.30.04	gás engarrafado				3.152,00	
3.3.90.30.14	material educativo e esportivo				10.436,95	
3.3.90.30.16	material de expediente				18.052,71	
3.3.90.30.17	material de processamento de dados				1.053,99	
3.3.90.30.21	material de copa e cozinha				4.699,00	
3.3.90.30.22	material de limpeza e produção de higienização				51.312,47	
3.3.90.30.24	material para manutenção de bens imóveis				4.946,69	
3.3.90.30.26	material elétrico e eletrônico				3.377,17	
3.3.90.30.28	material de proteção e segurança				2.577,70	
3.3.90.30.31	sementes, mudas de plantas e insumos				270,00	
3.3.90.30.42	ferramentas				309,50	
3.3.90.30.44	material de sinalização visual e afins				657,60	
3.3.90.32.00	Material, Bens ou Serviço para Distribuição Gratuita				12.510,00	
3.3.90.32.99	outros materiais de distribuição gratuita				12.510,00	
3.3.90.34.00	Outras Despesas de Pessoal Decorrentes de Contratos de Terceirização				60.204,05	
3.3.90.34.01	substituição de mão-de-obra (LRF, art. 18, §1º)				60.204,05	
3.3.90.37.00	Locação de Mão-de-Obra				6.475,88	
3.3.90.37.07	estagiários				6.475,88	

Município de SCHROEDER

Competência: 2023

Código	Títulos	Autorizada R\$			Despesa Realizada	Diferenças
		Créd. Orçam. e Suplemen.	Créd. Esp. e Extraord.	Total		
3.3.90.39.00	Outros Serviços de Terceiros (Pessoa Jurídica)				152.943,36	
3.3.90.39.03	comissões e corretagens				600,00	
3.3.90.39.05	serviços técnicos profissionais				399,77	
3.3.90.39.16	manutenção e conservação de bens imóveis				2.743,49	
3.3.90.39.17	manutenção e conservação de máquinas e equipamentos				2.381,08	
3.3.90.39.43	serviços de energia elétrica				35.555,57	
3.3.90.39.72	vale-transporte				1.013,36	
3.3.90.39.77	vigilância ostensiva/monitorada				4.371,48	
3.3.90.39.78	limpeza e conservação				3.863,00	
3.3.90.39.79	serviços de apoio administrativo, técnico e operacional				79.318,72	
3.3.90.39.83	serviços de cópias e reprodução de documentos				10.868,01	
3.3.90.39.99	outros serviços de terceiros – pessoa jurídica				11.556,52	
3.3.90.39.64	Telefonia Fixa e Móvel (Que Não Integrem Pacote de Comunicação De Dados)				272,36	
3.3.90.40.00	Serviços de Tecnologia da Informação e Comunicação (TIC) – Pessoa Jurídica				2.924,40	
3.3.90.40.01	Locação de Equipamentos e Softwares				885,60	
3.3.90.40.04	Comunicação de Dados				2.038,80	
3.3.90.46.00	Auxílio Alimentação				19.849,69	
3.3.90.46.01	auxilio-alimentação em pecúnia				19.849,69	
3.3.90.92.00	Despesas de Exercícios Anteriores				578,67	
3.3.90.92.39	outros serviços de terceiros – pessoa jurídica				578,67	
3.3.91.00.00	Aplic Direta Decorrente de Oper entre Órgãos, Fundos e Entid Integ dos Orç Fiscal e da Seg. Social	17.244,00	0,00	17.244,00	14.239,28	3.004,72
3.3.91.39.00	Outros Serviços de Terceiros (Pessoa Jurídica)				14.239,28	
3.3.91.39.28	coleta de lixo e demais resíduos				818,28	
3.3.91.39.44	serviços de água e esgoto				13.421,00	
4.4.90.00.00	Aplicações Diretas	120.400,41	0,00	120.400,41	119.146,22	1.254,19
4.4.90.51.00	Obras e Instalações				31.446,50	
4.4.90.51.98	obras contratadas				31.446,50	

Município de SCHROEDER

Competência: 2023

Código	Títulos	Autorizada R\$			Despesa Realizada	Diferenças
		Créd. Orçam. e Suplemen.	Créd. Esp. e Extraord.	Total		
4.4.90.52.00	Equipamentos e Material Permanente				87.699,72	
4.4.90.52.08	aparelhos, equipamentos, utensílios médico-odontológico, laboratorial e hospitalar				4.295,83	
4.4.90.52.10	aparelhos e equipamentos para esportes e diversões				9.400,00	
4.4.90.52.12	aparelhos e utensílios domésticos				7.569,60	
4.4.90.52.24	equipamentos de proteção, segurança e socorro				18.591,54	
4.4.90.52.34	máquinas, utensílios e equipamentos diversos				355,94	
4.4.90.52.35	equipamentos de processamento de dados				2.310,67	
4.4.90.52.38	máquinas, ferramentas e utensílios de oficina				0,00	
4.4.90.52.42	mobiliário em geral				43.396,14	
4.4.90.52.51	peças não incorporáveis a imóveis				1.780,00	
05004.12.365.02.000027	Manutenção Jardins - FUNDEB	2.639.443,95	0,00	2.639.443,95	2.486.184,96	153.258,99
3.1.90.00.00	Aplicações Diretas	2.487.009,58	0,00	2.487.009,58	2.334.410,63	152.598,95
3.1.90.04.00	Contratação por Tempo Determinado				402.805,92	
3.1.90.04.01	professores substitutos				402.805,92	
3.1.90.11.00	Vencimentos e Vantagens Fixas (Pessoal Civil)				1.397.976,69	
3.1.90.11.01	vencimentos e salários				1.246.469,53	
3.1.90.11.43	13º salário				1.012,36	
3.1.90.11.45	férias - abono constitucional				44.165,08	
3.1.90.11.46	férias - pagamento antecipado				106.329,72	
3.1.90.13.00	Obrigações Patronais				501.512,23	
3.1.90.13.01	FGTS				165.686,53	
3.1.90.13.02	contribuições previdenciárias – INSS				335.825,70	
3.1.90.94.00	Indenizações e Restituições Trabalhistas				32.115,79	
3.1.90.94.99	diversas indenizações e restituições trabalhistas				32.115,79	
3.3.90.00.00	Aplicações Diretas	152.434,37	0,00	152.434,37	151.774,33	660,04
3.3.90.34.00	Outras Despesas de Pessoal Decorrentes de Contratos de Terceirização				28.534,37	
3.3.90.34.01	substituição de mão-de-obra (LRF, art. 18, §1º)				28.534,37	

Município de SCHROEDER

Competência: 2023

Código	Títulos	Autorizada R\$			Despesa Realizada	Diferenças
		Créd. Orçam. e Suplemen.	Créd. Esp. e Extraord.	Total		
3.3.90.46.00	Auxílio Alimentação				123.239,96	
3.3.90.46.01	auxilio-alimentação em pecúnia				123.239,96	
05004.12.366	Educação de Jovens e Adultos	10.000,00	0,00	10.000,00	0,00	10.000,00
05004.12.366.02.000020	Manutenção do Núcleo Avançado de Ensino Supletivo	10.000,00	0,00	10.000,00	0,00	10.000,00
3.3.90.00.00	Aplicações Diretas	10.000,00	0,00	10.000,00	0,00	10.000,00
05004.12.367	Educação Especial	574.862,93	0,00	574.862,93	537.289,29	37.573,64
05004.12.367.02.000017	Manutenção da Educação Especial	566.562,93	0,00	566.562,93	537.289,29	29.273,64
3.1.90.00.00	Aplicações Diretas	330.051,69	0,00	330.051,69	326.672,71	3.378,98
3.1.90.11.00	Vencimentos e Vantagens Fixas (Pessoal Civil)				254.070,10	
3.1.90.11.01	vencimentos e salários				208.790,82	
3.1.90.11.43	13º salário				19.185,64	
3.1.90.11.45	férias - abono constitucional				6.565,78	
3.1.90.11.46	férias - pagamento antecipado				19.527,86	
3.1.90.13.00	Obrigações Patronais				72.602,61	
3.1.90.13.01	FGTS				20.164,08	
3.1.90.13.02	contribuições previdenciárias – INSS				52.438,53	
3.3.90.00.00	Aplicações Diretas	236.511,24	0,00	236.511,24	210.616,58	25.894,66
3.3.90.30.00	Material de Consumo				32.237,97	
3.3.90.30.01	combustíveis e lubrificantes automotivos				29.868,67	
3.3.90.30.39	material para manutenção de veículos				2.369,30	
3.3.90.39.00	Outros Serviços de Terceiros (Pessoa Jurídica)				161.340,72	
3.3.90.39.15	limpeza de veículos				0,00	
3.3.90.39.19	manutenção e conservação de veículos				1.454,26	
3.3.90.39.26	serviços de transporte escolar				120.530,50	
3.3.90.39.69	seguros em geral				38.425,36	
3.3.90.39.72	vale-transporte				930,60	
3.3.90.46.00	Auxílio Alimentação				16.609,82	

Município de SCHROEDER

Competência: 2023

Código	Títulos	Autorizada R\$			Despesa Realizada	Diferenças
		Créd. Orçam. e Suplemen.	Créd. Esp. e Extraord.	Total		
3.3.90.46.01	auxílio-alimentação em pecúnia				16.609,82	
3.3.90.47.00	Obrigações Tributárias e Contributivas				428,07	
3.3.90.47.10	taxas				428,07	
05004.12.367.02.000070	Manutenção da APAE	8.300,00	0,00	8.300,00	0,00	8.300,00
3.1.90.00.00	Aplicações Diretas	2.000,00	0,00	2.000,00	0,00	2.000,00
3.3.90.00.00	Aplicações Diretas	6.100,00	0,00	6.100,00	0,00	6.100,00
4.4.90.00.00	Aplicações Diretas	200,00	0,00	200,00	0,00	200,00
06002	DIRETORIA DE INFRAESTRUTURA URBANA	339.230,89	0,00	339.230,89	307.132,65	32.098,24
06002.15	Urbanismo	339.230,89	0,00	339.230,89	307.132,65	32.098,24
06002.15.451	Infra-Estrutura Urbana	339.230,89	0,00	339.230,89	307.132,65	32.098,24
06002.15.451.02.000035	Manutenção do Setor de Planejamento Urbano	339.230,89	0,00	339.230,89	307.132,65	32.098,24
3.1.90.00.00	Aplicações Diretas	201.931,39	0,00	201.931,39	189.124,97	12.806,42
3.1.90.11.00	Vencimentos e Vantagens Fixas (Pessoal Civil)				146.913,31	
3.1.90.11.01	vencimentos e salários				119.218,38	
3.1.90.11.43	13º salário				11.330,28	
3.1.90.11.45	férias - abono constitucional				3.429,57	
3.1.90.11.46	férias - pagamento antecipado				12.935,08	
3.1.90.13.00	Obrigações Patronais				42.211,66	
3.1.90.13.01	FGTS				11.694,96	
3.1.90.13.02	contribuições previdenciárias – INSS				30.516,70	
3.3.90.00.00	Aplicações Diretas	132.529,50	0,00	132.529,50	114.506,08	18.023,42
3.3.90.30.00	Material de Consumo				4.829,07	
3.3.90.30.01	combustíveis e lubrificantes automotivos				4.829,07	
3.3.90.30.39	material para manutenção de veículos				0,00	
3.3.90.37.00	Locação de Mão-de-Obra				11.940,00	
3.3.90.37.07	estagiários				11.940,00	
3.3.90.39.00	Outros Serviços de Terceiros (Pessoa Jurídica)				26.370,85	

Município de SCHROEDER

Competência: 2023

Código	Títulos	Autorizada R\$			Despesa Realizada	Diferenças
		Créd. Orçam. e Suplemen.	Créd. Esp. e Extraord.	Total		
3.3.90.39.03	comissões e corretagens				540,00	
3.3.90.39.05	serviços técnicos profissionais				7.915,81	
3.3.90.39.15	limpeza de veículos				100,00	
3.3.90.39.17	manutenção e conservação de máquinas e equipamentos				167,59	
3.3.90.39.19	manutenção e conservação de veículos				0,00	
3.3.90.39.83	serviços de cópias e reprodução de documentos				16.660,67	
3.3.90.39.64	Telefonia Fixa e Móvel (Que Não Integrem Pacote de Comunicação De Dados)				986,78	
3.3.90.40.00	Serviços de Tecnologia da Informação e Comunicação (TIC) – Pessoa Jurídica				59.055,45	
3.3.90.40.01	Locação de Equipamentos e Softwares				57.887,02	
3.3.90.40.04	Comunicação de Dados				1.168,43	
3.3.90.46.00	Auxílio Alimentação				12.310,71	
3.3.90.46.01	auxílio-alimentação em pecúnia				12.310,71	
4.4.90.00.00	Aplicações Diretas	4.770,00	0,00	4.770,00	3.501,60	1.268,40
4.4.90.52.00	Equipamentos e Material Permanente				3.501,60	
4.4.90.52.35	equipamentos de processamento de dados				2.768,00	
4.4.90.52.42	mobiliário em geral				733,60	
06003	DIRETORIA DE OBRAS	18.639.093,20	1.103.181,01	19.742.274,21	13.726.388,80	6.015.885,41
06003.15	Urbanismo	18.639.093,20	1.103.181,01	19.742.274,21	13.726.388,80	6.015.885,41
06003.15.451	Infra-Estrutura Urbana	18.639.093,20	1.103.181,01	19.742.274,21	13.726.388,80	6.015.885,41
06003.15.451.01.000009	Construção de Pontes e Passarelas	4.236.454,95	0,00	4.236.454,95	3.906.454,96	329.999,99
4.4.90.00.00	Aplicações Diretas	4.236.454,95	0,00	4.236.454,95	3.906.454,96	329.999,99
4.4.90.51.00	Obras e Instalações				3.906.454,96	
4.4.90.51.98	obras contratadas				3.906.454,96	
06003.15.451.01.000010	Construção de Abrigos para Passageiros	119.310,21	0,00	119.310,21	81.375,61	37.934,60
4.4.90.00.00	Aplicações Diretas	119.310,21	0,00	119.310,21	81.375,61	37.934,60
4.4.90.51.00	Obras e Instalações				81.375,61	
4.4.90.51.98	obras contratadas				81.375,61	

Município de SCHROEDER

Competência: 2023

Código	Títulos	Autorizada R\$			Despesa Realizada	Diferenças
		Créd. Orçam. e Suplemen.	Créd. Esp. e Extraord.	Total		
06003.15.451.01.000012	Aquisição de Máquinas e Equipamentos	500.000,00	0,00	500.000,00	0,00	500.000,00
4.4.90.00.00	Aplicações Diretas	500.000,00	0,00	500.000,00	0,00	500.000,00
06003.15.451.01.000013	Pavimentação Urbana	5.731.072,59	1.098.181,01	6.829.253,60	2.558.574,40	4.270.679,20
4.4.90.00.00	Aplicações Diretas	5.731.072,59	0,00	5.731.072,59	2.558.574,40	3.172.498,19
4.4.90.51.00	Obras e Instalações				2.558.574,40	
4.4.90.51.98	obras contratadas				2.558.574,40	
4.4.93.00.00	Aplicação Direta Decorrente de Operação de Órgãos, Fundos e Entidades dos Orçam. Fiscal e da Segurid	0,00	1.098.181,01	1.098.181,01	0,00	1.098.181,01
06003.15.451.02.000033	Manutenção da Iluminação Pública	2.782.784,02	0,00	2.782.784,02	2.283.310,80	499.473,22
3.3.90.00.00	Aplicações Diretas	1.348.768,96	0,00	1.348.768,96	1.346.049,79	2.719,17
3.3.90.30.00	Material de Consumo				205.937,87	
3.3.90.30.26	material elétrico e eletrônico				205.937,87	
3.3.90.39.00	Outros Serviços de Terceiros (Pessoa Jurídica)				1.135.372,19	
3.3.90.39.05	serviços técnicos profissionais				85.474,13	
3.3.90.39.43	serviços de energia elétrica				690.971,80	
3.3.90.39.79	serviços de apoio administrativo, técnico e operacional				319.112,16	
3.3.90.39.81	serviços bancários				909,51	
3.3.90.39.99	outros serviços de terceiros – pessoa jurídica				38.904,59	
3.3.90.92.00	Despesas de Exercícios Anteriores				4.739,73	
3.3.90.92.51	obras e instalações				4.739,73	
4.4.90.00.00	Aplicações Diretas	1.434.015,06	0,00	1.434.015,06	937.261,01	496.754,05
4.4.90.51.00	Obras e Instalações				937.261,01	
4.4.90.51.98	obras contratadas				251.343,70	
4.4.90.51.99	outras obras e instalações				685.917,31	
06003.15.451.02.000034	Manutenção da Secretaria de Obras e Infraestrutura Urbanos	5.266.271,43	5.000,00	5.271.271,43	4.896.673,03	374.598,40
3.1.90.00.00	Aplicações Diretas	2.145.679,70	0,00	2.145.679,70	2.137.068,58	8.611,12
3.1.90.11.00	Vencimentos e Vantagens Fixas (Pessoal Civil)				1.659.837,41	
3.1.90.11.01	vencimentos e salários				1.369.755,75	

Município de SCHROEDER

Competência: 2023

Código	Títulos	Autorizada R\$			Despesa Realizada	Diferenças
		Créd. Orçam. e Suplemen.	Créd. Esp. e Extraord.	Total		
3.1.90.11.43	13º salário				125.986,11	
3.1.90.11.45	férias - abono constitucional				42.341,65	
3.1.90.11.46	férias - pagamento antecipado				121.753,90	
3.1.90.13.00	Obrigações Patronais				457.254,96	
3.1.90.13.01	FGTS				119.614,53	
3.1.90.13.02	contribuições previdenciárias – INSS				337.640,43	
3.1.90.94.00	Indenizações e Restituições Trabalhistas				19.976,21	
3.1.90.94.99	diversas indenizações e restituições trabalhistas				19.976,21	
3.3.90.00.00	Aplicações Diretas	2.293.705,39	0,00	2.293.705,39	2.109.138,59	184.566,80
3.3.90.30.00	Material de Consumo				912.772,22	
3.3.90.30.01	combustíveis e lubrificantes automotivos				551.096,27	
3.3.90.30.04	gás engarrafado				109,00	
3.3.90.30.19	material de acondicionamento e embalagem				258,40	
3.3.90.30.21	material de copa e cozinha				505,00	
3.3.90.30.22	material de limpeza e produção de higienização				1.457,58	
3.3.90.30.24	material para manutenção de bens imóveis				17.569,66	
3.3.90.30.26	material elétrico e eletrônico				672,36	
3.3.90.30.28	material de proteção e segurança				3.028,35	
3.3.90.30.31	sementes, mudas de plantas e insumos				1.800,00	
3.3.90.30.39	material para manutenção de veículos				240.105,60	
3.3.90.30.42	ferramentas				1.496,24	
3.3.90.30.44	material de sinalização visual e afins				9.305,30	
3.3.90.30.51	materiais para conservação e manutenção de bens de uso comum do povo				56.658,38	
3.3.90.30.99	outros materiais de consumo				28.710,08	
3.3.90.36.00	Outros Serviços de Terceiros (Pessoa Física)				25.630,00	
3.3.90.36.15	locação de imóveis				25.630,00	
3.3.90.39.00	Outros Serviços de Terceiros (Pessoa Jurídica)				736.055,27	



Município de SCHROEDER

Competência: 2023

Código	Títulos	Autorizada R\$			Despesa Realizada	Diferenças
		Créd. Orçam. e Suplemen.	Créd. Esp. e Extraord.	Total		
3.3.90.39.05	serviços técnicos profissionais				289,86	
3.3.90.39.15	limpeza de veículos				0,00	
3.3.90.39.16	manutenção e conservação de bens imóveis				1.309,20	
3.3.90.39.19	manutenção e conservação de veículos				173.418,22	
3.3.90.39.21	manutenção e conservação de estradas e vias				167.301,73	
3.3.90.39.43	serviços de energia elétrica				35.555,64	
3.3.90.39.69	seguros em geral				26.406,17	
3.3.90.39.79	serviços de apoio administrativo, técnico e operacional				40.680,00	
3.3.90.39.81	serviços bancários				395,70	
3.3.90.39.83	serviços de cópias e reprodução de documentos				1.634,78	
3.3.90.39.96	outros serviços de terceiros pessoa jurídica – pagamento antecipado				1.004,96	
3.3.90.39.99	outros serviços de terceiros – pessoa jurídica				287.786,65	
3.3.90.39.64	Telefonia Fixa e Móvel (Que Não Integrem Pacote de Comunicação De Dados)				272,36	
3.3.90.40.00	Serviços de Tecnologia da Informação e Comunicação (TIC) – Pessoa Jurídica				1.926,62	
3.3.90.40.01	Locação de Equipamentos e Softwares				885,60	
3.3.90.40.05	Serviços de Telefonia Fixa d Móvel (Quando Integrarem Pacote de Comunicação de Dados)				1.041,02	
3.3.90.46.00	Auxílio Alimentação				123.431,37	
3.3.90.46.01	auxilio-alimentação em pecúnia				123.431,37	
3.3.90.47.00	Obrigações Tributárias e Contributivas				7.577,69	
3.3.90.47.10	taxas				2.425,73	
3.3.90.47.12	contribuição para o PIS/PASEP				5.151,96	
3.3.90.92.00	Despesas de Exercícios Anteriores				11,74	
3.3.90.92.39	outros serviços de terceiros – pessoa jurídica				11,74	
3.3.90.93.00	Indenizações e Restituições				301.733,68	
3.3.90.93.02	restituições				301.733,68	
3.3.91.00.00	Aplic Direta Decorrente de Oper entre Órgãos, Fundos e Entid Integ dos Orç Fiscal e da Seg. Social	6.500,00	0,00	6.500,00	5.966,99	533,01

Município de SCHROEDER

Competência: 2023

Código	Títulos	Autorizada R\$			Despesa Realizada	Diferenças
		Créd. Orçam. e Suplemen.	Créd. Esp. e Extraord.	Total		
3.3.91.39.00	Outros Serviços de Terceiros (Pessoa Jurídica)				5.966,99	
3.3.91.39.28	coleta de lixo e demais resíduos				1.341,07	
3.3.91.39.44	serviços de água e esgoto				4.625,92	
3.3.93.00.00	Aplicação Direta Decorrente de Operação de Órgãos, Fundos e Entidades dos Orçam. Fiscal e da Segurid	0,00	5.000,00	5.000,00	2.501,75	2.498,25
3.3.93.40.00	Serviços de Tecnologia da Informação e Comunicação (TIC) – Pessoa Jurídica				2.501,75	
3.3.93.40.05	Serviços de Telefonia Fixa d Móvel (Quando Integrarem Pacote de Comunicação de Dados)				2.501,75	
4.4.90.00.00	Aplicações Diretas	820.386,34	0,00	820.386,34	641.997,12	178.389,22
4.4.90.51.00	Obras e Instalações				639.709,12	
4.4.90.51.98	obras contratadas				589.619,57	
4.4.90.51.99	outras obras e instalações				50.089,55	
4.4.90.52.00	Equipamentos e Material Permanente				2.288,00	
4.4.90.52.24	equipamentos de proteção, segurança e socorro				0,00	
4.4.90.52.34	máquinas, utensílios e equipamentos diversos				2.288,00	
06003.15.451.02.000074	Manutenção Diretoria de Trânsito	3.200,00	0,00	3.200,00	0,00	3.200,00
3.1.90.00.00	Aplicações Diretas	1.000,00	0,00	1.000,00	0,00	1.000,00
3.3.90.00.00	Aplicações Diretas	200,00	0,00	200,00	0,00	200,00
4.4.90.00.00	Aplicações Diretas	2.000,00	0,00	2.000,00	0,00	2.000,00
07002	DIRETORIA DE AGRICULTURA	2.092.600,34	0,00	2.092.600,34	1.582.074,66	510.525,68
07002.20	Agricultura	2.092.600,34	0,00	2.092.600,34	1.582.074,66	510.525,68
07002.20.606	Extensão Rural	2.092.600,34	0,00	2.092.600,34	1.582.074,66	510.525,68
07002.20.606.01.000015	Aquisição de Máquinas e Equipamentos de Patrulha Rural	350.000,00	0,00	350.000,00	0,00	350.000,00
4.4.90.00.00	Aplicações Diretas	350.000,00	0,00	350.000,00	0,00	350.000,00
07002.20.606.01.000016	Implantação de Hortas Municipais	10.000,00	0,00	10.000,00	0,00	10.000,00
4.4.90.00.00	Aplicações Diretas	10.000,00	0,00	10.000,00	0,00	10.000,00
07002.20.606.02.000036	Manutenção do Setor de Agricultura e Desenvolvimento Rural	1.562.400,34	0,00	1.562.400,34	1.540.452,04	21.948,30
3.1.90.00.00	Aplicações Diretas	709.859,68	0,00	709.859,68	705.120,29	4.739,39
3.1.90.11.00	Vencimentos e Vantagens Fixas (Pessoal Civil)				547.300,90	

Município de SCHROEDER

Competência: 2023

Código	Títulos	Autorizada R\$			Despesa Realizada	Diferenças
		Créd. Orçam. e Suplemen.	Créd. Esp. e Extraord.	Total		
3.1.90.11.01	vencimentos e salários				453.945,50	
3.1.90.11.43	13º salário				41.104,91	
3.1.90.11.45	férias - abono constitucional				11.488,24	
3.1.90.11.46	férias - pagamento antecipado				40.762,25	
3.1.90.13.00	Obrigações Patronais				154.037,13	
3.1.90.13.01	FGTS				33.207,12	
3.1.90.13.02	contribuições previdenciárias – INSS				120.830,01	
3.1.90.94.00	Indenizações e Restituições Trabalhistas				3.782,26	
3.1.90.94.99	diversas indenizações e restituições trabalhistas				3.782,26	
3.3.50.00.00	Transferências a Instituições Privadas sem Fins Lucrativos	1,00	0,00	1,00	0,00	1,00
3.3.90.00.00	Aplicações Diretas	812.661,09	0,00	812.661,09	797.058,23	15.602,86
3.3.90.30.00	Material de Consumo				291.528,85	
3.3.90.30.01	combustíveis e lubrificantes automotivos				31.013,84	
3.3.90.30.04	gás engarrafado				0,00	
3.3.90.30.07	gêneros de alimentação				289,00	
3.3.90.30.16	material de expediente				2.187,68	
3.3.90.30.17	material de processamento de dados				989,67	
3.3.90.30.18	materiais e medicamentos p/uso veterinário				33.536,85	
3.3.90.30.21	material de copa e cozinha				307,00	
3.3.90.30.22	material de limpeza e produção de higienização				522,11	
3.3.90.30.23	uniformes, tecidos e aviamentos				4.340,00	
3.3.90.30.25	material para manutenção de bens móveis				1.308,00	
3.3.90.30.26	material elétrico e eletrônico				2.768,53	
3.3.90.30.28	material de proteção e segurança				532,30	
3.3.90.30.35	material laboratorial				940,80	
3.3.90.30.36	material hospitalar				160,15	
3.3.90.30.39	material para manutenção de veículos				79.732,50	

Município de SCHROEDER

Competência: 2023

Código	Títulos	Autorizada R\$			Despesa Realizada	Diferenças
		Créd. Orçam. e Suplemen.	Créd. Esp. e Extraord.	Total		
3.3.90.30.40	material biológico				0,00	
3.3.90.30.44	material de sinalização visual e afins				1.259,80	
3.3.90.30.99	outros materiais de consumo				131.640,62	
3.3.90.36.00	Outros Serviços de Terceiros (Pessoa Física)				25.719,00	
3.3.90.36.06	serviços técnicos profissionais				25.719,00	
3.3.90.37.00	Locação de Mão-de-Obra				4.296,60	
3.3.90.37.07	estagiários				4.296,60	
3.3.90.39.00	Outros Serviços de Terceiros (Pessoa Jurídica)				432.586,15	
3.3.90.39.03	comissões e corretagens				180,00	
3.3.90.39.05	serviços técnicos profissionais				628,21	
3.3.90.39.15	limpeza de veículos				1.530,00	
3.3.90.39.16	manutenção e conservação de bens imóveis				1.217,76	
3.3.90.39.17	manutenção e conservação de máquinas e equipamentos				0,00	
3.3.90.39.19	manutenção e conservação de veículos				21.928,75	
3.3.90.39.43	serviços de energia elétrica				6.466,58	
3.3.90.39.50	serviços médico-hospitalar, odontológico e laboratorial				38.790,00	
3.3.90.39.59	serviços de áudio, vídeo e foto				1.980,00	
3.3.90.39.69	seguros em geral				8.101,92	
3.3.90.39.77	vigilância ostensiva/monitorada				2.059,80	
3.3.90.39.83	serviços de cópias e reprodução de documentos				2.808,08	
3.3.90.39.96	outros serviços de terceiros pessoa jurídica – pagamento antecipado				928,42	
3.3.90.39.99	outros serviços de terceiros – pessoa jurídica				345.285,73	
3.3.90.39.64	Telefonia Fixa e Móvel (Que Não Integrem Pacote de Comunicação De Dados)				680,90	
3.3.90.40.00	Serviços de Tecnologia da Informação e Comunicação (TIC) – Pessoa Jurídica				1.660,17	
3.3.90.40.01	Locação de Equipamentos e Softwares				1.308,00	
3.3.90.40.05	Serviços de Telefonia Fixa d Móvel (Quando Integrarem Pacote de Comunicação de Dados)				352,17	
3.3.90.46.00	Auxílio Alimentação				34.798,14	

Município de SCHROEDER

Competência: 2023

Código	Títulos	Autorizada R\$			Despesa Realizada	Diferenças
		Créd. Orçam. e Suplemen.	Créd. Esp. e Extraord.	Total		
3.3.90.46.01	auxílio-alimentação em pecúnia				34.798,14	
3.3.90.47.00	Obrigações Tributárias e Contributivas				6.428,01	
3.3.90.47.10	taxas				1.284,21	
3.3.90.47.99	outras obrigações tributárias e contributivas				5.143,80	
3.3.90.92.00	Despesas de Exercícios Anteriores				41,31	
3.3.90.92.30	material de consumo				41,31	
3.3.91.00.00	Aplic Direta Decorrente de Oper entre Órgãos, Fundos e Entid Integ dos Orç Fiscal e da Seg. Social	2.704,00	0,00	2.704,00	1.592,85	1.111,15
3.3.91.39.00	Outros Serviços de Terceiros (Pessoa Jurídica)				1.592,85	
3.3.91.39.28	coleta de lixo e demais resíduos				568,25	
3.3.91.39.44	serviços de água e esgoto				1.024,60	
3.3.93.00.00	Aplicação Direta Decorrente de Operação de Órgãos, Fundos e Entidades dos Orçam. Fiscal e da Segurid	1.450,00	0,00	1.450,00	962,26	487,74
3.3.93.40.00	Serviços de Tecnologia da Informação e Comunicação (TIC) – Pessoa Jurídica				962,26	
3.3.93.40.05	Serviços de Telefonia Fixa d Móvel (Quando Integrarem Pacote de Comunicação de Dados)				962,26	
4.4.90.00.00	Aplicações Diretas	35.724,57	0,00	35.724,57	35.718,41	6,16
4.4.90.52.00	Equipamentos e Material Permanente				35.718,41	
4.4.90.52.12	aparelhos e utensílios domésticos				2.059,20	
4.4.90.52.24	equipamentos de proteção, segurança e socorro				145,00	
4.4.90.52.34	máquinas, utensílios e equipamentos diversos				1.899,99	
4.4.90.52.35	equipamentos de processamento de dados				1.728,00	
4.4.90.52.42	mobiliário em geral				5.463,00	
4.4.90.52.51	peças não incorporáveis a imóveis				2.233,22	
4.4.90.52.52	veículos de tração mecânica				21.500,00	
4.4.90.52.57	acessórios para automóveis				690,00	
07002.20.606.02.000037	Manutenção da Patrulha Rural	170.200,00	0,00	170.200,00	41.622,62	128.577,38
3.3.90.00.00	Aplicações Diretas	50.200,00	0,00	50.200,00	40.324,78	9.875,22
3.3.90.30.00	Material de Consumo				29.140,88	

Município de SCHROEDER

Competência: 2023

Código	Títulos	Autorizada R\$			Despesa Realizada	Diferenças
		Créd. Orçam. e Suplemen.	Créd. Esp. e Extraord.	Total		
3.3.90.30.39	material para manutenção de veículos				28.126,80	
3.3.90.30.44	material de sinalização visual e afins				600,00	
3.3.90.30.99	outros materiais de consumo				414,08	
3.3.90.39.00	Outros Serviços de Terceiros (Pessoa Jurídica)				11.183,90	
3.3.90.39.19	manutenção e conservação de veículos				4.149,70	
3.3.90.39.99	outros serviços de terceiros – pessoa jurídica				7.034,20	
4.4.90.00.00	Aplicações Diretas	120.000,00	0,00	120.000,00	1.297,84	118.702,16
4.4.90.52.00	Equipamentos e Material Permanente				1.297,84	
4.4.90.52.35	equipamentos de processamento de dados				1.297,84	
12001	DIRETORIA DE ESPORTES E LAZER	1.898.358,46	27.000,00	1.925.358,46	1.864.695,74	60.662,72
12001.27	Desporto e Lazer	1.898.358,46	27.000,00	1.925.358,46	1.864.695,74	60.662,72
12001.27.122	Administração Geral	5.000,00	0,00	5.000,00	0,00	5.000,00
12001.27.122.01.000051	Aquisição Veículo para o Esporte	5.000,00	0,00	5.000,00	0,00	5.000,00
4.4.90.00.00	Aplicações Diretas	5.000,00	0,00	5.000,00	0,00	5.000,00
12001.27.812	Desporto Comunitário	1.893.358,46	27.000,00	1.920.358,46	1.864.695,74	55.662,72
12001.27.812.01.000018	Construção, ampliação ou reformas de Quadras, Praças Poliesportivas e Ginásios	392.924,73	0,00	392.924,73	362.924,73	30.000,00
3.3.90.00.00	Aplicações Diretas	10.000,00	0,00	10.000,00	0,00	10.000,00
4.4.90.00.00	Aplicações Diretas	382.924,73	0,00	382.924,73	362.924,73	20.000,00
4.4.90.51.00	Obras e Instalações				362.924,73	
4.4.90.51.07	reforma				207.072,12	
4.4.90.51.92	instalações incorporáveis ou inerentes ao imóvel				155.852,61	
12001.27.812.02.000040	Manutenção das Atividades Desportivas	1.500.433,73	27.000,00	1.527.433,73	1.501.771,01	25.662,72
3.1.90.00.00	Aplicações Diretas	638.396,35	0,00	638.396,35	626.324,57	12.071,78
3.1.90.11.00	Vencimentos e Vantagens Fixas (Pessoal Civil)				488.607,45	
3.1.90.11.01	vencimentos e salários				407.691,84	
3.1.90.11.43	13º salário				36.587,26	
3.1.90.11.45	férias - abono constitucional				11.449,66	

Município de SCHROEDER

Competência: 2023

Código	Títulos	Autorizada R\$			Despesa Realizada	Diferenças
		Créd. Orçam. e Suplemen.	Créd. Esp. e Extraord.	Total		
3.1.90.11.46	férias - pagamento antecipado				32.878,69	
3.1.90.13.00	Obrigações Patronais				137.717,12	
3.1.90.13.01	FGTS				38.155,13	
3.1.90.13.02	contribuições previdenciárias – INSS				99.561,99	
3.3.50.00.00	Transferências a Instituições Privadas sem Fins Lucrativos	110,99	27.000,00	27.110,99	27.000,00	110,99
3.3.50.43.00	Subvenções Sociais				27.000,00	
3.3.50.43.99	outras subvenções sociais				27.000,00	
3.3.90.00.00	Aplicações Diretas	575.705,12	0,00	575.705,12	565.175,96	10.529,16
3.3.90.30.00	Material de Consumo				49.684,13	
3.3.90.30.01	combustíveis e lubrificantes automotivos				2.491,33	
3.3.90.30.04	gás engarrafado				109,00	
3.3.90.30.14	material educativo e esportivo				7.685,28	
3.3.90.30.17	material de processamento de dados				160,86	
3.3.90.30.20	material de cama, mesa e banho				9.980,00	
3.3.90.30.21	material de copa e cozinha				202,00	
3.3.90.30.22	material de limpeza e produção de higienização				5.448,02	
3.3.90.30.24	material para manutenção de bens imóveis				11.950,00	
3.3.90.30.26	material elétrico e eletrônico				10.684,76	
3.3.90.30.39	material para manutenção de veículos				972,88	
3.3.90.31.00	Premiações Culturais, Artísticas, Científicas, Desportivas e Outras				110.121,64	
3.3.90.31.04	premiações desportivas				110.121,64	
3.3.90.37.00	Locação de Mão-de-Obra				15.768,00	
3.3.90.37.07	estagiários				15.768,00	
3.3.90.39.00	Outros Serviços de Terceiros (Pessoa Jurídica)				355.836,09	
3.3.90.39.03	comissões e corretagens				720,00	
3.3.90.39.05	serviços técnicos profissionais				130.940,00	
3.3.90.39.14	locação de bens móveis e outras naturezas intangíveis				2.380,00	

Município de SCHROEDER

Competência: 2023

Código	Títulos	Autorizada R\$			Despesa Realizada	Diferenças
		Créd. Orçam. e Suplemen.	Créd. Esp. e Extraord.	Total		
3.3.90.39.15	limpeza de veículos				100,00	
3.3.90.39.16	manutenção e conservação de bens imóveis				6.732,50	
3.3.90.39.17	manutenção e conservação de máquinas e equipamentos				322,21	
3.3.90.39.19	manutenção e conservação de veículos				0,00	
3.3.90.39.20	manutenção e conservação de bens móveis de outras naturezas				360,00	
3.3.90.39.43	serviços de energia elétrica				70.623,06	
3.3.90.39.59	serviços de áudio, vídeo e foto				74.050,00	
3.3.90.39.69	seguros em geral				1.585,53	
3.3.90.39.77	vigilância ostensiva/monitorada				16.292,80	
3.3.90.39.78	limpeza e conservação				3.440,00	
3.3.90.39.81	serviços bancários				881,59	
3.3.90.39.83	serviços de cópias e reprodução de documentos				1.892,29	
3.3.90.39.88	serviços de publicidade e propaganda				14.232,00	
3.3.90.39.96	outros serviços de terceiros pessoa jurídica – pagamento antecipado				21.742,62	
3.3.90.39.99	outros serviços de terceiros – pessoa jurídica				9.132,95	
3.3.90.39.64	Telefonia Fixa e Móvel (Que Não Integrem Pacote de Comunicação De Dados)				408,54	
3.3.90.40.00	Serviços de Tecnologia da Informação e Comunicação (TIC) – Pessoa Jurídica				1.586,86	
3.3.90.40.01	Locação de Equipamentos e Softwares				966,00	
3.3.90.40.05	Serviços de Telefonia Fixa d Móvel (Quando Integrem Pacote de Comunicação de Dados)				401,56	
3.3.90.40.07	Suporte de Infraestrutura de Tic				219,30	
3.3.90.46.00	Auxílio Alimentação				31.214,50	
3.3.90.46.01	auxilio-alimentação em pecúnia				31.214,50	
3.3.90.47.00	Obrigações Tributárias e Contributivas				142,69	
3.3.90.47.10	taxas				142,69	
3.3.90.92.00	Despesas de Exercícios Anteriores				822,05	
3.3.90.92.39	outros serviços de terceiros – pessoa jurídica				822,05	
3.3.91.00.00	Aplic Direta Decorrente de Oper entre Órgãos, Fundos e Entid Integ dos Orç	5.752,21	0,00	5.752,21	3.461,88	2.290,33



Município de SCHROEDER

Competência: 2023

Código	Títulos	Autorizada R\$			Despesa Realizada	Diferenças
		Créd. Orçam. e Suplemen.	Créd. Esp. e Extraord.	Total		
3.3.91.00.00	Fiscal e da Seg. Social	5.752,21	0,00	5.752,21	3.461,88	2.290,33
3.3.91.39.00	Outros Serviços de Terceiros (Pessoa Jurídica)				3.461,88	
3.3.91.39.28	coleta de lixo e demais resíduos				545,52	
3.3.91.39.44	serviços de água e esgoto				2.916,36	
3.3.93.00.00	Aplicação Direta Decorrente de Operação de Órgãos, Fundos e Entidades dos Orçam. Fiscal e da Segurid	1.400,00	0,00	1.400,00	769,60	630,40
3.3.93.40.00	Serviços de Tecnologia da Informação e Comunicação (TIC) – Pessoa Jurídica				769,60	
3.3.93.40.05	Serviços de Telefonia Fixa d Móvel (Quando Integrarem Pacote de Comunicação de Dados)				769,60	
4.4.90.00.00	Aplicações Diretas	279.069,06	0,00	279.069,06	279.039,00	30,06
4.4.90.52.00	Equipamentos e Material Permanente				279.039,00	
4.4.90.52.24	equipamentos de proteção, segurança e socorro				740,00	
4.4.90.52.35	equipamentos de processamento de dados				3.299,00	
4.4.90.52.48	veículos diversos				275.000,00	
12003	DIRETORIA DE CULTURA	1.144.621,46	500,00	1.145.121,46	1.085.731,72	59.389,74
12003.13	Cultura	1.144.621,46	500,00	1.145.121,46	1.085.731,72	59.389,74
12003.13.392	Difusão Cultural	1.144.621,46	500,00	1.145.121,46	1.085.731,72	59.389,74
12003.13.392.01.000030	Aquisição de Acervo Literário	10.000,00	0,00	10.000,00	0,00	10.000,00
4.4.90.00.00	Aplicações Diretas	10.000,00	0,00	10.000,00	0,00	10.000,00
12003.13.392.02.000047	Manutenção das Ações de Cultura	1.134.621,46	500,00	1.135.121,46	1.085.731,72	49.389,74
3.1.90.00.00	Aplicações Diretas	498.244,46	0,00	498.244,46	497.281,94	962,52
3.1.90.11.00	Vencimentos e Vantagens Fixas (Pessoal Civil)				387.696,28	
3.1.90.11.01	vencimentos e salários				331.847,71	
3.1.90.11.43	13º salário				16.248,16	
3.1.90.11.45	férias - abono constitucional				10.681,84	
3.1.90.11.46	férias - pagamento antecipado				28.918,57	
3.1.90.13.00	Obrigações Patronais				107.569,30	
3.1.90.13.01	FGTS				31.630,93	
3.1.90.13.02	contribuições previdenciárias – INSS				75.938,37	

Município de SCHROEDER

Competência: 2023

Código	Títulos	Autorizada R\$			Despesa Realizada	Diferenças
		Créd. Orçam. e Suplemen.	Créd. Esp. e Extraord.	Total		
3.1.90.94.00	Indenizações e Restituições Trabalhistas				2.016,36	
3.1.90.94.99	diversas indenizações e restituições trabalhistas				2.016,36	
3.3.50.00.00	Transferências a Instituições Privadas sem Fins Lucrativos	161.518,00	0,00	161.518,00	159.962,98	1.555,02
3.3.50.43.00	Subvenções Sociais				159.962,98	
3.3.50.43.99	outras subvenções sociais				159.962,98	
3.3.90.00.00	Aplicações Diretas	445.303,00	0,00	445.303,00	398.765,92	46.537,08
3.3.90.30.00	Material de Consumo				15.674,47	
3.3.90.30.01	combustíveis e lubrificantes automotivos				884,25	
3.3.90.30.04	gás engarrafado				109,00	
3.3.90.30.07	gêneros de alimentação				255,00	
3.3.90.30.15	material para festividades e homenagens				1.650,00	
3.3.90.30.16	material de expediente				4.077,08	
3.3.90.30.21	material de copa e cozinha				125,50	
3.3.90.30.22	material de limpeza e produção de higienização				4.357,43	
3.3.90.30.24	material para manutenção de bens imóveis				31,50	
3.3.90.30.26	material elétrico e eletrônico				1.623,23	
3.3.90.30.29	material para áudio, vídeo e foto				226,00	
3.3.90.30.39	material para manutenção de veículos				0,00	
3.3.90.30.44	material de sinalização visual e afins				1.180,48	
3.3.90.30.99	outros materiais de consumo				1.155,00	
3.3.90.31.00	Premiações Culturais, Artísticas, Científicas, Desportivas e Outras				189.878,15	
3.3.90.31.01	premiações culturais				189.878,15	
3.3.90.34.00	Outras Despesas de Pessoal Decorrentes de Contratos de Terceirização				40.876,60	
3.3.90.34.01	substituição de mão-de-obra (LRF, art. 18, §1º)				40.876,60	
3.3.90.36.00	Outros Serviços de Terceiros (Pessoa Física)				17.940,00	
3.3.90.36.06	serviços técnicos profissionais				17.540,00	
3.3.90.36.99	outros serviços de terceiros – pessoa física				400,00	

Município de SCHROEDER

Competência: 2023

Código	Títulos	Autorizada R\$			Despesa Realizada	Diferenças
		Créd. Orçam. e Suplemen.	Créd. Esp. e Extraord.	Total		
3.3.90.37.00	Locação de Mão-de-Obra				15.064,00	
3.3.90.37.07	estagiários				15.064,00	
3.3.90.39.00	Outros Serviços de Terceiros (Pessoa Jurídica)				80.530,22	
3.3.90.39.03	comissões e corretagens				720,00	
3.3.90.39.14	locação de bens móveis e outras naturezas intangíveis				11.630,00	
3.3.90.39.15	limpeza de veículos				50,00	
3.3.90.39.16	manutenção e conservação de bens imóveis				1.606,26	
3.3.90.39.19	manutenção e conservação de veículos				171,57	
3.3.90.39.23	festividades e homenagens				17.440,00	
3.3.90.39.41	fornecimento de alimentação				3.859,85	
3.3.90.39.43	serviços de energia elétrica				2.768,86	
3.3.90.39.48	serviços de seleção e treinamento				3.600,00	
3.3.90.39.59	serviços de áudio, vídeo e foto				21.908,00	
3.3.90.39.63	serviços gráficos e editoriais				175,00	
3.3.90.39.77	vigilância ostensiva/monitorada				3.776,30	
3.3.90.39.78	limpeza e conservação				1.800,00	
3.3.90.39.83	serviços de cópias e reprodução de documentos				5.085,24	
3.3.90.39.96	outros serviços de terceiros pessoa jurídica – pagamento antecipado				3.092,08	
3.3.90.39.99	outros serviços de terceiros – pessoa jurídica				2.405,00	
3.3.90.39.64	Telefonia Fixa e Móvel (Que Não Integrem Pacote de Comunicação De Dados)				442,06	
3.3.90.40.00	Serviços de Tecnologia da Informação e Comunicação (TIC) – Pessoa Jurídica				1.460,79	
3.3.90.40.01	Locação de Equipamentos e Softwares				1.343,40	
3.3.90.40.05	Serviços de Telefonia Fixa d Móvel (Quando Integram Pacote de Comunicação de Dados)				117,39	
3.3.90.40.99	Outros Serviços de Tecnologia da Informação e Comunicação				0,00	
3.3.90.46.00	Auxílio Alimentação				32.048,88	
3.3.90.46.01	auxilio-alimentação em pecúnia				32.048,88	
3.3.90.47.00	Obrigações Tributárias e Contributivas				4.632,81	

Município de SCHROEDER

Competência: 2023

Código	Títulos	Autorizada R\$			Despesa Realizada	Diferenças
		Créd. Orçam. e Suplemen.	Créd. Esp. e Extraord.	Total		
3.3.90.47.10	taxas				1.124,81	
3.3.90.47.18	contribuição previdenciária sobre serviços de terceiros - PF				768,00	
3.3.90.47.99	outras obrigações tributárias e contributivas				2.740,00	
3.3.90.92.00	Despesas de Exercícios Anteriores				660,00	
3.3.90.92.36	outros serviços de terceiros – pessoa física				550,00	
3.3.90.92.47	obrigações tributárias e contributivas				110,00	
3.3.91.00.00	Aplic Direta Decorrente de Oper entre Órgãos, Fundos e Entid Integ dos Orç Fiscal e da Seg. Social	856,00	0,00	856,00	834,88	21,12
3.3.91.39.00	Outros Serviços de Terceiros (Pessoa Jurídica)				834,88	
3.3.91.39.28	coleta de lixo e demais resíduos				272,76	
3.3.91.39.44	serviços de água e esgoto				562,12	
3.3.93.00.00	Aplicação Direta Decorrente de Operação de Órgãos, Fundos e Entidades dos Orçam. Fiscal e da Segurid	0,00	500,00	500,00	192,40	307,60
3.3.93.40.00	Serviços de Tecnologia da Informação e Comunicação (TIC) – Pessoa Jurídica				192,40	
3.3.93.40.05	Serviços de Telefonia Fixa d Móvel (Quando Integrarem Pacote de Comunicação de Dados)				192,40	
4.4.90.00.00	Aplicações Diretas	28.700,00	0,00	28.700,00	28.693,60	6,40
4.4.90.52.00	Equipamentos e Material Permanente				28.693,60	
4.4.90.52.24	equipamentos de proteção, segurança e socorro				200,00	
4.4.90.52.30	máquinas e equipamentos energéticos				300,00	
4.4.90.52.35	equipamentos de processamento de dados				864,00	
4.4.90.52.42	mobiliário em geral				200,00	
4.4.90.52.51	peças não incorporáveis a imóveis				2.569,60	
4.4.90.52.99	outros equipamentos e material permanente				24.560,00	
13001	DIRETORIA DE DESENVOLVIMENTO ECONÔMICO SUSTENTÁVEL	169.713,11	0,00	169.713,11	169.101,74	611,37
13001.18	Gestão Ambiental	169.713,11	0,00	169.713,11	169.101,74	611,37
13001.18.451	Infra-Estrutura Urbana	169.713,11	0,00	169.713,11	169.101,74	611,37
13001.18.451.02.000038	Manutenção das Atividades do Meio Ambiente	169.713,11	0,00	169.713,11	169.101,74	611,37
3.1.90.00.00	Aplicações Diretas	138.538,61	0,00	138.538,61	138.094,19	444,42

Município de SCHROEDER

Competência: 2023

Código	Títulos	Autorizada R\$			Despesa Realizada	Diferenças
		Créd. Orçam. e Suplemen.	Créd. Esp. e Extraord.	Total		
3.1.90.11.00	Vencimentos e Vantagens Fixas (Pessoal Civil)				107.768,85	
3.1.90.11.01	vencimentos e salários				86.052,71	
3.1.90.11.43	13º salário				7.988,92	
3.1.90.11.45	férias - abono constitucional				3.135,99	
3.1.90.11.46	férias - pagamento antecipado				10.591,23	
3.1.90.13.00	Obrigações Patronais				30.325,34	
3.1.90.13.01	FGTS				8.401,73	
3.1.90.13.02	contribuições previdenciárias – INSS				21.923,61	
3.3.90.00.00	Aplicações Diretas	31.174,50	0,00	31.174,50	31.007,55	166,95
3.3.90.34.00	Outras Despesas de Pessoal Decorrentes de Contratos de Terceirização				22.553,40	
3.3.90.34.01	substituição de mão-de-obra (LRF, art. 18, §1º)				22.553,40	
3.3.90.39.00	Outros Serviços de Terceiros (Pessoa Jurídica)				1.773,01	
3.3.90.39.83	serviços de cópias e reprodução de documentos				1.500,65	
3.3.90.39.64	Telefonia Fixa e Móvel (Que Não Integrem Pacote de Comunicação De Dados)				272,36	
3.3.90.40.00	Serviços de Tecnologia da Informação e Comunicação (TIC) – Pessoa Jurídica				130,80	
3.3.90.40.01	Locação de Equipamentos e Softwares				130,80	
3.3.90.46.00	Auxílio Alimentação				6.550,34	
3.3.90.46.01	auxilio-alimentação em pecúnia				6.550,34	
3.3.93.00.00	Aplicação Direta Decorrente de Operação de Órgãos, Fundos e Entidades dos Orçam. Fiscal e da Segurid	0,00	0,00	0,00	0,00	0,00
4.4.90.00.00	Aplicações Diretas	0,00	0,00	0,00	0,00	0,00
13002	DIRETORIA DE TURISMO	1.991.209,67	0,00	1.991.209,67	249.181,36	1.742.028,31
13002.15	Urbanismo	1.250.000,00	0,00	1.250.000,00	0,00	1.250.000,00
13002.15.695	Turismo	1.250.000,00	0,00	1.250.000,00	0,00	1.250.000,00
13002.15.695.01.000044	Pavimentação Turística	1.200.000,00	0,00	1.200.000,00	0,00	1.200.000,00
4.4.90.00.00	Aplicações Diretas	1.200.000,00	0,00	1.200.000,00	0,00	1.200.000,00
13002.15.695.01.000045	Reforma/Construção de Ponte	50.000,00	0,00	50.000,00	0,00	50.000,00
4.4.90.00.00	Aplicações Diretas	50.000,00	0,00	50.000,00	0,00	50.000,00

Município de SCHROEDER

Competência: 2023

Código	Títulos	Autorizada R\$			Despesa Realizada	Diferenças
		Créd. Orçam. e Suplemen.	Créd. Esp. e Extraord.	Total		
13002.22	Indústria	66.716,61	0,00	66.716,61	64.329,61	2.387,00
13002.22.662	Produção Industrial	66.716,61	0,00	66.716,61	64.329,61	2.387,00
13002.22.662.02.000045	Schroeder Fest e Expo Schroeder	66.716,61	0,00	66.716,61	64.329,61	2.387,00
3.3.50.00.00	Transferências a Instituições Privadas sem Fins Lucrativos	1.000,00	0,00	1.000,00	0,00	1.000,00
3.3.90.00.00	Aplicações Diretas	65.716,61	0,00	65.716,61	64.329,61	1.387,00
3.3.90.30.00	Material de Consumo				238,80	
3.3.90.30.44	material de sinalização visual e afins				238,80	
3.3.90.39.00	Outros Serviços de Terceiros (Pessoa Jurídica)				62.303,40	
3.3.90.39.05	serviços técnicos profissionais				7.135,00	
3.3.90.39.14	locação de bens móveis e outras naturezas intangíveis				9.250,00	
3.3.90.39.23	festividades e homenagens				28.054,00	
3.3.90.39.47	serviços de comunicação em geral				3.000,00	
3.3.90.39.59	serviços de áudio, vídeo e foto				6.460,00	
3.3.90.39.88	serviços de publicidade e propaganda				8.404,40	
3.3.90.47.00	Obrigações Tributárias e Contributivas				1.787,41	
3.3.90.47.10	taxas				1.787,41	
3.3.90.47.99	outras obrigações tributárias e contributivas				0,00	
13002.27	Desporto e Lazer	674.493,06	0,00	674.493,06	184.851,75	489.641,31
13002.27.695	Turismo	674.493,06	0,00	674.493,06	184.851,75	489.641,31
13002.27.695.01.000020	Implantação do Parque Municipal	20.000,00	0,00	20.000,00	0,00	20.000,00
4.4.90.00.00	Aplicações Diretas	20.000,00	0,00	20.000,00	0,00	20.000,00
13002.27.695.01.000021	Implantação do Projeto Acolhida na Colônia	15.000,00	0,00	15.000,00	0,00	15.000,00
4.4.90.00.00	Aplicações Diretas	15.000,00	0,00	15.000,00	0,00	15.000,00
13002.27.695.01.000023	Construção e Manutenção do acesso ao Mirante do Morro Pelado	220.000,00	0,00	220.000,00	0,00	220.000,00
3.3.90.00.00	Aplicações Diretas	10.000,00	0,00	10.000,00	0,00	10.000,00
4.4.90.00.00	Aplicações Diretas	210.000,00	0,00	210.000,00	0,00	210.000,00
13002.27.695.02.000042	Manutenção das Ações do Turismo	419.493,06	0,00	419.493,06	184.851,75	234.641,31

Município de SCHROEDER

Competência: 2023

Código	Títulos	Autorizada R\$			Despesa Realizada	Diferenças
		Créd. Orçam. e Suplemen.	Créd. Esp. e Extraord.	Total		
3.1.90.00.00	Aplicações Diretas	144.251,60	0,00	144.251,60	129.948,29	14.303,31
3.1.90.11.00	Vencimentos e Vantagens Fixas (Pessoal Civil)				100.890,97	
3.1.90.11.01	vencimentos e salários				68.349,88	
3.1.90.11.43	13º salário				21.582,38	
3.1.90.11.45	férias - abono constitucional				2.257,94	
3.1.90.11.46	férias - pagamento antecipado				8.700,77	
3.1.90.13.00	Obrigações Patronais				29.057,32	
3.1.90.13.01	FGTS				6.320,07	
3.1.90.13.02	contribuições previdenciárias – INSS				22.737,25	
3.3.90.00.00	Aplicações Diretas	210.840,86	0,00	210.840,86	49.911,06	160.929,80
3.3.90.30.00	Material de Consumo				26.312,06	
3.3.90.30.07	gêneros de alimentação				435,00	
3.3.90.30.15	material para festividades e homenagens				1.368,00	
3.3.90.30.22	material de limpeza e produção de higienização				464,34	
3.3.90.30.24	material para manutenção de bens imóveis				252,05	
3.3.90.30.26	material elétrico e eletrônico				17.371,67	
3.3.90.30.44	material de sinalização visual e afins				6.421,00	
3.3.90.39.00	Outros Serviços de Terceiros (Pessoa Jurídica)				19.051,86	
3.3.90.39.16	manutenção e conservação de bens imóveis				7.302,24	
3.3.90.39.43	serviços de energia elétrica				800,00	
3.3.90.39.77	vigilância ostensiva/monitorada				343,30	
3.3.90.39.79	serviços de apoio administrativo, técnico e operacional				1.807,17	
3.3.90.39.83	serviços de cópias e reprodução de documentos				2.077,98	
3.3.90.39.96	outros serviços de terceiros pessoa jurídica – pagamento antecipado				5.834,99	
3.3.90.39.99	outros serviços de terceiros – pessoa jurídica				750,00	
3.3.90.39.64	Telefonia Fixa e Móvel (Que Não Integrem Pacote de Comunicação De Dados)				136,18	
3.3.90.40.00	Serviços de Tecnologia da Informação e Comunicação (TIC) – Pessoa Jurídica				489,75	

Município de SCHROEDER

Competência: 2023

Código	Títulos	Autorizada R\$			Despesa Realizada	Diferenças
		Créd. Orçam. e Suplemen.	Créd. Esp. e Extraord.	Total		
3.3.90.40.01	Locação de Equipamentos e Softwares				442,80	
3.3.90.40.05	Serviços de Telefonia Fixa d Móvel (Quando Integrarem Pacote de Comunicação de Dados)				46,95	
3.3.90.46.00	Auxílio Alimentação				4.057,39	
3.3.90.46.01	auxilio-alimentação em pecúnia				4.057,39	
3.3.93.00.00	Aplicação Direta Decorrente de Operação de Órgãos, Fundos e Entidades dos Orçam. Fiscal e da Segurid	1.000,00	0,00	1.000,00	192,40	807,60
3.3.93.40.00	Serviços de Tecnologia da Informação e Comunicação (TIC) – Pessoa Jurídica				192,40	
3.3.93.40.05	Serviços de Telefonia Fixa d Móvel (Quando Integrarem Pacote de Comunicação de Dados)				192,40	
4.4.90.00.00	Aplicações Diretas	63.400,60	0,00	63.400,60	4.800,00	58.600,60
4.4.90.52.00	Equipamentos e Material Permanente				4.800,00	
4.4.90.52.10	aparelhos e equipamentos para esportes e diversões				0,00	
4.4.90.52.99	outros equipamentos e material permanente				4.800,00	
	Total da Unidade Gestora	78.576.274,21	1.131.181,01	79.707.455,22	68.763.547,43	10.943.907,79

**Unidade Gestora: Fundo Municipal da Criança e do Adolescente de Schroeder**

Código	Títulos	Autorizada R\$			Despesa Realizada	Diferenças
		Créd. Orçam. e Suplemen.	Créd. Esp. e Extraord.	Total		
10001	FUNDO MUN DA INFÂNCIA E ADOLESC DE SCHROEDER	165.702,16	0,00	165.702,16	31.441,04	134.261,12
10001.08	Assistência Social	160.702,16	0,00	160.702,16	31.441,04	129.261,12
10001.08.243	Assistência à Criança e ao Adolescente	160.702,16	0,00	160.702,16	31.441,04	129.261,12
10001.08.243.02.000062	Manutenção do Fundo Municipal de Assistência à Criança e Adolescente	160.702,16	0,00	160.702,16	31.441,04	129.261,12
3.1.90.00.00	Aplicações Diretas	57.200,00	0,00	57.200,00	0,00	57.200,00
3.3.50.00.00	Transferências a Instituições Privadas sem Fins Lucrativos	24.000,00	0,00	24.000,00	0,00	24.000,00
3.3.90.00.00	Aplicações Diretas	69.902,16	0,00	69.902,16	31.441,04	38.461,12
3.3.90.30.00	Material de Consumo				6.540,00	
3.3.90.30.99	outros materiais de consumo				6.540,00	
3.3.90.39.00	Outros Serviços de Terceiros (Pessoa Jurídica)				24.901,04	
3.3.90.39.41	fornecimento de alimentação				993,05	





Município de SCHROEDER

Competência: 2023

Código	Títulos	Autorizada R\$			Despesa Realizada	Diferenças
		Créd. Orçam. e Suplemen.	Créd. Esp. e Extraord.	Total		
3.3.90.39.48	serviços de seleção e treinamento				22.262,16	
3.3.90.39.81	serviços bancários				36,80	
3.3.90.39.96	outros serviços de terceiros pessoa jurídica – pagamento antecipado				1.609,03	
3.3.91.00.00	Aplic Direta Decorrente de Oper entre Órgãos, Fundos e Entid Integ dos Orç Fiscal e da Seg. Social	7.000,00	0,00	7.000,00	0,00	7.000,00
4.4.90.00.00	Aplicações Diretas	2.600,00	0,00	2.600,00	0,00	2.600,00
10001.99	Reserva Contingência	5.000,00	0,00	5.000,00	0,00	5.000,00
10001.99.999	Reserva Contingência	5.000,00	0,00	5.000,00	0,00	5.000,00
10001.99.999.09.000002	Reserva de Contingência	5.000,00	0,00	5.000,00	0,00	5.000,00
9.9.99.00.00	A Definir (ou Res.Contingência)	5.000,00	0,00	5.000,00	0,00	5.000,00
	Total da Unidade Gestora	165.702,16	0,00	165.702,16	31.441,04	134.261,12

**Unidade Gestora: Fundo Municipal de Assistência Social de Schroeder**

Código	Títulos	Autorizada R\$			Despesa Realizada	Diferenças
		Créd. Orçam. e Suplemen.	Créd. Esp. e Extraord.	Total		
09002	DIRETORIA DE ASSISTENCIA SOCIAL	3.305.792,43	0,00	3.305.792,43	2.188.664,61	1.117.127,82
09002.08	Assistência Social	3.305.792,43	0,00	3.305.792,43	2.188.664,61	1.117.127,82
09002.08.241	Assistência ao Idoso	114.120,00	0,00	114.120,00	6.477,50	107.642,50
09002.08.241.02.000061	Manutenção do Fundo Municipal do Idoso	114.120,00	0,00	114.120,00	6.477,50	107.642,50
3.3.50.00.00	Transferências a Instituições Privadas sem Fins Lucrativos	84.500,00	0,00	84.500,00	0,00	84.500,00
3.3.60.00.00	Transferências a Instituições Privadas com Fins Lucrativos	500,00	0,00	500,00	0,00	500,00
3.3.90.00.00	Aplicações Diretas	28.120,00	0,00	28.120,00	6.477,50	21.642,50
3.3.90.30.00	Material de Consumo				465,00	
3.3.90.30.21	material de copa e cozinha				465,00	
3.3.90.39.00	Outros Serviços de Terceiros (Pessoa Jurídica)				6.012,50	
3.3.90.39.14	locação de bens móveis e outras naturezas intangíveis				1.270,00	
3.3.90.39.41	fornecimento de alimentação				4.369,50	
3.3.90.39.63	serviços gráficos e editoriais				350,00	

Município de SCHROEDER

Competência: 2023

Código	Títulos	Autorizada R\$			Despesa Realizada	Diferenças
		Créd. Orçam. e Suplemen.	Créd. Esp. e Extraord.	Total		
3.3.90.39.81	serviços bancários				23,00	
4.4.90.00.00	Aplicações Diretas	1.000,00	0,00	1.000,00	0,00	1.000,00
09002.08.242	Assistência à Pessoa com Deficiência	32.200,00	0,00	32.200,00	511,00	31.689,00
09002.08.242	Assistência ao Portador de Deficiência	32.200,00	0,00	32.200,00	511,00	31.689,00
09002.08.242.02.000069	Manutenção do Fundo de Pessoas Portadoras de Deficiência	32.200,00	0,00	32.200,00	511,00	31.689,00
3.3.50.00.00	Transferências a Instituições Privadas sem Fins Lucrativos	5.000,00	0,00	5.000,00	0,00	5.000,00
3.3.90.00.00	Aplicações Diretas	26.200,00	0,00	26.200,00	511,00	25.689,00
3.3.90.39.00	Outros Serviços de Terceiros (Pessoa Jurídica)				511,00	
3.3.90.39.41	fornecimento de alimentação				511,00	
4.4.90.00.00	Aplicações Diretas	1.000,00	0,00	1.000,00	0,00	1.000,00
09002.08.244	Assistência Comunitária	3.154.472,43	0,00	3.154.472,43	2.181.676,11	972.796,32
09002.08.244.02.000064	Gestão SUAS	603.123,59	0,00	603.123,59	563.168,91	39.954,68
3.1.90.00.00	Aplicações Diretas	490.900,00	0,00	490.900,00	486.687,05	4.212,95
3.1.90.04.00	Contratação por Tempo Determinado				6.413,91	
3.1.90.04.99	outros serviços temporários				6.413,91	
3.1.90.11.00	Vencimentos e Vantagens Fixas (Pessoal Civil)				374.771,24	
3.1.90.11.01	vencimentos e salários				314.580,96	
3.1.90.11.43	13º salário				29.888,59	
3.1.90.11.45	férias - abono constitucional				7.861,53	
3.1.90.11.46	férias - pagamento antecipado				22.440,16	
3.1.90.13.00	Obrigações Patronais				100.040,04	
3.1.90.13.01	FGTS				21.870,74	
3.1.90.13.02	contribuições previdenciárias – INSS				78.169,30	
3.1.90.94.00	Indenizações e Restituições Trabalhistas				5.461,86	
3.1.90.94.99	diversas indenizações e restituições trabalhistas				5.461,86	
3.3.90.00.00	Aplicações Diretas	100.190,00	0,00	100.190,00	73.414,22	26.775,78
3.3.90.30.00	Material de Consumo				1.236,04	

Município de SCHROEDER

Competência: 2023

Código	Títulos	Autorizada R\$			Despesa Realizada	Diferenças
		Créd. Orçam. e Suplemen.	Créd. Esp. e Extraord.	Total		
3.3.90.30.07	gêneros de alimentação				85,00	
3.3.90.30.16	material de expediente				816,84	
3.3.90.30.22	material de limpeza e produção de higienização				174,60	
3.3.90.30.99	outros materiais de consumo				159,60	
3.3.90.39.00	Outros Serviços de Terceiros (Pessoa Jurídica)				22.241,70	
3.3.90.39.01	assinatura de periódicos e anuidades				300,00	
3.3.90.39.14	locação de bens móveis e outras naturezas intangíveis				5.950,00	
3.3.90.39.15	limpeza de veículos				1.790,00	
3.3.90.39.41	fornecimento de alimentação				2.491,85	
3.3.90.39.43	serviços de energia elétrica				181,92	
3.3.90.39.50	serviços médico-hospitalar, odontológico e laboratorial				1.528,63	
3.3.90.39.72	vale-transporte				1.510,40	
3.3.90.39.77	vigilância ostensiva/monitorada				343,30	
3.3.90.39.81	serviços bancários				554,51	
3.3.90.39.88	serviços de publicidade e propaganda				6.404,40	
3.3.90.39.96	outros serviços de terceiros pessoa jurídica – pagamento antecipado				1.163,87	
3.3.90.39.64	Telefonia Fixa e Móvel (Que Não Integrem Pacote de Comunicação De Dados)				22,82	
3.3.90.40.00	Serviços de Tecnologia da Informação e Comunicação (TIC) – Pessoa Jurídica				18.285,71	
3.3.90.40.01	Locação de Equipamentos e Softwares				13.638,06	
3.3.90.40.08	Serviços Técnicos Profissionais de Tic				4.647,65	
3.3.90.46.00	Auxílio Alimentação				31.650,77	
3.3.90.46.01	auxilio-alimentação em pecúnia				31.650,77	
3.3.91.00.00	Aplic Direta Decorrente de Oper entre Órgãos, Fundos e Entid Integ dos Orç Fiscal e da Seg. Social	1.500,00	0,00	1.500,00	124,26	1.375,74
3.3.91.39.00	Outros Serviços de Terceiros (Pessoa Jurídica)				124,26	
3.3.91.39.28	coleta de lixo e demais resíduos				45,46	
3.3.91.39.44	serviços de água e esgoto				78,80	
3.3.93.00.00	Aplicação Direta Decorrente de Operação de Órgãos, Fundos e Entidades	900,00	0,00	900,00	309,79	590,21

Município de SCHROEDER

Competência: 2023

Código	Títulos	Autorizada R\$			Despesa Realizada	Diferenças
		Créd. Orçam. e Suplemen.	Créd. Esp. e Extraord.	Total		
3.3.93.00.00	dos Orçam. Fiscal e da Segurid	900,00	0,00	900,00	309,79	590,21
3.3.93.40.00	Serviços de Tecnologia da Informação e Comunicação (TIC) – Pessoa Jurídica				309,79	
3.3.93.40.05	Serviços de Telefonia Fixa d Móvel (Quando Integrarem Pacote de Comunicação de Dados)				309,79	
4.4.90.00.00	Aplicações Diretas	9.633,59	0,00	9.633,59	2.633,59	7.000,00
4.4.90.52.00	Equipamentos e Material Permanente				2.633,59	
4.4.90.52.34	máquinas, utensílios e equipamentos diversos				1.899,99	
4.4.90.52.42	mobiliário em geral				733,60	
09002.08.244.02.000065	Proteção Social Especial de Média Complexidade (CREAS)	705.923,14	0,00	705.923,14	361.980,89	343.942,25
3.1.90.00.00	Aplicações Diretas	399.399,70	0,00	399.399,70	262.276,59	137.123,11
3.1.90.04.00	Contratação por Tempo Determinado				63.411,83	
3.1.90.04.99	outros serviços temporários				63.411,83	
3.1.90.11.00	Vencimentos e Vantagens Fixas (Pessoal Civil)				131.806,59	
3.1.90.11.01	vencimentos e salários				108.412,93	
3.1.90.11.43	13º salário				11.823,44	
3.1.90.11.45	férias - abono constitucional				2.455,84	
3.1.90.11.46	férias - pagamento antecipado				9.114,38	
3.1.90.13.00	Obrigações Patronais				56.696,51	
3.1.90.13.01	FGTS				15.772,48	
3.1.90.13.02	contribuições previdenciárias – INSS				40.924,03	
3.1.90.94.00	Indenizações e Restituições Trabalhistas				10.361,66	
3.1.90.94.99	diversas indenizações e restituições trabalhistas				10.361,66	
3.3.90.00.00	Aplicações Diretas	268.642,57	0,00	268.642,57	98.307,31	170.335,26
3.3.90.30.00	Material de Consumo				13.164,19	
3.3.90.30.01	combustíveis e lubrificantes automotivos				3.316,78	
3.3.90.30.04	gás engarrafado				262,00	
3.3.90.30.07	gêneros de alimentação				18,00	
3.3.90.30.15	material para festividades e homenagens				181,65	

Município de SCHROEDER

Competência: 2023

Código	Títulos	Autorizada R\$			Despesa Realizada	Diferenças
		Créd. Orçam. e Suplemen.	Créd. Esp. e Extraord.	Total		
3.3.90.30.16	material de expediente				774,56	
3.3.90.30.17	material de processamento de dados				155,40	
3.3.90.30.21	material de copa e cozinha				790,50	
3.3.90.30.22	material de limpeza e produção de higienização				3.803,64	
3.3.90.30.24	material para manutenção de bens imóveis				1.455,93	
3.3.90.30.26	material elétrico e eletrônico				799,83	
3.3.90.30.28	material de proteção e segurança				666,10	
3.3.90.30.39	material para manutenção de veículos				571,80	
3.3.90.30.42	ferramentas				0,00	
3.3.90.30.44	material de sinalização visual e afins				33,00	
3.3.90.30.99	outros materiais de consumo				335,00	
3.3.90.32.00	Material, Bens ou Serviço para Distribuição Gratuita				5.409,50	
3.3.90.32.99	outros materiais de distribuição gratuita				5.409,50	
3.3.90.36.00	Outros Serviços de Terceiros (Pessoa Física)				8.222,50	
3.3.90.36.06	serviços técnicos profissionais				8.222,50	
3.3.90.37.00	Locação de Mão-de-Obra				5.280,00	
3.3.90.37.07	estagiários				5.280,00	
3.3.90.39.00	Outros Serviços de Terceiros (Pessoa Jurídica)				29.201,75	
3.3.90.39.03	comissões e corretagens				240,00	
3.3.90.39.14	locação de bens móveis e outras naturezas intangíveis				3.810,00	
3.3.90.39.15	limpeza de veículos				100,00	
3.3.90.39.16	manutenção e conservação de bens imóveis				357,72	
3.3.90.39.17	manutenção e conservação de máquinas e equipamentos				1.446,92	
3.3.90.39.19	manutenção e conservação de veículos				316,08	
3.3.90.39.41	fornecimento de alimentação				585,00	
3.3.90.39.43	serviços de energia elétrica				6.613,64	
3.3.90.39.63	serviços gráficos e editoriais				1.050,00	

Município de SCHROEDER

Competência: 2023

Código	Títulos	Autorizada R\$			Despesa Realizada	Diferenças
		Créd. Orçam. e Suplemen.	Créd. Esp. e Extraord.	Total		
3.3.90.39.69	seguros em geral				1.815,01	
3.3.90.39.72	vale-transporte				1.152,00	
3.3.90.39.77	vigilância ostensiva/monitorada				2.059,80	
3.3.90.39.78	limpeza e conservação				1.333,00	
3.3.90.39.81	serviços bancários				256,10	
3.3.90.39.83	serviços de cópias e reprodução de documentos				6.280,86	
3.3.90.39.99	outros serviços de terceiros – pessoa jurídica				560,00	
3.3.90.39.64	Telefonia Fixa e Móvel (Que Não Integrem Pacote de Comunicação De Dados)				1.225,62	
3.3.90.40.00	Serviços de Tecnologia da Informação e Comunicação (TIC) – Pessoa Jurídica				22.671,60	
3.3.90.40.01	Locação de Equipamentos e Softwares				18.658,20	
3.3.90.40.04	Comunicação de Dados				4.013,40	
3.3.90.46.00	Auxílio Alimentação				12.713,27	
3.3.90.46.01	auxilio-alimentação em pecúnia				12.713,27	
3.3.90.47.00	Obrigações Tributárias e Contributivas				1.644,50	
3.3.90.47.18	contribuição previdenciária sobre serviços de terceiros - PF				1.644,50	
3.3.91.00.00	Aplic Direta Decorrente de Oper entre Órgãos, Fundos e Entid Integ dos Orç Fiscal e da Seg. Social	1.350,00	0,00	1.350,00	1.146,12	203,88
3.3.91.39.00	Outros Serviços de Terceiros (Pessoa Jurídica)				1.146,12	
3.3.91.39.28	coleta de lixo e demais resíduos				272,76	
3.3.91.39.44	serviços de água e esgoto				873,36	
4.4.90.00.00	Aplicações Diretas	36.530,87	0,00	36.530,87	250,87	36.280,00
4.4.90.52.00	Equipamentos e Material Permanente				250,87	
4.4.90.52.34	máquinas, utensílios e equipamentos diversos				250,87	
09002.08.244.02.000066	Proteção Social Básica (CRAS)	1.314.532,37	0,00	1.314.532,37	785.770,98	528.761,39
3.1.90.00.00	Aplicações Diretas	492.920,34	0,00	492.920,34	332.172,36	160.747,98
3.1.90.04.00	Contratação por Tempo Determinado				46.371,68	
3.1.90.04.99	outros serviços temporários				46.371,68	
3.1.90.11.00	Vencimentos e Vantagens Fixas (Pessoal Civil)				202.478,89	

Município de SCHROEDER

Competência: 2023

Código	Títulos	Autorizada R\$			Despesa Realizada	Diferenças
		Créd. Orçam. e Suplemen.	Créd. Esp. e Extraord.	Total		
3.1.90.11.01	vencimentos e salários				170.262,88	
3.1.90.11.43	13º salário				15.824,42	
3.1.90.11.45	férias - abono constitucional				3.372,10	
3.1.90.11.46	férias - pagamento antecipado				13.019,49	
3.1.90.13.00	Obrigações Patronais				74.900,01	
3.1.90.13.01	FGTS				21.843,30	
3.1.90.13.02	contribuições previdenciárias – INSS				53.056,71	
3.1.90.94.00	Indenizações e Restituições Trabalhistas				8.421,78	
3.1.90.94.99	diversas indenizações e restituições trabalhistas				8.421,78	
3.3.50.00.00	Transferências a Instituições Privadas sem Fins Lucrativos	2.000,00	0,00	2.000,00	0,00	2.000,00
3.3.90.00.00	Aplicações Diretas	620.941,45	0,00	620.941,45	342.020,57	278.920,88
3.3.90.30.00	Material de Consumo				22.973,15	
3.3.90.30.01	combustíveis e lubrificantes automotivos				4.749,54	
3.3.90.30.04	gás engarrafado				150,00	
3.3.90.30.07	gêneros de alimentação				239,50	
3.3.90.30.15	material para festividades e homenagens				107,36	
3.3.90.30.16	material de expediente				2.763,69	
3.3.90.30.17	material de processamento de dados				512,18	
3.3.90.30.21	material de copa e cozinha				1.180,30	
3.3.90.30.22	material de limpeza e produção de higienização				3.902,75	
3.3.90.30.24	material para manutenção de bens imóveis				1.152,25	
3.3.90.30.26	material elétrico e eletrônico				1.331,89	
3.3.90.30.28	material de proteção e segurança				114,75	
3.3.90.30.31	sementes, mudas de plantas e insumos				1.108,50	
3.3.90.30.39	material para manutenção de veículos				2.074,99	
3.3.90.30.42	ferramentas				2.357,95	
3.3.90.30.44	material de sinalização visual e afins				33,00	

Município de SCHROEDER

Competência: 2023

Código	Títulos	Autorizada R\$			Despesa Realizada	Diferenças
		Créd. Orçam. e Suplemen.	Créd. Esp. e Extraord.	Total		
3.3.90.30.99	outros materiais de consumo				1.194,50	
3.3.90.32.00	Material, Bens ou Serviço para Distribuição Gratuita				47.899,65	
3.3.90.32.99	outros materiais de distribuição gratuita				47.899,65	
3.3.90.33.00	Passagens e Despesas com Locomoção				2.334,72	
3.3.90.33.01	passagens para o país				2.334,72	
3.3.90.39.00	Outros Serviços de Terceiros (Pessoa Jurídica)				222.092,93	
3.3.90.39.05	serviços técnicos profissionais				266,13	
3.3.90.39.10	locação de imóveis				6.600,00	
3.3.90.39.14	locação de bens móveis e outras naturezas intangíveis				6.270,00	
3.3.90.39.15	limpeza de veículos				150,00	
3.3.90.39.16	manutenção e conservação de bens imóveis				966,73	
3.3.90.39.17	manutenção e conservação de máquinas e equipamentos				2.420,07	
3.3.90.39.19	manutenção e conservação de veículos				1.627,91	
3.3.90.39.41	fornecimento de alimentação				12.623,30	
3.3.90.39.43	serviços de energia elétrica				6.312,42	
3.3.90.39.63	serviços gráficos e editoriais				350,00	
3.3.90.39.67	serviços funerários				26.364,00	
3.3.90.39.69	seguros em geral				4.362,91	
3.3.90.39.72	vale-transporte				746,40	
3.3.90.39.77	vigilância ostensiva/monitorada				2.311,68	
3.3.90.39.78	limpeza e conservação				2.693,00	
3.3.90.39.81	serviços bancários				197,40	
3.3.90.39.83	serviços de cópias e reprodução de documentos				4.886,65	
3.3.90.39.96	outros serviços de terceiros pessoa jurídica – pagamento antecipado				86,98	
3.3.90.39.99	outros serviços de terceiros – pessoa jurídica				141.654,27	
3.3.90.39.64	Telefonia Fixa e Móvel (Que Não Integrem Pacote de Comunicação De Dados)				1.203,08	
3.3.90.40.00	Serviços de Tecnologia da Informação e Comunicação (TIC) – Pessoa Jurídica				23.108,34	



Município de SCHROEDER

Competência: 2023

Código	Títulos	Autorizada R\$			Despesa Realizada	Diferenças
		Créd. Orçam. e Suplemen.	Créd. Esp. e Extraord.	Total		
3.3.90.40.01	Locação de Equipamentos e Softwares				20.279,14	
3.3.90.40.04	Comunicação de Dados				2.038,80	
3.3.90.40.07	Suporte de Infraestrutura de Tic				790,40	
3.3.90.46.00	Auxílio Alimentação				15.567,09	
3.3.90.46.01	auxilio-alimentação em pecúnia				15.567,09	
3.3.90.47.00	Obrigações Tributárias e Contributivas				142,69	
3.3.90.47.10	taxas				142,69	
3.3.90.48.00	Outros Auxílios Financeiros a Pessoas Físicas				7.902,00	
3.3.90.48.01	auxilio financeiro a pessoas físicas				7.902,00	
3.3.91.00.00	Aplic Direta Decorrente de Oper entre Órgãos, Fundos e Entid Integ dos Orç Fiscal e da Seg. Social	1.000,00	0,00	1.000,00	852,20	147,80
3.3.91.39.00	Outros Serviços de Terceiros (Pessoa Jurídica)				852,20	
3.3.91.39.28	coleta de lixo e demais resíduos				272,76	
3.3.91.39.44	serviços de água e esgoto				579,44	
4.4.90.00.00	Aplicações Diretas	197.670,58	0,00	197.670,58	110.725,85	86.944,73
4.4.90.51.00	Obras e Instalações				96.687,47	
4.4.90.51.99	outras obras e instalações				96.687,47	
4.4.90.52.00	Equipamentos e Material Permanente				14.038,38	
4.4.90.52.06	aparelhos e equipamentos de comunicação				1.687,49	
4.4.90.52.12	aparelhos e utensílios domésticos				284,90	
4.4.90.52.24	equipamentos de proteção, segurança e socorro				0,00	
4.4.90.52.33	equipamentos para áudio, vídeo e foto				3.620,00	
4.4.90.52.34	máquinas, utensílios e equipamentos diversos				2.966,99	
4.4.90.52.35	equipamentos de processamento de dados				3.299,00	
4.4.90.52.42	mobiliário em geral				2.180,00	
09002.08.244.02.000067	Proteção Social Especial de Alta Complexidade	530.893,33	0,00	530.893,33	470.755,33	60.138,00
3.1.71.00.00	Transferência a Consórcios Público	1.000,00	0,00	1.000,00	0,00	1.000,00
3.1.90.00.00	Aplicações Diretas	2.100,00	0,00	2.100,00	0,00	2.100,00

Município de SCHROEDER

Competência: 2023

Código	Títulos	Autorizada R\$			Despesa Realizada	Diferenças
		Créd. Orçam. e Suplemen.	Créd. Esp. e Extraord.	Total		
3.3.41.00.00	Transferência a Municípios - Fundo a Fundo	305.793,33	0,00	305.793,33	305.793,33	0,00
3.3.41.43.00	Subvenções Sociais				305.793,33	
3.3.41.43.99	outras subvenções sociais				305.793,33	
3.3.50.00.00	Transferências a Instituições Privadas sem Fins Lucrativos	16.120,00	0,00	16.120,00	0,00	16.120,00
3.3.71.00.00	Transferência a Consórcios Público	1.000,00	0,00	1.000,00	0,00	1.000,00
3.3.90.00.00	Aplicações Diretas	193.880,00	0,00	193.880,00	164.962,00	28.918,00
3.3.90.39.00	Outros Serviços de Terceiros (Pessoa Jurídica)				164.962,00	
3.3.90.39.53	serviços de assistência social				164.962,00	
4.4.90.00.00	Aplicações Diretas	11.000,00	0,00	11.000,00	0,00	11.000,00
09002.08.999	Reserva Contingência	5.000,00	0,00	5.000,00	0,00	5.000,00
09002.08.999.09.000001	Reserva de Contingência	5.000,00	0,00	5.000,00	0,00	5.000,00
9.9.99.00.00	A Definir (ou Res.Contingência)	5.000,00	0,00	5.000,00	0,00	5.000,00
	Total da Unidade Gestora	3.305.792,43	0,00	3.305.792,43	2.188.664,61	1.117.127,82

**Unidade Gestora: Fundo Municipal de Habitação de Interesse Social de Schroeder**

Código	Títulos	Autorizada R\$			Despesa Realizada	Diferenças
		Créd. Orçam. e Suplemen.	Créd. Esp. e Extraord.	Total		
09006	DIRETORIA DE HABITAÇÃO	177.260,00	0,00	177.260,00	16.839,87	160.420,13
09006.16	Habitação	177.260,00	0,00	177.260,00	16.839,87	160.420,13
09006.16.482	Habitação Urbana	177.260,00	0,00	177.260,00	16.839,87	160.420,13
09006.16.482.02.000063	Manutenção da Diretoria de Habitação	177.260,00	0,00	177.260,00	16.839,87	160.420,13
3.1.90.00.00	Aplicações Diretas	35.310,00	0,00	35.310,00	0,00	35.310,00
3.3.90.00.00	Aplicações Diretas	38.200,00	0,00	38.200,00	16.839,87	21.360,13
3.3.90.40.00	Serviços de Tecnologia da Informação e Comunicação (TIC) – Pessoa Jurídica				16.839,87	
3.3.90.40.01	Locação de Equipamentos e Softwares				11.839,92	
3.3.90.40.08	Serviços Técnicos Profissionais de Tic				4.999,95	
4.4.90.00.00	Aplicações Diretas	103.750,00	0,00	103.750,00	0,00	103.750,00

Município de SCHROEDER

Competência: 2023

Código	Títulos	Autorizada R\$			Despesa Realizada	Diferenças
		Créd. Orçam. e Suplemen.	Créd. Esp. e Extraord.	Total		
	Total da Unidade Gestora	177.260,00	0,00	177.260,00	16.839,87	160.420,13

**Unidade Gestora: Fundo Municipal de Saneamento Básico de Schroeder - FMSBMS**

Código	Títulos	Autorizada R\$			Despesa Realizada	Diferenças
		Créd. Orçam. e Suplemen.	Créd. Esp. e Extraord.	Total		
08001	DIRETORIA DE SANEAMENTO	8.483.161,65	95.400,95	8.578.562,60	7.849.804,20	728.758,40
08001.17	Saneamento	5.654.100,30	95.400,95	5.749.501,25	5.037.364,62	712.136,63
08001.17.122	Administração Geral	100.000,00	0,00	100.000,00	577,52	99.422,48
08001.17.122.01.000049	Reforma/Ampliação da Sede do Setor de Águas	100.000,00	0,00	100.000,00	577,52	99.422,48
3.3.90.00.00	Aplicações Diretas	30.000,00	0,00	30.000,00	577,52	29.422,48
3.3.90.39.00	Outros Serviços de Terceiros (Pessoa Jurídica)				577,52	
3.3.90.39.19	manutenção e conservação de veículos				577,52	
4.4.90.00.00	Aplicações Diretas	70.000,00	0,00	70.000,00	0,00	70.000,00
08001.17.512	Saneamento Básico Urbano	5.554.100,30	95.400,95	5.649.501,25	5.036.787,10	612.714,15
08001.17.512.01.000024	Aquisição de Veículos	130.000,00	0,00	130.000,00	0,00	130.000,00
4.4.90.00.00	Aplicações Diretas	130.000,00	0,00	130.000,00	0,00	130.000,00
08001.17.512.01.000047	Projeto para Implantação do Tratamento de Esgoto na área Urbana do Município	200.000,00	0,00	200.000,00	0,00	200.000,00
3.3.90.00.00	Aplicações Diretas	200.000,00	0,00	200.000,00	0,00	200.000,00
08001.17.512.02.000043	Manutenção do Fundo Municipal de Saneamento Básico	5.224.100,30	95.400,95	5.319.501,25	5.036.787,10	282.714,15
3.1.90.00.00	Aplicações Diretas	1.149.050,13	0,00	1.149.050,13	1.132.760,92	16.289,21
3.1.90.11.00	Vencimentos e Vantagens Fixas (Pessoal Civil)				875.109,50	
3.1.90.11.01	vencimentos e salários				751.330,85	
3.1.90.11.43	13º salário				57.871,91	
3.1.90.11.45	férias - abono constitucional				9.910,45	
3.1.90.11.46	férias - pagamento antecipado				55.996,29	
3.1.90.13.00	Obrigações Patronais				241.015,83	
3.1.90.13.01	FGTS				59.823,17	

Município de SCHROEDER

Competência: 2023

Código	Títulos	Autorizada R\$			Despesa Realizada	Diferenças
		Créd. Orçam. e Suplemen.	Créd. Esp. e Extraord.	Total		
3.1.90.13.02	contribuições previdenciárias – INSS				181.192,66	
3.1.90.94.00	Indenizações e Restituições Trabalhistas				16.635,59	
3.1.90.94.99	diversas indenizações e restituições trabalhistas				16.635,59	
3.3.90.00.00	Aplicações Diretas	3.726.906,12	0,00	3.726.906,12	3.475.856,48	251.049,64
3.3.90.30.00	Material de Consumo				883.479,75	
3.3.90.30.01	combustíveis e lubrificantes automotivos				65.613,13	
3.3.90.30.04	gás engarrafado				887,00	
3.3.90.30.11	material químico				155.285,25	
3.3.90.30.16	material de expediente				1.737,20	
3.3.90.30.17	material de processamento de dados				423,12	
3.3.90.30.21	material de copa e cozinha				418,00	
3.3.90.30.22	material de limpeza e produção de higienização				4.369,27	
3.3.90.30.24	material para manutenção de bens imóveis				6.851,70	
3.3.90.30.26	material elétrico e eletrônico				18.909,17	
3.3.90.30.28	material de proteção e segurança				2.393,20	
3.3.90.30.39	material para manutenção de veículos				70.495,26	
3.3.90.30.42	ferramentas				480,88	
3.3.90.30.44	material de sinalização visual e afins				1.051,20	
3.3.90.30.51	materiais para conservação e manutenção de bens de uso comum do povo				551.686,27	
3.3.90.30.99	outros materiais de consumo				2.879,10	
3.3.90.35.00	Serviços de Consultoria				114.189,00	
3.3.90.35.01	assessoria e consultoria técnica ou jurídica				114.189,00	
3.3.90.39.00	Outros Serviços de Terceiros (Pessoa Jurídica)				2.264.340,85	
3.3.90.39.05	serviços técnicos profissionais				400.364,36	
3.3.90.39.15	limpeza de veículos				710,00	
3.3.90.39.16	manutenção e conservação de bens imóveis				209.296,97	
3.3.90.39.17	manutenção e conservação de máquinas e equipamentos				81.390,58	

Município de SCHROEDER

Competência: 2023

Código	Títulos	Autorizada R\$			Despesa Realizada	Diferenças
		Créd. Orçam. e Suplemen.	Créd. Esp. e Extraord.	Total		
3.3.90.39.19	manutenção e conservação de veículos				20.742,35	
3.3.90.39.21	manutenção e conservação de estradas e vias				762.249,45	
3.3.90.39.43	serviços de energia elétrica				244.527,59	
3.3.90.39.50	serviços médico-hospitalar, odontológico e laboratorial				1.557,87	
3.3.90.39.51	serviços de análises e pesquisas científicas				0,00	
3.3.90.39.69	seguros em geral				9.698,26	
3.3.90.39.78	limpeza e conservação				3.697,00	
3.3.90.39.79	serviços de apoio administrativo, técnico e operacional				370,00	
3.3.90.39.81	serviços bancários				165.385,82	
3.3.90.39.83	serviços de cópias e reprodução de documentos				3.582,60	
3.3.90.39.96	outros serviços de terceiros pessoa jurídica – pagamento antecipado				0,00	
3.3.90.39.99	outros serviços de terceiros – pessoa jurídica				360.087,10	
3.3.90.39.64	Telefonia Fixa e Móvel (Que Não Integrem Pacote de Comunicação De Dados)				680,90	
3.3.90.40.00	Serviços de Tecnologia da Informação e Comunicação (TIC) – Pessoa Jurídica				117.228,55	
3.3.90.40.01	Locação de Equipamentos e Softwares				84.475,76	
3.3.90.40.04	Comunicação de Dados				6.335,47	
3.3.90.40.05	Serviços de Telefonia Fixa d Móvel (Quando Integrarem Pacote de Comunicação de Dados)				446,07	
3.3.90.40.08	Serviços Técnicos Profissionais de Tic				7.642,07	
3.3.90.40.99	Outros Serviços de Tecnologia da Informação e Comunicação				18.329,18	
3.3.90.46.00	Auxílio Alimentação				68.376,08	
3.3.90.46.01	auxilio-alimentação em pecúnia				68.376,08	
3.3.90.47.00	Obrigações Tributárias e Contributivas				27.839,45	
3.3.90.47.10	taxas				27.839,45	
3.3.90.92.00	Despesas de Exercícios Anteriores				402,80	
3.3.90.92.39	outros serviços de terceiros – pessoa jurídica				402,80	
3.3.93.00.00	Aplicação Direta Decorrente de Operação de Órgãos, Fundos e Entidades dos Orçam. Fiscal e da Segurid	10.000,00	95.400,95	105.400,95	96.373,17	9.027,78

Município de SCHROEDER

Competência: 2023

Código	Títulos	Autorizada R\$			Despesa Realizada	Diferenças
		Créd. Orçam. e Suplemen.	Créd. Esp. e Extraord.	Total		
3.3.93.39.00	Outros Serviços de Terceiros (Pessoa Jurídica)				92.392,95	
3.3.93.39.51	serviços de análises e pesquisas científicas				92.392,95	
3.3.93.40.00	Serviços de Tecnologia da Informação e Comunicação (TIC) – Pessoa Jurídica				3.980,22	
3.3.93.40.05	Serviços de Telefonia Fixa d Móvel (Quando Integrarem Pacote de Comunicação de Dados)				1.945,77	
3.3.93.40.99	Outros Serviços de Tecnologia da Informação e Comunicação				2.034,45	
4.4.90.00.00	Aplicações Diretas	338.144,05	0,00	338.144,05	331.796,53	6.347,52
4.4.90.51.00	Obras e Instalações				280.843,20	
4.4.90.51.98	obras contratadas				93.548,39	
4.4.90.51.99	outras obras e instalações				187.294,81	
4.4.90.52.00	Equipamentos e Material Permanente				50.953,33	
4.4.90.52.12	aparelhos e utensílios domésticos				300,00	
4.4.90.52.24	equipamentos de proteção, segurança e socorro				4.304,45	
4.4.90.52.39	equipamentos e utensílios hidráulicos e elétricos				39.918,88	
4.4.90.52.42	mobiliário em geral				430,00	
4.4.90.52.51	peças não incorporáveis a imóveis				6.000,00	
08001.18	Gestão Ambiental	2.829.061,35	0,00	2.829.061,35	2.812.439,58	16.621,77
08001.18.541	Preservação e Conservação Ambiental	2.829.061,35	0,00	2.829.061,35	2.812.439,58	16.621,77
08001.18.541.02.000039	Manutenção da Coleta de Lixo	2.829.061,35	0,00	2.829.061,35	2.812.439,58	16.621,77
3.3.90.00.00	Aplicações Diretas	2.829.061,35	0,00	2.829.061,35	2.812.439,58	16.621,77
3.3.90.39.00	Outros Serviços de Terceiros (Pessoa Jurídica)				2.812.439,58	
3.3.90.39.28	coleta de lixo e demais resíduos				2.811.655,31	
3.3.90.39.81	serviços bancários				784,27	
	<b>Total da Unidade Gestora</b>	<b>8.483.161,65</b>	<b>95.400,95</b>	<b>8.578.562,60</b>	<b>7.849.804,20</b>	<b>728.758,40</b>

**Unidade Gestora: Fundo Municipal de Saúde de Schroeder**

Código	Títulos	Autorizada R\$			Despesa Realizada	Diferenças
		Créd. Orçam. e Suplemen.	Créd. Esp. e Extraord.	Total		

Município de SCHROEDER

Competência: 2023

Código	Títulos	Autorizada R\$			Despesa Realizada	Diferenças
		Créd. Orçam. e Suplemen.	Créd. Esp. e Extraord.	Total		
04001	DIRETORIA DE SAÚDE	26.556.956,13	0,00	26.556.956,13	22.161.706,39	4.395.249,74
04001.10	Saúde	26.556.956,13	0,00	26.556.956,13	22.161.706,39	4.395.249,74
04001.10.122	Administração Geral	822.659,55	0,00	822.659,55	778.990,53	43.669,02
04001.10.122.02.000049	Manutenção do Fundo Municipal de Saúde	790.109,66	0,00	790.109,66	752.821,59	37.288,07
3.1.90.00.00	Aplicações Diretas	694.509,66	0,00	694.509,66	687.712,18	6.797,48
3.1.90.11.00	Vencimentos e Vantagens Fixas (Pessoal Civil)				567.439,75	
3.1.90.11.01	vencimentos e salários				380.444,79	
3.1.90.11.43	13º salário				114.457,57	
3.1.90.11.44	férias - abono pecuniário				1.561,78	
3.1.90.11.45	férias - abono constitucional				18.003,83	
3.1.90.11.46	férias - pagamento antecipado				52.971,78	
3.1.90.13.00	Obrigações Patronais				117.766,65	
3.1.90.13.01	FGTS				24.546,77	
3.1.90.13.02	contribuições previdenciárias – INSS				93.219,88	
3.1.90.94.00	Indenizações e Restituições Trabalhistas				2.505,78	
3.1.90.94.99	diversas indenizações e restituições trabalhistas				2.505,78	
3.3.90.00.00	Aplicações Diretas	84.500,00	0,00	84.500,00	62.880,48	21.619,52
3.3.90.30.00	Material de Consumo				338,10	
3.3.90.30.07	gêneros de alimentação				151,50	
3.3.90.30.24	material para manutenção de bens imóveis				95,40	
3.3.90.30.44	material de sinalização visual e afins				91,20	
3.3.90.39.00	Outros Serviços de Terceiros (Pessoa Jurídica)				9.175,92	
3.3.90.39.41	fornecimento de alimentação				1.545,90	
3.3.90.39.48	serviços de seleção e treinamento				1.200,00	
3.3.90.39.50	serviços médico-hospitalar, odontológico e laboratorial				276,26	
3.3.90.39.77	vigilância ostensiva/monitorada				192,64	
3.3.90.39.78	limpeza e conservação				1.200,00	

Município de SCHROEDER

Competência: 2023

Código	Títulos	Autorizada R\$			Despesa Realizada	Diferenças
		Créd. Orçam. e Suplemen.	Créd. Esp. e Extraord.	Total		
3.3.90.39.83	serviços de cópias e reprodução de documentos				2.834,17	
3.3.90.39.96	outros serviços de terceiros pessoa jurídica – pagamento antecipado				270,00	
3.3.90.39.64	Telefonia Fixa e Móvel (Que Não Integrem Pacote de Comunicação De Dados)				1.656,95	
3.3.90.40.00	Serviços de Tecnologia da Informação e Comunicação (TIC) – Pessoa Jurídica				23.724,21	
3.3.90.40.01	Locação de Equipamentos e Softwares				17.206,66	
3.3.90.40.05	Serviços de Telefonia Fixa d Móvel (Quando Integrarem Pacote de Comunicação de Dados)				1.233,05	
3.3.90.40.08	Serviços Técnicos Profissionais de Tic				5.284,50	
3.3.90.46.00	Auxílio Alimentação				29.642,25	
3.3.90.46.01	auxilio-alimentação em pecúnia				29.642,25	
3.3.91.00.00	Aplic Direta Decorrente de Oper entre Órgãos, Fundos e Entid Integ dos Orç Fiscal e da Seg. Social	3.000,00	0,00	3.000,00	0,00	3.000,00
3.3.93.00.00	Aplicação Direta Decorrente de Operação de Órgãos, Fundos e Entidades dos Orçam. Fiscal e da Segurid	8.100,00	0,00	8.100,00	2.228,93	5.871,07
3.3.93.40.00	Serviços de Tecnologia da Informação e Comunicação (TIC) – Pessoa Jurídica				2.228,93	
3.3.93.40.05	Serviços de Telefonia Fixa d Móvel (Quando Integrarem Pacote de Comunicação de Dados)				2.228,93	
4.4.90.00.00	Aplicações Diretas	0,00	0,00	0,00	0,00	0,00
04001.10.122.02.000075	Enfrentamento da Emergência COVID 19	32.549,89	0,00	32.549,89	26.168,94	6.380,95
3.1.90.00.00	Aplicações Diretas	27.494,62	0,00	27.494,62	25.494,51	2.000,11
3.1.90.04.00	Contratação por Tempo Determinado				6.656,02	
3.1.90.04.99	outros serviços temporários				6.656,02	
3.1.90.11.00	Vencimentos e Vantagens Fixas (Pessoal Civil)				2.779,63	
3.1.90.11.01	vencimentos e salários				2.667,63	
3.1.90.11.46	férias - pagamento antecipado				112,00	
3.1.90.13.00	Obrigações Patronais				3.509,52	
3.1.90.13.01	FGTS				861,59	
3.1.90.13.02	contribuições previdenciárias – INSS				2.647,93	
3.1.90.94.00	Indenizações e Restituições Trabalhistas				12.549,34	



Município de SCHROEDER

Competência: 2023

Código	Títulos	Autorizada R\$			Despesa Realizada	Diferenças
		Créd. Orçam. e Suplemen.	Créd. Esp. e Extraord.	Total		
3.1.90.94.99	diversas indenizações e restituições trabalhistas				12.549,34	
3.3.71.00.00	Transferência a Consórcios Público	500,00	0,00	500,00	0,00	500,00
3.3.90.00.00	Aplicações Diretas	4.055,27	0,00	4.055,27	674,43	3.380,84
3.3.90.46.00	Auxílio Alimentação				674,43	
3.3.90.46.01	auxílio-alimentação em pecúnia				674,43	
4.4.90.00.00	Aplicações Diretas	500,00	0,00	500,00	0,00	500,00
04001.10.301	Atenção Básica	15.782.524,71	0,00	15.782.524,71	13.629.219,57	2.153.305,14
04001.10.301.01.000033	Construção, Reforma e Ampliação de Unidades de Saúde e Academias ao Ar Livre	268.100,00	0,00	268.100,00	154.600,00	113.500,00
3.3.90.00.00	Aplicações Diretas	1.000,00	0,00	1.000,00	0,00	1.000,00
4.4.90.00.00	Aplicações Diretas	267.100,00	0,00	267.100,00	154.600,00	112.500,00
4.4.90.51.00	Obras e Instalações				16.600,00	
4.4.90.51.99	outras obras e instalações				16.600,00	
4.4.90.52.00	Equipamentos e Material Permanente				138.000,00	
4.4.90.52.10	aparelhos e equipamentos para esportes e diversões				138.000,00	
04001.10.301.02.000050	Manutenção das Ações de Atenção Básica de Saúde	6.173.121,05	0,00	6.173.121,05	5.139.046,61	1.034.074,44
3.1.90.00.00	Aplicações Diretas	3.566.390,00	0,00	3.566.390,00	3.334.232,47	232.157,53
3.1.90.04.00	Contratação por Tempo Determinado				123.682,36	
3.1.90.04.99	outros serviços temporários				123.682,36	
3.1.90.11.00	Vencimentos e Vantagens Fixas (Pessoal Civil)				2.344.833,48	
3.1.90.11.01	vencimentos e salários				2.059.389,10	
3.1.90.11.43	13º salário				100.134,40	
3.1.90.11.45	férias - abono constitucional				36.808,95	
3.1.90.11.46	férias - pagamento antecipado				146.275,89	
3.1.90.11.99	outras despesas fixas - pessoal civil				2.225,14	
3.1.90.13.00	Obrigações Patronais				820.935,02	
3.1.90.13.01	FGTS				212.356,66	
3.1.90.13.02	contribuições previdenciárias - INSS				608.578,36	

Município de SCHROEDER

Competência: 2023

Código	Títulos	Autorizada R\$			Despesa Realizada	Diferenças
		Créd. Orçam. e Suplemen.	Créd. Esp. e Extraord.	Total		
3.1.90.94.00	Indenizações e Restituições Trabalhistas				44.781,61	
3.1.90.94.99	diversas indenizações e restituições trabalhistas				44.781,61	
3.3.90.00.00	Aplicações Diretas	1.972.156,00	0,00	1.972.156,00	1.579.067,26	393.088,74
3.3.90.30.00	Material de Consumo				395.800,41	
3.3.90.30.01	combustíveis e lubrificantes automotivos				146.458,29	
3.3.90.30.04	gás engarrafado				4.798,21	
3.3.90.30.07	gêneros de alimentação				530,00	
3.3.90.30.10	material odontológico				1.923,75	
3.3.90.30.11	material químico				599,84	
3.3.90.30.15	material para festividades e homenagens				585,60	
3.3.90.30.16	material de expediente				46.442,54	
3.3.90.30.17	material de processamento de dados				6.116,72	
3.3.90.30.19	material de acondicionamento e embalagem				12,00	
3.3.90.30.20	material de cama, mesa e banho				466,00	
3.3.90.30.21	material de copa e cozinha				6.362,40	
3.3.90.30.22	material de limpeza e produção de higienização				54.547,64	
3.3.90.30.24	material para manutenção de bens imóveis				7.009,52	
3.3.90.30.25	material para manutenção de bens móveis				7.481,11	
3.3.90.30.26	material elétrico e eletrônico				10.860,47	
3.3.90.30.28	material de proteção e segurança				4.986,10	
3.3.90.30.31	sementes, mudas de plantas e insumos				200,00	
3.3.90.30.36	material hospitalar				5.080,26	
3.3.90.30.39	material para manutenção de veículos				70.131,45	
3.3.90.30.42	ferramentas				405,05	
3.3.90.30.43	material para reabilitação profissional				179,50	
3.3.90.30.44	material de sinalização visual e afins				19.016,16	
3.3.90.30.99	outros materiais de consumo				1.607,80	

Município de SCHROEDER

Competência: 2023

Código	Títulos	Autorizada R\$			Despesa Realizada	Diferenças
		Créd. Orçam. e Suplemen.	Créd. Esp. e Extraord.	Total		
3.3.90.32.00	Material, Bens ou Serviço para Distribuição Gratuita				146.160,91	
3.3.90.32.03	gêneros alimentícios				12.130,60	
3.3.90.32.04	sementes				1.080,00	
3.3.90.32.99	outros materiais de distribuição gratuita				132.950,31	
3.3.90.33.00	Passagens e Despesas com Locomoção				3.200,00	
3.3.90.33.99	outras despesas com locomoção				3.200,00	
3.3.90.34.00	Outras Despesas de Pessoal Decorrentes de Contratos de Terceirização				171.342,07	
3.3.90.34.01	substituição de mão-de-obra (LRF, art. 18, §1º)				171.342,07	
3.3.90.37.00	Locação de Mão-de-Obra				53.188,48	
3.3.90.37.07	estagiários				53.188,48	
3.3.90.39.00	Outros Serviços de Terceiros (Pessoa Jurídica)				491.579,68	
3.3.90.39.03	comissões e corretagens				2.640,00	
3.3.90.39.05	serviços técnicos profissionais				2.189,60	
3.3.90.39.15	limpeza de veículos				4.530,00	
3.3.90.39.16	manutenção e conservação de bens imóveis				12.961,51	
3.3.90.39.17	manutenção e conservação de máquinas e equipamentos				37.250,23	
3.3.90.39.19	manutenção e conservação de veículos				26.247,76	
3.3.90.39.20	manutenção e conservação de bens móveis de outras naturezas				1.430,00	
3.3.90.39.24	serviços de confecção, manutenção e instalação de sinalização visual e afins				2.011,87	
3.3.90.39.39	encargos financeiros indedutíveis				1.772,34	
3.3.90.39.43	serviços de energia elétrica				165.457,62	
3.3.90.39.50	serviços médico-hospitalar, odontológico e laboratorial				5.109,39	
3.3.90.39.69	seguros em geral				56.937,26	
3.3.90.39.72	vale-transporte				9.250,52	
3.3.90.39.77	vigilância ostensiva/monitorada				21.381,65	
3.3.90.39.78	limpeza e conservação				15.266,00	
3.3.90.39.81	serviços bancários				4.638,64	

Município de SCHROEDER

Competência: 2023

Código	Títulos	Autorizada R\$			Despesa Realizada	Diferenças
		Créd. Orçam. e Suplemen.	Créd. Esp. e Extraord.	Total		
3.3.90.39.83	serviços de cópias e reprodução de documentos				90.962,44	
3.3.90.39.96	outros serviços de terceiros pessoa jurídica – pagamento antecipado				22.785,08	
3.3.90.39.99	outros serviços de terceiros – pessoa jurídica				3.243,53	
3.3.90.39.64	Telefonia Fixa e Móvel (Que Não Integrem Pacote de Comunicação De Dados)				5.514,24	
3.3.90.40.00	Serviços de Tecnologia da Informação e Comunicação (TIC) – Pessoa Jurídica				127.362,66	
3.3.90.40.01	Locação de Equipamentos e Softwares				116.936,82	
3.3.90.40.04	Comunicação de Dados				10.425,84	
3.3.90.46.00	Auxílio Alimentação				165.126,68	
3.3.90.46.01	auxilio-alimentação em pecúnia				165.126,68	
3.3.90.47.00	Obrigações Tributárias e Contributivas				3.037,66	
3.3.90.47.10	taxas				3.037,66	
3.3.90.91.00	Sentenças Judiciais				20.399,15	
3.3.90.91.09	sentença judicial transitada em julgado caráter único - ativo civil				20.399,15	
3.3.90.92.00	Despesas de Exercícios Anteriores				1.869,56	
3.3.90.92.39	outros serviços de terceiros – pessoa jurídica				1.869,56	
3.3.91.00.00	Aplic Direta Decorrente de Oper entre Órgãos, Fundos e Entid Integ dos Orç Fiscal e da Seg. Social	37.000,00	0,00	37.000,00	16.369,34	20.630,66
3.3.91.39.00	Outros Serviços de Terceiros (Pessoa Jurídica)				16.369,34	
3.3.91.39.28	coleta de lixo e demais resíduos				2.409,38	
3.3.91.39.44	serviços de água e esgoto				13.959,96	
4.4.90.00.00	Aplicações Diretas	597.575,05	0,00	597.575,05	209.377,54	388.197,51
4.4.90.51.00	Obras e Instalações				5.139,00	
4.4.90.51.92	instalações incorporáveis ou inerentes ao imóvel				5.139,00	
4.4.90.52.00	Equipamentos e Material Permanente				204.238,54	
4.4.90.52.04	aparelhos de medição e orientação				3.946,22	
4.4.90.52.08	aparelhos, equipamentos, utensílios médico-odontológico, laboratorial e hospitalar				56.888,78	
4.4.90.52.12	aparelhos e utensílios domésticos				4.436,49	

Município de SCHROEDER

Competência: 2023

Código	Títulos	Autorizada R\$			Despesa Realizada	Diferenças
		Créd. Orçam. e Suplemen.	Créd. Esp. e Extraord.	Total		
4.4.90.52.30	máquinas e equipamentos energéticos				2.400,00	
4.4.90.52.32	máquinas e equipamentos gráficos				1.817,00	
4.4.90.52.33	equipamentos para áudio, vídeo e foto				9.007,40	
4.4.90.52.34	máquinas, utensílios e equipamentos diversos				20.882,11	
4.4.90.52.35	equipamentos de processamento de dados				55.532,81	
4.4.90.52.36	máquinas, instalações e utensílios de escritório				748,95	
4.4.90.52.42	mobiliário em geral				19.968,60	
4.4.90.52.51	peças não incorporáveis a imóveis				21.910,18	
4.4.90.52.57	acessórios para automóveis				6.700,00	
04001.10.301.02.000055	Ações Estratégicas da Saúde da Família	8.141.303,66	0,00	8.141.303,66	7.137.844,34	1.003.459,32
3.1.90.00.00	Aplicações Diretas	7.256.010,47	0,00	7.256.010,47	6.733.011,36	522.999,11
3.1.90.04.00	Contratação por Tempo Determinado				102.282,72	
3.1.90.04.99	outros serviços temporários				102.282,72	
3.1.90.11.00	Vencimentos e Vantagens Fixas (Pessoal Civil)				4.854.389,48	
3.1.90.11.01	vencimentos e salários				4.109.883,01	
3.1.90.11.43	13º salário				374.666,82	
3.1.90.11.45	férias - abono constitucional				68.566,45	
3.1.90.11.46	férias - pagamento antecipado				298.419,18	
3.1.90.11.99	outras despesas fixas - pessoal civil				2.854,02	
3.1.90.13.00	Obrigações Patronais				1.663.852,69	
3.1.90.13.01	FGTS				400.231,75	
3.1.90.13.02	contribuições previdenciárias – INSS				1.263.620,94	
3.1.90.94.00	Indenizações e Restituições Trabalhistas				112.486,47	
3.1.90.94.99	diversas indenizações e restituições trabalhistas				112.486,47	
3.3.90.00.00	Aplicações Diretas	825.193,19	0,00	825.193,19	402.777,70	422.415,49
3.3.90.30.00	Material de Consumo				6.464,50	
3.3.90.30.15	material para festividades e homenagens				432,50	

Município de SCHROEDER

Competência: 2023

Código	Títulos	Autorizada R\$			Despesa Realizada	Diferenças
		Créd. Orçam. e Suplemen.	Créd. Esp. e Extraord.	Total		
3.3.90.30.22	material de limpeza e produção de higienização				445,80	
3.3.90.30.28	material de proteção e segurança				5.571,00	
3.3.90.30.44	material de sinalização visual e afins				15,20	
3.3.90.39.00	Outros Serviços de Terceiros (Pessoa Jurídica)				114.430,95	
3.3.90.39.05	serviços técnicos profissionais				53.760,00	
3.3.90.39.10	locação de imóveis				16.380,00	
3.3.90.39.41	fornecimento de alimentação				24.004,90	
3.3.90.39.43	serviços de energia elétrica				2.438,78	
3.3.90.39.48	serviços de seleção e treinamento				10.547,00	
3.3.90.39.77	vigilância ostensiva/monitorada				1.437,70	
3.3.90.39.81	serviços bancários				406,73	
3.3.90.39.83	serviços de cópias e reprodução de documentos				266,67	
3.3.90.39.96	outros serviços de terceiros pessoa jurídica – pagamento antecipado				5.006,64	
3.3.90.39.64	Telefonia Fixa e Móvel (Que Não Integrem Pacote de Comunicação De Dados)				182,53	
3.3.90.40.00	Serviços de Tecnologia da Informação e Comunicação (TIC) – Pessoa Jurídica				1.877,90	
3.3.90.40.01	Locação de Equipamentos e Softwares				348,80	
3.3.90.40.04	Comunicação de Dados				1.529,10	
3.3.90.46.00	Auxílio Alimentação				277.924,35	
3.3.90.46.01	auxilio-alimentação em pecúnia				277.924,35	
3.3.90.47.00	Obrigações Tributárias e Contributivas				2.080,00	
3.3.90.47.10	taxas				2.080,00	
3.3.91.00.00	Aplic Direta Decorrente de Oper entre Órgãos, Fundos e Entid Integ dos Orç Fiscal e da Seg. Social	24.100,00	0,00	24.100,00	2.055,28	22.044,72
3.3.91.39.00	Outros Serviços de Terceiros (Pessoa Jurídica)				2.055,28	
3.3.91.39.28	coleta de lixo e demais resíduos				545,52	
3.3.91.39.44	serviços de água e esgoto				1.509,76	
4.4.90.00.00	Aplicações Diretas	36.000,00	0,00	36.000,00	0,00	36.000,00
04001.10.301.02.000071	Contribuição ao Consórcio Municipal de Saúde e SAMU	1.200.000,00	0,00	1.200.000,00	1.197.728,62	2.271,38

Município de SCHROEDER

Competência: 2023

Código	Títulos	Autorizada R\$			Despesa Realizada	Diferenças
		Créd. Orçam. e Suplemen.	Créd. Esp. e Extraord.	Total		
3.1.71.00.00	Transferência a Consórcios Público	72.200,00	0,00	72.200,00	72.155,16	44,84
3.1.71.70.00	Rateio pela Participação em Consórcio Público				72.155,16	
3.1.71.70.01	Participação em Consórcio Público				72.155,16	
3.3.50.00.00	Transferências a Instituições Privadas sem Fins Lucrativos	169.100,00	0,00	169.100,00	166.940,62	2.159,38
3.3.50.41.00	Contribuições				166.940,62	
3.3.50.41.99	outras contribuições				166.940,62	
3.3.71.00.00	Transferência a Consórcios Público	958.700,00	0,00	958.700,00	958.632,84	67,16
3.3.71.70.00	Rateio pela Participação em Consórcio Público				958.632,84	
3.3.71.70.01	Participação em Consórcio Público				958.632,84	
04001.10.302	Assistência Hospitalar e Ambulatorial	7.994.909,08	0,00	7.994.909,08	6.302.061,57	1.692.847,51
04001.10.302.01.000034	Construção de Centro de Atenção Psicossocial - CAPS	371.628,74	0,00	371.628,74	0,00	371.628,74
4.4.90.00.00	Aplicações Diretas	371.628,74	0,00	371.628,74	0,00	371.628,74
04001.10.302.02.000053	Assistência Hospitalar e Ambulatorial	7.623.280,34	0,00	7.623.280,34	6.302.061,57	1.321.218,77
3.1.90.00.00	Aplicações Diretas	321.500,00	0,00	321.500,00	170.626,76	150.873,24
3.1.90.11.00	Vencimentos e Vantagens Fixas (Pessoal Civil)				126.497,37	
3.1.90.11.01	vencimentos e salários				100.084,53	
3.1.90.11.43	13º salário				11.257,49	
3.1.90.11.45	férias - abono constitucional				3.824,74	
3.1.90.11.46	férias - pagamento antecipado				11.330,61	
3.1.90.13.00	Obrigações Patronais				44.129,39	
3.1.90.13.01	FGTS				11.091,03	
3.1.90.13.02	contribuições previdenciárias – INSS				33.038,36	
3.3.40.00.00	Transferências a Municípios	10.000,00	0,00	10.000,00	0,00	10.000,00
3.3.50.00.00	Transferências a Instituições Privadas sem Fins Lucrativos	5.378.354,44	0,00	5.378.354,44	4.557.562,17	820.792,27
3.3.50.41.00	Contribuições				20.500,00	
3.3.50.41.99	outras contribuições				20.500,00	
3.3.50.43.00	Subvenções Sociais				202.016,50	

Município de SCHROEDER

Competência: 2023

Código	Títulos	Autorizada R\$			Despesa Realizada	Diferenças
		Créd. Orçam. e Suplemen.	Créd. Esp. e Extraord.	Total		
3.3.50.43.99	outras subvenções sociais				202.016,50	
3.3.50.85.00	Contrato de Gestão				4.335.045,67	
3.3.50.85.02	Transferências a outras entidades privadas sem fins lucrativos, por meio de contrato de gestão				4.335.045,67	
3.3.90.00.00	Aplicações Diretas	1.624.425,90	0,00	1.624.425,90	1.291.930,83	332.495,07
3.3.90.30.00	Material de Consumo				218.243,00	
3.3.90.30.07	gêneros de alimentação				1.500,93	
3.3.90.30.09	material farmacológico				25.607,30	
3.3.90.30.10	material odontológico				24.538,16	
3.3.90.30.14	material educativo e esportivo				340,82	
3.3.90.30.16	material de expediente				523,05	
3.3.90.30.20	material de cama, mesa e banho				0,00	
3.3.90.30.23	uniformes, tecidos e aviamentos				470,00	
3.3.90.30.28	material de proteção e segurança				2.244,10	
3.3.90.30.35	material laboratorial				41.813,20	
3.3.90.30.36	material hospitalar				117.239,44	
3.3.90.30.99	outros materiais de consumo				3.966,00	
3.3.90.32.00	Material, Bens ou Serviço para Distribuição Gratuita				47.248,00	
3.3.90.32.04	sementes				158,00	
3.3.90.32.99	outros materiais de distribuição gratuita				47.090,00	
3.3.90.39.00	Outros Serviços de Terceiros (Pessoa Jurídica)				1.016.292,68	
3.3.90.39.17	manutenção e conservação de máquinas e equipamentos				6.000,00	
3.3.90.39.50	serviços médico-hospitalar, odontológico e laboratorial				963.818,71	
3.3.90.39.77	vigilância ostensiva/monitorada				130,70	
3.3.90.39.99	outros serviços de terceiros – pessoa jurídica				46.309,75	
3.3.90.39.64	Telefonia Fixa e Móvel (Que Não Integrem Pacote de Comunicação De Dados)				33,52	
3.3.90.40.00	Serviços de Tecnologia da Informação e Comunicação (TIC) – Pessoa Jurídica				616,23	
3.3.90.40.01	Locação de Equipamentos e Softwares				106,53	



Município de SCHROEDER

Competência: 2023

Código	Títulos	Autorizada R\$			Despesa Realizada	Diferenças
		Créd. Orçam. e Suplemen.	Créd. Esp. e Extraord.	Total		
3.3.90.40.04	Comunicação de Dados				509,70	
3.3.90.46.00	Auxílio Alimentação				9.130,92	
3.3.90.46.01	auxilio-alimentação em pecúnia				9.130,92	
3.3.90.92.00	Despesas de Exercícios Anteriores				400,00	
3.3.90.92.39	outros serviços de terceiros – pessoa jurídica				400,00	
3.3.91.00.00	Aplic Direta Decorrente de Oper entre Órgãos, Fundos e Entid Integ dos Orç Fiscal e da Seg. Social	2.000,00	0,00	2.000,00	0,00	2.000,00
4.4.90.00.00	Aplicações Diretas	287.000,00	0,00	287.000,00	281.941,81	5.058,19
4.4.90.52.00	Equipamentos e Material Permanente				281.941,81	
4.4.90.52.12	aparelhos e utensílios domésticos				762,82	
4.4.90.52.34	máquinas, utensílios e equipamentos diversos				1.899,99	
4.4.90.52.42	mobiliário em geral				4.279,00	
4.4.90.52.52	veículos de tração mecânica				275.000,00	
04001.10.303	Suporte Profilático e Terapêutico	931.066,11	0,00	931.066,11	757.219,95	173.846,16
04001.10.303.02.000052	Assistência Farmaceutica	931.066,11	0,00	931.066,11	757.219,95	173.846,16
3.3.90.00.00	Aplicações Diretas	931.066,11	0,00	931.066,11	757.219,95	173.846,16
3.3.90.30.00	Material de Consumo				568.980,79	
3.3.90.30.09	material farmacológico				568.980,79	
3.3.90.32.00	Material, Bens ou Serviço para Distribuição Gratuita				188.217,26	
3.3.90.32.02	medicamentos				186.451,66	
3.3.90.32.99	outros materiais de distribuição gratuita				1.765,60	
3.3.90.39.00	Outros Serviços de Terceiros (Pessoa Jurídica)				21,90	
3.3.90.39.81	serviços bancários				21,90	
04001.10.304	Vigilância Sanitária	428.431,00	0,00	428.431,00	324.256,13	104.174,87
04001.10.304.02.000051	Vigilância Sanitária	428.431,00	0,00	428.431,00	324.256,13	104.174,87
3.1.90.00.00	Aplicações Diretas	331.500,00	0,00	331.500,00	285.408,74	46.091,26
3.1.90.11.00	Vencimentos e Vantagens Fixas (Pessoal Civil)				221.139,82	
3.1.90.11.01	vencimentos e salários				176.799,00	

Município de SCHROEDER

Competência: 2023

Código	Títulos	Autorizada R\$			Despesa Realizada	Diferenças
		Créd. Orçam. e Suplemen.	Créd. Esp. e Extraord.	Total		
3.1.90.11.43	13º salário				16.943,58	
3.1.90.11.44	férias - abono pecuniário				2.100,42	
3.1.90.11.45	férias - abono constitucional				5.189,09	
3.1.90.11.46	férias - pagamento antecipado				20.107,73	
3.1.90.13.00	Obrigações Patronais				64.268,92	
3.1.90.13.01	FGTS				17.806,09	
3.1.90.13.02	contribuições previdenciárias – INSS				46.462,83	
3.3.90.00.00	Aplicações Diretas	70.400,00	0,00	70.400,00	27.039,19	43.360,81
3.3.90.30.00	Material de Consumo				6.873,65	
3.3.90.30.01	combustíveis e lubrificantes automotivos				3.301,44	
3.3.90.30.11	material químico				1.825,00	
3.3.90.30.25	material para manutenção de bens móveis				1.095,00	
3.3.90.30.39	material para manutenção de veículos				644,61	
3.3.90.30.44	material de sinalização visual e afins				7,60	
3.3.90.39.00	Outros Serviços de Terceiros (Pessoa Jurídica)				6.412,05	
3.3.90.39.15	limpeza de veículos				0,00	
3.3.90.39.16	manutenção e conservação de bens imóveis				100,00	
3.3.90.39.17	manutenção e conservação de máquinas e equipamentos				410,00	
3.3.90.39.19	manutenção e conservação de veículos				0,00	
3.3.90.39.41	fornecimento de alimentação				109,00	
3.3.90.39.69	seguros em geral				1.375,23	
3.3.90.39.77	vigilância ostensiva/monitorada				171,65	
3.3.90.39.83	serviços de cópias e reprodução de documentos				3.804,16	
3.3.90.39.96	outros serviços de terceiros pessoa jurídica – pagamento antecipado				442,01	
3.3.90.40.00	Serviços de Tecnologia da Informação e Comunicação (TIC) – Pessoa Jurídica				883,26	
3.3.90.40.04	Comunicação de Dados				531,09	
3.3.90.40.05	Serviços de Telefonia Fixa d Móvel (Quando Integrarem Pacote de Comunicação de Dados)				352,17	

Município de SCHROEDER

Competência: 2023

Código	Títulos	Autorizada R\$			Despesa Realizada	Diferenças
		Créd. Orçam. e Suplemen.	Créd. Esp. e Extraord.	Total		
3.3.90.46.00	Auxílio Alimentação				12.727,54	
3.3.90.46.01	auxilio-alimentação em pecúnia				12.727,54	
3.3.90.47.00	Obrigações Tributárias e Contributivas				142,69	
3.3.90.47.10	taxas				142,69	
3.3.93.00.00	Aplicação Direta Decorrente de Operação de Órgãos, Fundos e Entidades dos Orçam. Fiscal e da Segurid	5.050,00	0,00	5.050,00	577,20	4.472,80
3.3.93.40.00	Serviços de Tecnologia da Informação e Comunicação (TIC) – Pessoa Jurídica				577,20	
3.3.93.40.05	Serviços de Telefonia Fixa d Móvel (Quando Integrarem Pacote de Comunicação de Dados)				577,20	
4.4.90.00.00	Aplicações Diretas	21.481,00	0,00	21.481,00	11.231,00	10.250,00
4.4.90.52.00	Equipamentos e Material Permanente				11.231,00	
4.4.90.52.04	aparelhos de medição e orientação				7.305,00	
4.4.90.52.42	mobiliário em geral				3.926,00	
04001.10.305	Vigilância Epidemiológica	557.365,68	0,00	557.365,68	369.958,64	187.407,04
04001.10.305.02.000054	Vigilância Epidemiológica	557.365,68	0,00	557.365,68	369.958,64	187.407,04
3.1.90.00.00	Aplicações Diretas	343.886,00	0,00	343.886,00	281.761,89	62.124,11
3.1.90.11.00	Vencimentos e Vantagens Fixas (Pessoal Civil)				213.065,92	
3.1.90.11.01	vencimentos e salários				170.083,68	
3.1.90.11.43	13º salário				15.912,86	
3.1.90.11.45	férias - abono constitucional				2.474,88	
3.1.90.11.46	férias - pagamento antecipado				24.594,50	
3.1.90.13.00	Obrigações Patronais				68.695,97	
3.1.90.13.01	FGTS				16.376,11	
3.1.90.13.02	contribuições previdenciárias – INSS				52.319,86	
3.3.90.00.00	Aplicações Diretas	200.395,00	0,00	200.395,00	81.968,02	118.426,98
3.3.90.30.00	Material de Consumo				41.383,40	
3.3.90.30.01	combustíveis e lubrificantes automotivos				11.261,20	
3.3.90.30.15	material para festividades e homenagens				4.106,85	
3.3.90.30.16	material de expediente				2.506,00	

Município de SCHROEDER

Competência: 2023

Código	Títulos	Autorizada R\$			Despesa Realizada	Diferenças
		Créd. Orçam. e Suplemen.	Créd. Esp. e Extraord.	Total		
3.3.90.30.17	material de processamento de dados				302,72	
3.3.90.30.23	uniformes, tecidos e aviamentos				3.300,00	
3.3.90.30.26	material elétrico e eletrônico				8.230,00	
3.3.90.30.28	material de proteção e segurança				822,50	
3.3.90.30.35	material laboratorial				1.048,30	
3.3.90.30.36	material hospitalar				80,00	
3.3.90.30.39	material para manutenção de veículos				5.420,23	
3.3.90.30.44	material de sinalização visual e afins				3.405,60	
3.3.90.30.99	outros materiais de consumo				900,00	
3.3.90.39.00	Outros Serviços de Terceiros (Pessoa Jurídica)				24.495,80	
3.3.90.39.05	serviços técnicos profissionais				114,22	
3.3.90.39.15	limpeza de veículos				180,00	
3.3.90.39.16	manutenção e conservação de bens imóveis				350,00	
3.3.90.39.19	manutenção e conservação de veículos				1.347,04	
3.3.90.39.59	serviços de áudio, vídeo e foto				800,00	
3.3.90.39.69	seguros em geral				5.706,92	
3.3.90.39.83	serviços de cópias e reprodução de documentos				1.321,56	
3.3.90.39.88	serviços de publicidade e propaganda				6.404,40	
3.3.90.39.96	outros serviços de terceiros pessoa jurídica – pagamento antecipado				4.914,24	
3.3.90.39.99	outros serviços de terceiros – pessoa jurídica				2.540,34	
3.3.90.39.64	Telefonia Fixa e Móvel (Que Não Integrem Pacote de Comunicação De Dados)				817,08	
3.3.90.40.00	Serviços de Tecnologia da Informação e Comunicação (TIC) – Pessoa Jurídica				1.848,00	
3.3.90.40.01	Locação de Equipamentos e Softwares				1.848,00	
3.3.90.46.00	Auxílio Alimentação				13.812,75	
3.3.90.46.01	auxilio-alimentação em pecúnia				13.812,75	
3.3.90.47.00	Obrigações Tributárias e Contributivas				428,07	
3.3.90.47.10	taxas				428,07	

Município de SCHROEDER

Competência: 2023

Código	Títulos	Autorizada R\$			Despesa Realizada	Diferenças
		Créd. Orçam. e Suplemen.	Créd. Esp. e Extraord.	Total		
4.4.90.00.00	Aplicações Diretas	13.084,68	0,00	13.084,68	6.228,73	6.855,95
4.4.90.52.00	Equipamentos e Material Permanente				6.228,73	
4.4.90.52.33	equipamentos para áudio, vídeo e foto				2.120,73	
4.4.90.52.35	equipamentos de processamento de dados				1.990,00	
4.4.90.52.42	mobiliário em geral				2.118,00	
04001.10.999	Reserva Contingência	40.000,00	0,00	40.000,00	0,00	40.000,00
04001.10.999.09.000000	Reserva de Contingência	40.000,00	0,00	40.000,00	0,00	40.000,00
9.9.99.00.00	A Definir (ou Res.Contingência)	40.000,00	0,00	40.000,00	0,00	40.000,00
	Total da Unidade Gestora	26.556.956,13	0,00	26.556.956,13	22.161.706,39	4.395.249,74

**Unidade Gestora: Câmara Municipal de Schroeder**

Código	Títulos	Autorizada R\$			Despesa Realizada	Diferenças
		Créd. Orçam. e Suplemen.	Créd. Esp. e Extraord.	Total		
01001	CÂMARA DE VEREADORES	2.281.896,98	0,00	2.281.896,98	2.036.471,11	245.425,87
01001.01	Legislativa	2.281.896,98	0,00	2.281.896,98	2.036.471,11	245.425,87
01001.01.031	Ação Legislativa	2.281.896,98	0,00	2.281.896,98	2.036.471,11	245.425,87
01001.01.031.01.000002	Aquisição de Veículo	0,00	0,00	0,00	0,00	0,00
4.4.90.00.00	Aplicações Diretas	0,00	0,00	0,00	0,00	0,00
01001.01.031.01.000052	Aquisição de Mobília e Equipamentos	0,00	0,00	0,00	0,00	0,00
4.4.90.00.00	Aplicações Diretas	0,00	0,00	0,00	0,00	0,00
01001.01.031.01.000054	Aquisição e Instalação de Elevador	0,00	0,00	0,00	0,00	0,00
4.4.90.00.00	Aplicações Diretas	0,00	0,00	0,00	0,00	0,00
01001.01.031.02.000001	Manutenção das Ações do Legislativo	2.230.896,98	0,00	2.230.896,98	1.992.728,70	238.168,28
3.1.90.00.00	Aplicações Diretas	1.764.656,91	0,00	1.764.656,91	1.648.084,76	116.572,15
3.1.90.11.00	Vencimentos e Vantagens Fixas (Pessoal Civil)				1.324.788,37	
3.1.90.11.01	vencimentos e salários				1.210.392,37	
3.1.90.11.42	férias indenizadas				2.716,35	
3.1.90.11.43	13º salário				45.506,78	



Município de SCHROEDER

Competência: 2023

Código	Títulos	Autorizada R\$			Despesa Realizada	Diferenças
		Créd. Orçam. e Suplemen.	Créd. Esp. e Extraord.	Total		
3.1.90.11.45	férias - abono constitucional				12.895,29	
3.1.90.11.46	férias - pagamento antecipado				53.277,58	
3.1.90.13.00	Obrigações Patronais				323.296,39	
3.1.90.13.01	FGTS				46.209,36	
3.1.90.13.02	contribuições previdenciárias – INSS				277.087,03	
3.3.90.00.00	Aplicações Diretas	443.160,07	0,00	443.160,07	333.103,94	110.056,13
3.3.90.14.00	Diárias Civil				41.681,00	
3.3.90.14.14	diárias no país – civil				41.681,00	
3.3.90.30.00	Material de Consumo				35.005,77	
3.3.90.30.01	combustíveis e lubrificantes automotivos				4.731,54	
3.3.90.30.07	gêneros de alimentação				13.169,91	
3.3.90.30.15	material para festividades e homenagens				645,00	
3.3.90.30.16	material de expediente				1.755,00	
3.3.90.30.21	material de copa e cozinha				2.104,75	
3.3.90.30.22	material de limpeza e produção de higienização				3.950,32	
3.3.90.30.23	uniformes, tecidos e aviamentos				2.773,00	
3.3.90.30.24	material para manutenção de bens imóveis				1.163,25	
3.3.90.30.25	material para manutenção de bens móveis				410,00	
3.3.90.30.39	material para manutenção de veículos				804,00	
3.3.90.30.44	material de sinalização visual e afins				648,00	
3.3.90.30.48	bens móveis não ativáveis				1.824,00	
3.3.90.30.50	bandeiras, flâmulas e insígnias				1.027,00	
3.3.90.33.00	Passagens e Despesas com Locomoção				19.382,04	
3.3.90.33.01	passagens para o país				19.382,04	
3.3.90.35.00	Serviços de Consultoria				12.748,16	
3.3.90.35.01	assessoria e consultoria técnica ou jurídica				12.748,16	
3.3.90.39.00	Outros Serviços de Terceiros (Pessoa Jurídica)				80.006,54	

Município de SCHROEDER

Competência: 2023

Código	Títulos	Autorizada R\$			Despesa Realizada	Diferenças
		Créd. Orçam. e Suplemen.	Créd. Esp. e Extraord.	Total		
3.3.90.39.01	assinatura de periódicos e anuidades				481,00	
3.3.90.39.05	serviços técnicos profissionais				2.363,54	
3.3.90.39.12	locação de máquinas e equipamentos				2.280,00	
3.3.90.39.15	limpeza de veículos				1.764,00	
3.3.90.39.16	manutenção e conservação de bens imóveis				5.556,51	
3.3.90.39.17	manutenção e conservação de máquinas e equipamentos				1.104,96	
3.3.90.39.19	manutenção e conservação de veículos				1.494,31	
3.3.90.39.20	manutenção e conservação de bens móveis de outras naturezas				7.065,98	
3.3.90.39.22	exposições, congressos e conferências				4.500,00	
3.3.90.39.23	festividades e homenagens				1.810,32	
3.3.90.39.41	fornecimento de alimentação				5.246,78	
3.3.90.39.43	serviços de energia elétrica				10.202,51	
3.3.90.39.44	serviços de água e esgoto				765,36	
3.3.90.39.48	serviços de seleção e treinamento				8.160,00	
3.3.90.39.50	serviços médico-hospitalar, odontológico e laboratorial				1.349,80	
3.3.90.39.59	serviços de áudio, vídeo e foto				11.752,00	
3.3.90.39.69	seguros em geral				5.298,46	
3.3.90.39.74	frete e transportes de encomendas				25,00	
3.3.90.39.81	serviços bancários				1.213,82	
3.3.90.39.90	serviços de publicidade legal				416,16	
3.3.90.39.99	outros serviços de terceiros – pessoa jurídica				7.156,03	
3.3.90.40.00	Serviços de Tecnologia da Informação e Comunicação (TIC) – Pessoa Jurídica				90.714,08	
3.3.90.40.01	Locação de Equipamentos e Softwares				47.796,12	
3.3.90.40.04	Comunicação de Dados				3.840,45	
3.3.90.40.05	Serviços de Telefonia Fixa e Móvel (Quando Integrarem Pacote de Comunicação de Dados)				14.970,45	
3.3.90.40.13	Treinamento e Capacitação em TIC				19.084,50	
3.3.90.40.99	Outros Serviços de Tecnologia da Informação e Comunicação				5.022,56	

Município de SCHROEDER

Competência: 2023

Código	Títulos	Autorizada R\$			Despesa Realizada	Diferenças
		Créd. Orçam. e Suplemen.	Créd. Esp. e Extraord.	Total		
3.3.90.46.00	Auxílio Alimentação				42.868,65	
3.3.90.46.01	auxilio-alimentação em pecúnia				42.868,65	
3.3.90.47.00	Obrigações Tributárias e Contributivas				10.485,66	
3.3.90.47.10	taxas				285,38	
3.3.90.47.15	multas				256,00	
3.3.90.47.17	contribuições para associações				9.944,28	
3.3.90.92.00	Despesas de Exercícios Anteriores				212,04	
3.3.90.92.30	material de consumo				212,04	
4.4.90.00.00	Aplicações Diretas	23.080,00	0,00	23.080,00	11.540,00	11.540,00
4.4.90.52.00	Equipamentos e Material Permanente				11.540,00	
4.4.90.52.35	equipamentos de processamento de dados				11.540,00	
01001.01.031.02.000076	Vereador Mirim	51.000,00	0,00	51.000,00	43.742,41	7.257,59
3.3.90.00.00	Aplicações Diretas	51.000,00	0,00	51.000,00	43.742,41	7.257,59
3.3.90.14.00	Diárias Civil				8.210,15	
3.3.90.14.14	diárias no país – civil				8.210,15	
3.3.90.30.00	Material de Consumo				4.750,76	
3.3.90.30.07	gêneros de alimentação				784,16	
3.3.90.30.15	material para festividades e homenagens				85,00	
3.3.90.30.23	uniformes, tecidos e aviamentos				3.881,60	
3.3.90.33.00	Passagens e Despesas com Locomoção				24.300,00	
3.3.90.33.99	outras despesas com locomoção				24.300,00	
3.3.90.39.00	Outros Serviços de Terceiros (Pessoa Jurídica)				6.481,50	
3.3.90.39.41	fornecimento de alimentação				6.481,50	
3.3.90.39.99	outros serviços de terceiros – pessoa jurídica				0,00	
	<b>Total da Unidade Gestora</b>	<b>2.281.896,98</b>	<b>0,00</b>	<b>2.281.896,98</b>	<b>2.036.471,11</b>	<b>245.425,87</b>
	<b>Total Geral</b>	<b>119.547.043,56</b>	<b>1.226.581,96</b>	<b>120.773.625,52</b>	<b>103.048.474,65</b>	<b>17.725.150,87</b>



**BALANÇO ORÇAMENTÁRIO - ANEXO 12**  
**ORÇAMENTOS FISCAL E DA SEGURIDADE SOCIAL**

Município de SCHROEDER

Competência: 06/2023

	Previsão Inicial	Previsão Atualizada	Receitas Realizadas	Saldo
	(a)	(b)	(c)	(d)=(c-b)
<b>RECEITAS ORÇAMENTÁRIAS</b>	90.455.954,00	90.455.954,00	105.397.820,67	14.941.866,67
<b>Receitas Correntes (I)</b>	82.977.132,01	82.977.132,01	95.685.606,23	12.708.474,22
Impostos, Taxas e Contribuições de Melhorias	15.569.869,30	15.569.869,30	15.666.534,90	96.665,60
Receitas de Contribuições	1.451.878,96	1.451.878,96	2.100.059,53	648.180,57
Receita Patrimonial	724.513,34	724.513,34	2.654.900,03	1.930.386,69
Receita Agropecuária	239.729,63	239.729,63	189.759,10	-49.970,53
Receita Industrial	0,00	0,00	0,00	0,00
Receita de Serviços	4.405.246,82	4.405.246,82	5.442.640,80	1.037.393,98
Transferências Correntes	59.655.438,91	59.655.438,91	68.458.905,49	8.803.466,58
Outras Receitas Correntes	930.455,05	930.455,05	1.172.806,38	242.351,33
<b>Receitas de Capital (II)</b>	7.478.821,99	7.478.821,99	9.712.214,44	2.233.392,45
Operações de Crédito	0,00	0,00	0,00	0,00
Alienação de Bens	12.257,98	12.257,98	0,00	-12.257,98
Amortização de Empréstimos	0,00	0,00	0,00	0,00
Transferências de Capital	7.466.564,01	7.466.564,01	9.712.214,44	2.245.650,43
Outras Receitas de Capital	0,00	0,00	0,00	0,00
<b>RECEITAS INTRA-ORÇAMENTÁRIAS (III)</b>	143.413,19	143.413,19	107.192,03	-36.221,16
<b>SUBTOTAL DAS RECEITAS (IV) = (I + II + III)</b>	90.599.367,19	90.599.367,19	105.505.012,70	14.905.645,51
<b>Operações de Crédito / Refinanciamento (V)</b>	0,00	0,00	0,00	0,00
Operações de Crédito Internas	0,00	0,00	0,00	0,00
Mobiliária	0,00	0,00	0,00	0,00
Contratual	0,00	0,00	0,00	0,00
Operações de Crédito Externas	0,00	0,00	0,00	0,00
Mobiliária	0,00	0,00	0,00	0,00
Contratual	0,00	0,00	0,00	0,00
<b>SUBTOTAL COM REFINANCIAMENTO (VI) = IV + V)</b>	90.599.367,19	90.599.367,19	105.505.012,70	14.905.645,51
<b>DÉFICIT (VII)</b>				
<b>TOTAL (VIII = VI + VII)</b>	90.599.367,19	90.599.367,19	105.505.012,70	14.905.645,51
Saldos de Exercícios Anteriores				
Recursos Arrecadados em Exercícios Anteriores	0,00	0,00	0,00	0,00
Superávit Financeiro		15.590.776,64		
Reabertura de créditos adicionais		0,00		



**BALANÇO ORÇAMENTÁRIO - ANEXO 12**  
**ORÇAMENTOS FISCAL E DA SEGURIDADE SOCIAL**

Município de SCHROEDER

Competência: 06/2023

	Dotação Inicial (e)	Dotação Atualizada (f)	Despesas Empenhadas (g)	Despesas Liquidadas (h)	Despesas Pagas (i)	Saldo da Dotação (j) = (f-g)
<b>DESPESAS ORÇAMENTÁRIAS</b>	90.307.954,00	120.785.751,74	102.929.329,78	100.792.700,15	100.768.502,63	17.856.421,96
<b>Despesas Correntes (IX)</b>	77.951.329,00	96.641.214,09	88.714.174,91	87.970.415,75	87.946.218,23	7.927.039,18
Pessoal e Encargos Sociais	43.442.157,48	51.266.517,41	48.889.268,53	48.879.810,88	48.855.677,73	2.377.248,88
Juros e Encargos da Dívida	2.342.230,30	1.492.230,30	1.485.049,92	1.485.049,92	1.485.049,92	7.180,38
Outras Despesas Correntes	32.166.941,22	43.882.466,38	38.339.856,46	37.605.554,95	37.605.490,58	5.542.609,92
<b>Despesas de Capital (X)</b>	12.356.625,00	24.144.537,65	14.215.154,87	12.822.284,40	12.822.284,40	9.929.382,78
Investimentos	11.156.595,00	23.409.427,65	13.485.759,61	12.092.889,14	12.092.889,14	9.923.668,04
Inversões Financeiras	0,00	0,00	0,00	0,00	0,00	0,00
Amortização da Dívida(*)	1.200.030,00	735.110,00	729.395,26	729.395,26	729.395,26	5.714,74
<b>Reserva de Contingência (XI)</b>	150.000,00	150.000,00				150.000,00
<b>DESPESAS INTRA-ORÇAMENTÁRIAS (XII)</b>	141.413,19	211.658,19	119.144,87	119.035,33	119.035,33	92.513,32
<b>SUBTOTAL DAS DESPESAS (XIII) = (IX + X + XI + XII)</b>	90.599.367,19	121.147.409,93	103.048.474,65	100.911.735,48	100.887.537,96	18.098.935,28
<b>Superávit (XIV)</b>			2.456.538,05			-2.456.538,05
<b>TOTAL (XV = XIII + XIV)</b>	90.599.367,19	121.147.409,93	105.505.012,70	100.911.735,48	100.887.537,96	15.642.397,23
Reserva do RPPS	0,00	0,00				0,00

(\*) Incluída a Amortização da Dívida/Refinanciamento

## AMORTIZAÇÃO DA DÍVIDA / REFINANCIAMENTO

Município de SCHROEDER

Competência: 06/2023

	Despesa Empenhada	Despesa Liquidada	Despesa Paga
Amortização da Dívida Interna	0,00	0,00	0,00
Dívida Mobiliária	0,00	0,00	0,00
Outras Dívidas	0,00	0,00	0,00
Amortização da Dívida Externa	0,00	0,00	0,00
Dívida Mobiliária	0,00	0,00	0,00
Outras Dívidas	0,00	0,00	0,00
<b>TOTAL</b>	<b>0,00</b>	<b>0,00</b>	<b>0,00</b>

Município de SCHROEDER

Competência: 06/2023

Inscritos

	Em Exercícios Anteriores	Em 31 de Dezembro do Exercício Anterior	Liquidados	Pagos	Cancelados	Saldo
	(a)	(b)	(c)	(d)	(e)	(f) = (a+b-d-e)
Despesas Correntes	0,00	605.256,92	536.950,03	536.950,03	68.306,89	0,00
Pessoal e Encargos Sociais	0,00	0,00	0,00	0,00	0,00	0,00
Juros e Encargos da Dívida	0,00	0,00	0,00	0,00	0,00	0,00
Outras Despesas Correntes	0,00	605.256,92	536.950,03	536.950,03	68.306,89	0,00
Despesas de Capital	0,00	5.996.474,72	5.610.269,33	5.610.269,33	73.799,83	312.405,56
Investimentos	0,00	5.996.474,72	5.610.269,33	5.610.269,33	73.799,83	312.405,56
Inversões Financeiras	0,00	0,00	0,00	0,00	0,00	0,00
Amortização da Dívida	0,00	0,00	0,00	0,00	0,00	0,00
<b>TOTAL</b>	0,00	6.601.731,64	6.147.219,36	6.147.219,36	142.106,72	312.405,56

## EXECUÇÃO DOS RESTOS A PAGAR PROCESSADOS

Município de SCHROEDER

Competência: 06/2023

	Inscritos		Pagos	Cancelados	Saldo
	Em Exercícios Anteriores	Em 31 de Dezembro do Exercício Anterior			
	(a)	(b)			
Despesas Correntes	0,00	5.612,06	5.612,06	0,00	0,00
Pessoal e Encargos Sociais	0,00	5.103,46	5.103,46	0,00	0,00
Juros e Encargos da Dívida	0,00	0,00	0,00	0,00	0,00
Outras Despesas Correntes	0,00	508,60	508,60	0,00	0,00
Despesas de Capital	0,00	0,00	0,00	0,00	0,00
Investimentos	0,00	0,00	0,00	0,00	0,00
Inversões Financeiras	0,00	0,00	0,00	0,00	0,00
Amortização da Dívida	0,00	0,00	0,00	0,00	0,00
<b>TOTAL</b>	0,00	5.612,06	5.612,06	0,00	0,00



## BALANÇO FINANCEIRO - ANEXO 13

Município de SCHROEDER

Competência: 06/2023

## INGRESSOS

	Exercício Atual	Exercício Anterior
<b>Receita Orçamentária (I)</b>	105.505.012,70	98.640.254,09
Não Vinculada	63.601.283,12	39.987.117,75
Vinculada	41.903.729,58	58.653.136,34
<b>Transferências Financeiras Recebidas (II)</b>	23.589.426,98	18.755.182,98
Transferências Recebidas para a Execução Orçamentária	23.589.426,98	18.755.182,98
Transferências Recebidas Independentes da Execução Orçamentária	0,00	0,00
Transferências Recebidas para Aporte de recursos para o RPPS	0,00	0,00
<b>Recebimentos Extraorçamentários (III)</b>	14.424.084,84	16.134.409,40
Inscrição de Restos a Pagar Não Processados	2.136.739,17	6.601.731,64
Inscrição de Restos a Pagar Processados	24.197,52	5.612,06
Depósitos Restituíveis e Valores Vinculados	12.248.455,71	9.527.065,70
Outros Recebimentos Extraorçamentários	14.692,44	0,00
<b>Saldo do Exercício Anterior (IV)</b>	24.387.770,36	20.134.596,62
Caixa e Equivalentes de Caixa	24.387.770,36	20.134.596,62
Depósitos Restituíveis e Valores Vinculados	0,00	0,00
Investimentos e aplicações temporárias a curto prazo	0,00	0,00
Investimentos e aplicações temporárias a longo prazo	0,00	0,00
<b>TOTAL(V) = (I + II + III + IV)</b>	<b>167.906.294,88</b>	<b>153.664.443,09</b>





## BALANÇO FINANCEIRO - ANEXO 13

Município de SCHROEDER

Competência: 06/2023

## DISPÊNDIOS

	Exercício Atual	Exercício Anterior
<b>Despesa Orçamentária (VI)</b>	<b>103.048.474,65</b>	<b>97.580.980,07</b>
Não Vinculada	62.618.862,92	35.370.337,65
Vinculada	40.429.611,73	62.210.642,42
<b>Transferências Financeiras Concedidas (VII)</b>	<b>23.589.426,98</b>	<b>18.755.182,98</b>
Transferências Concedidas para a Execução Orçamentária	23.589.426,98	18.755.182,98
Transferências Concedidas Independentes da Execução Orçamentária	0,00	0,00
Transferências Concedidas para Aporte de recursos para o RPPS	0,00	0,00
<b>Pagamentos Extraorçamentários (VIII)</b>	<b>18.295.112,77</b>	<b>12.940.509,68</b>
Pagamentos de Restos a Pagar Não Processados	6.147.219,36	3.416.231,15
Pagamentos de Restos a Pagar Processados	5.612,06	81.626,83
Depósitos Restituíveis e Valores Vinculados	12.122.598,91	9.442.651,70
Outros Pagamentos Extraorçamentários	19.682,44	0,00
<b>Saldo para o Exercício Seguinte (IX)</b>	<b>22.973.280,48</b>	<b>24.387.770,36</b>
Caixa e Equivalentes de Caixa	22.973.280,48	24.387.770,36
Depósitos Restituíveis e Valores Vinculados	0,00	0,00
Investimentos e aplicações temporárias a curto prazo	0,00	0,00
<b>Investimentos e aplicações temporárias a longo prazo</b>	<b>0,00</b>	<b>0,00</b>
<b>TOTAL(X) = (VI + VII + VIII + IX)</b>	<b>167.906.294,88</b>	<b>153.664.443,09</b>




**Município de SCHROEDER**

Receitas Orçamentárias segundo as Fontes de Recursos - Anexo 1 ao Balanço Financeiro

Competência: 06/2023

<b>Código</b>	<b>Especificação</b>	<b>Valor</b>
<b>6.2.1.2.0.00.00</b>	<b>RECEITA REALIZADA</b>	
	500 - Recursos não Vinculados de Impostos	65.451.486,35
	501 - Outros Recursos não Vinculados	8.268.041,34
	540 - Transferências do FUNDEB - Impostos e Transferências de Impostos	19.094.465,88
	542 - Transferências do FUNDEB - Complementação da União - VAAT	105.750,22
	543 - Transferências do FUNDEB - Complementação da União - VAAR	157.965,93
	550 - Transferência do Salário-Educação	2.045.471,77
	551 - Transferências de Recursos do FNDE referentes ao Programa Dinheiro Direto na Escola (PDDE)	93,79
	552 - Transferências de Recursos do FNDE referentes ao Programa Nacional de Alimentação Escolar (PNA)	369.579,57
	553 - Transferências de Recursos do FNDE Referentes ao Programa Nacional de Apoio ao Transporte Esco	21.910,94
	569 - Outras Transferências de Recursos do FNDE	338.727,78
	570 - Transferências do Governo Federal referentes a Convênios e Instrumentos Congêneres vinculados	6.099,16
	571 - Transferências do Estado referentes a Convênios e Instrumentos Congêneres vinculados à Educação	455.724,04
	600 - Transferências Fundo a Fundo de Recursos do SUS provenientes do Governo Federal - Bloco de Man	2.535.642,79
	604 - Transferências provenientes do Governo Federal destinadas ao vencimento dos agentes comunitári	796.800,00
	605 - Assistência financeira da União destinada à complementação ao pagamento dos pisos salariais pa	41.855,23
	621 - Transferências Fundo a Fundo de Recursos do SUS provenientes do Governo Estadual	429.383,77
	631 - Transferências do Governo Federal referentes a Convênios e Instrumentos Congêneres vinculados	150.018,01
	660 - Transferência de Recursos do Fundo Nacional de Assistência Social - FNAS	230.519,07
	661 - Transferência de Recursos dos Fundos Estaduais de Assistência Social	217.603,92
	700 - Outras Transferências de Convênios ou Instrumentos Congêneres da União	1.991.649,51
	701 - Outras Transferências de Convênios ou Instrumentos Congêneres dos Estados	3.373.842,92
	704 - Transferências da União Referentes a Compensações Financeiras pela Exploração de Recursos Natu	524.573,71





**Município de SCHROEDER**

Receitas Orçamentárias segundo as Fontes de Recursos - Anexo 1 ao Balanço Financeiro

Competência: 06/2023

706 - Transferência Especial da União	3.591.471,23
710 - Transferência Especial dos Estados	1.471.321,32
711 - Demais Transferências Obrigatórias não Decorrentes de Repartições de Receitas.	585.126,14
715 - Transferências Destinadas ao Setor Cultural - LC nº 195/2022 – Art. 5º - Audiovisual	155.133,81
716 - Transferências Destinadas ao Setor cultural - LC nº 195/2022 – Art. 8º - Demais Setores da Cul	62.787,65
718 - Auxílio Financeiro – Outorga Crédito Tributário ICMS – Art. 5º, Inciso V, EC nº 123/2022	1.354,66
750 - Recursos da Contribuição de Intervenção no Domínio Econômico - CIDE	5.573,75
751 - Recursos da Contribuição para o Custeio do Serviço de Iluminação Pública - COSIP	2.364.748,78
752 - Recursos Vinculados ao Trânsito	889.187,71
754 - Recursos de Operações de Crédito	17,67
755 - Recursos de Alienação de Bens/Ativos - Administração Direta	673,67
759 - Recursos Vinculados a Fundos	26.443,47
899 - Outros Recursos Vinculados	117.419,01
<b>TOTAL GERAL</b>	<b>115.878.464,57</b>





**Município de SCHROEDER**

Deduções da Receita Orçamentária segundo as Fontes de Recurso - Anexo 2 ao Balanço Financeiro

Competência: 06/2023

Código	Especificação	Valor
<b>6.2.1.3.0.00.00</b>	<b>DEDUÇÃO RECEITA REALIZADA</b>	
	500 - Recursos não Vinculados de Impostos	10.074.808,06
	501 - Outros Recursos não Vinculados	43.436,51
	569 - Outras Transferências de Recursos do FNDE	1.326,09
	571 - Transferências do Estado referentes a Convênios e Instrumentos Congêneres vinculados à Educação	88,34
	700 - Outras Transferências de Convênios ou Instrumentos Congêneres da União	927,52
	710 - Transferência Especial dos Estados	214.865,99
	718 - Auxílio Financeiro – Outorga Crédito Tributário ICMS – Art. 5º, Inciso V, EC nº 123/2022	270,93
	751 - Recursos da Contribuição para o Custeio do Serviço de Iluminação Pública - COSIP	37.728,43
	<b>TOTAL GERAL</b>	<b>10.373.451,87</b>




**Município de SCHROEDER**

Despesas Orçamentárias segundo as Fontes de Recurso - Anexo 3 ao Balanço Financeiro

Competência: 06/2023

Código	Especificação	Valor
<b>6.2.2.1.3.00.00</b>	<b>DESPESAS ORÇAMENTÁRIAS</b>	
	500 - Recursos não Vinculados de Impostos	54.757.324,63
	501 - Outros Recursos não Vinculados	7.861.538,29
	540 - Transferências do FUNDEB - Impostos e Transferências de Impostos	18.739.593,67
	542 - Transferências do FUNDEB - Complementação da União - VAAT	105.750,22
	543 - Transferências do FUNDEB - Complementação da União - VAAR	86.345,04
	550 - Transferência do Salário-Educação	4.203.463,17
	551 - Transferências de Recursos do FNDE referentes ao Programa Dinheiro Direto na Escola (PDDE)	2.158,07
	552 - Transferências de Recursos do FNDE referentes ao Programa Nacional de Alimentação Escolar (PNA)	369.179,56
	553 - Transferências de Recursos do FNDE Referentes ao Programa Nacional de Apoio ao Transporte Esco	26.684,53
	569 - Outras Transferências de Recursos do FNDE	337.400,24
	571 - Transferências do Estado referentes a Convênios e Instrumentos Congêneres vinculados à Educação	415.315,29
	600 - Transferências Fundo a Fundo de Recursos do SUS provenientes do Governo Federal - Bloco de Man	3.076.068,21
	602 - Transferências Fundo a Fundo de Recursos do SUS provenientes do Governo Federal - Bloco de Man	72.867,11
	604 - Transferências provenientes do Governo Federal destinadas ao vencimento dos agentes comunitári	764.200,65
	605 - Assistência financeira da União destinada à complementação ao pagamento dos pisos salariais pa	26.417,76
	621 - Transferências Fundo a Fundo de Recursos do SUS provenientes do Governo Estadual	381.971,14
	631 - Transferências do Governo Federal referentes a Convênios e Instrumentos Congêneres vinculados	305.068,61
	660 - Transferência de Recursos do Fundo Nacional de Assistência Social - FNAS	56.946,50
	661 - Transferência de Recursos dos Fundos Estaduais de Assistência Social	97.662,42
	700 - Outras Transferências de Convênios ou Instrumentos Congêneres da União	2.080.098,38
	701 - Outras Transferências de Convênios ou Instrumentos Congêneres dos Estados	3.195.787,94
	704 - Transferências da União Referentes a Compensações Financeiras pela Exploração de Recursos Natu	521.775,25
	706 - Transferência Especial da União	1.098.777,46
	710 - Transferência Especial dos Estados	689.190,36





**Município de SCHROEDER**

Despesas Orçamentárias segundo as Fontes de Recurso - Anexo 3 ao Balanço Financeiro

Competência: 06/2023

711 - Demais Transferências Obrigatórias não Decorrentes de Repartições de Receitas.	543.514,08
715 - Transferências Destinadas ao Setor Cultural - LC nº 195/2022 – Art. 5º - Audiovisual	127.593,61
716 - Transferências Destinadas ao Setor cultural - LC nº 195/2022 – Art. 8º - Demais Setores da Cul	62.284,54
718 - Auxílio Financeiro – Outorga Crédito Tributário ICMS – Art. 5º, Inciso V, EC nº 123/2022	13,55
750 - Recursos da Contribuição de Intervenção no Domínio Econômico - CIDE	42,91
751 - Recursos da Contribuição para o Custeio do Serviço de Iluminação Pública - COSIP	2.283.310,80
752 - Recursos Vinculados ao Trânsito	592.274,24
899 - Outros Recursos Vinculados	167.856,42
<b>TOTAL GERAL</b>	<b>103.048.474,65</b>





**Município de SCHROEDER**

Saldo do exercício anterior - Caixa e equivalente de caixa - Anexo 4.1 ao Balanço Financeiro

Competência: 06/2023

Código	Especificação	Valor
<b>1.1.1.0.0.00.00</b>	<b>CAIXA E EQUIVALENTES DE CAIXA</b>	
	500 - Recursos não Vinculados de Impostos	7.389.391,45
	501 - Outros Recursos não Vinculados	3.455.261,05
	540 - Transferências do FUNDEB - Impostos e Transferências de Impostos	224.775,54
	550 - Transferência do Salário-Educação	2.439.592,25
	551 - Transferências de Recursos do FNDE referentes ao Programa Dinheiro Direto na Escola (PDDE)	2.289,58
	552 - Transferências de Recursos do FNDE referentes ao Programa Nacional de Alimentação Escolar (PNA)	4.733,00
	553 - Transferências de Recursos do FNDE Referentes ao Programa Nacional de Apoio ao Transporte Esco	7.025,02
	569 - Outras Transferências de Recursos do FNDE	12.356,66
	570 - Transferências do Governo Federal referentes a Convênios e Instrumentos Congêneres vinculados	55.148,20
	571 - Transferências do Estado referentes a Convênios e Instrumentos Congêneres vinculados à Educaçã	10.305,78
	600 - Transferências Fundo a Fundo de Recursos do SUS provenientes do Governo Federal - Bloco de Man	1.303.805,46
	602 - Transferências Fundo a Fundo de Recursos do SUS provenientes do Governo Federal - Bloco de Man	111.468,33
	604 - Transferências provenientes do Governo Federal destinadas ao vencimento dos agentes comunitári	7.715,16
	621 - Transferências Fundo a Fundo de Recursos do SUS provenientes do Governo Estadual	386.001,43
	631 - Transferências do Governo Federal referentes a Convênios e Instrumentos Congêneres vinculados	370.637,96
	660 - Transferência de Recursos do Fundo Nacional de Assistência Social - FNAS	222.783,55
	661 - Transferência de Recursos dos Fundos Estaduais de Assistência Social	249.754,70
	700 - Outras Transferências de Convênios ou Instrumentos Congêneres da União	139.934,24
	701 - Outras Transferências de Convênios ou Instrumentos Congêneres dos Estados	2.944.962,07
	704 - Transferências da União Referentes a Compensações Financeiras pela Exploração de Recursos Natu	160.462,08
	706 - Transferência Especial da União	244.435,65
	710 - Transferência Especial dos Estados	1.152.268,37
	718 - Auxílio Financeiro – Outorga Crédito Tributário ICMS – Art. 5º, Inciso V, EC nº 123/2022	4.280,72





**Município de SCHROEDER**

Saldo do exercício anterior - Caixa e equivalente de caixa - Anexo 4.1 ao Balanço Financeiro

Competência: 06/2023

750 - Recursos da Contribuição de Intervenção no Domínio Econômico - CIDE	11.692,05
751 - Recursos da Contribuição para o Custeio do Serviço de Iluminação Pública - COSIP	2.242.749,24
752 - Recursos Vinculados ao Trânsito	931.623,05
754 - Recursos de Operações de Crédito	171,97
755 - Recursos de Alienação de Bens/Ativos - Administração Direta	3.796,90
759 - Recursos Vinculados a Fundos	130.546,24
899 - Outros Recursos Vinculados	167.802,66
<b>TOTAL GERAL</b>	<b>24.387.770,36</b>





**Município de SCHROEDER**

Saldo do exercício anterior - Depósitos restituíveis e valores vinculados - Anexo 4.2 ao Balanço Financeiro

Competência: 06/2023

Código	Especificação	Valor
1.1.3.0.0.00.00, F	<b>DEPÓSITOS RESTITUÍVEIS E VALORES VINCULADOS</b>	
<b>TOTAL GERAL</b>		





**Município de SCHROEDER**

Saldo para o exercício anterior - Investimentos e aplicações temporárias a curto prazo, segundo as Fontes de Recursos - Anexo 4.3 ao Balanço Financeiro.

Competência: 06/2023

Código	Especificação	Valor
1.1.4.0.0.00.00, F	INVESTIMENTOS E APLIC TEMPORARIAS CURTO PRAZO	
TOTAL GERAL		






**Município de SCHROEDER**

Saldo para o exercício seguinte - Caixa e equivalente de caixa - Anexo 5.1 ao Balanço Financeiro

Competência: 06/2023

Código	Especificação	Valor
<b>1.1.1.0.0.00.00</b>	<b>CAIXA E EQUIVALENTES DE CAIXA - RECURSOS ORDINÁRIOS</b>	
	500 - Recursos não Vinculados de Impostos	7.525.014,11
	501 - Outros Recursos não Vinculados	2.836.754,19
	540 - Transferências do FUNDEB - Impostos e Transferências de Impostos	490.111,80
	543 - Transferências do FUNDEB - Complementação da União - VAAR	71.620,89
	550 - Transferência do Salário-Educação	284.187,35
	551 - Transferências de Recursos do FNDE referentes ao Programa Dinheiro Direto na Escola (PDDE)	225,30
	552 - Transferências de Recursos do FNDE referentes ao Programa Nacional de Alimentação Escolar (PNA)	5.133,04
	553 - Transferências de Recursos do FNDE Referentes ao Programa Nacional de Apoio ao Transporte Esco	2.251,43
	569 - Outras Transferências de Recursos do FNDE	12.358,11
	570 - Transferências do Governo Federal referentes a Convênios e Instrumentos Congêneres vinculados	61.247,36
	571 - Transferências do Estado referentes a Convênios e Instrumentos Congêneres vinculados à Educação	50.626,19
	600 - Transferências Fundo a Fundo de Recursos do SUS provenientes do Governo Federal - Bloco de Man	803.567,80
	602 - Transferências Fundo a Fundo de Recursos do SUS provenientes do Governo Federal - Bloco de Man	38.601,22
	604 - Transferências provenientes do Governo Federal destinadas ao vencimento dos agentes comunitári	67.641,65
	605 - Assistência financeira da União destinada à complementação ao pagamento dos pisos salariais pa	15.437,47
	621 - Transferências Fundo a Fundo de Recursos do SUS provenientes do Governo Estadual	432.720,94
	631 - Transferências do Governo Federal referentes a Convênios e Instrumentos Congêneres vinculados	234.618,93
	660 - Transferência de Recursos do Fundo Nacional de Assistência Social - FNAS	396.199,95
	661 - Transferência de Recursos dos Fundos Estaduais de Assistência Social	393.546,68
	700 - Outras Transferências de Convênios ou Instrumentos Congêneres da União	1.013.496,21
	701 - Outras Transferências de Convênios ou Instrumentos Congêneres dos Estados	403.921,34
	704 - Transferências da União Referentes a Compensações Financeiras pela Exploração de Recursos Natu	127.510,52
	706 - Transferência Especial da União	2.631.036,41



**Município de SCHROEDER**

Saldo para o exercício seguinte - Caixa e equivalente de caixa - Anexo 5.1 ao Balanço Financeiro

Competência: 06/2023

710 - Transferência Especial dos Estados	1.399.730,55
711 - Demais Transferências Obrigatórias não Decorrentes de Repartições de Receitas.	41.612,06
715 - Transferências Destinadas ao Setor Cultural - LC nº 195/2022 – Art. 5º - Audiovisual	27.540,20
716 - Transferências Destinadas ao Setor cultural - LC nº 195/2022 – Art. 8º - Demais Setores da Cul	503,11
718 - Auxílio Financeiro – Outorga Crédito Tributário ICMS – Art. 5º, Inciso V, EC nº 123/2022	5.350,90
750 - Recursos da Contribuição de Intervenção no Domínio Econômico - CIDE	17.222,89
751 - Recursos da Contribuição para o Custeio do Serviço de Iluminação Pública - COSIP	2.084.943,04
752 - Recursos Vinculados ao Trânsito	1.231.257,40
754 - Recursos de Operações de Crédito	189,64
755 - Recursos de Alienação de Bens/Ativos - Administração Direta	4.470,57
759 - Recursos Vinculados a Fundos	156.989,71
899 - Outros Recursos Vinculados	105.641,52
<b>TOTAL GERAL</b>	<b>22.973.280,48</b>





**Município de SCHROEDER**

Saldo para o exercício seguinte - Depósitos restituíveis e valores vinculados - Anexo 5.2 ao Balanço Financeiro

Competência: 06/2023

Código	Especificação	Valor
1.1.3.0.0.00.00, F	DEPÓSITOS RESTITUÍVEIS E VALORES VINCULADOS	
	TOTAL GERAL	0,00





**Município de SCHROEDER**

Saldo para o exercício seguinte - Investimentos e aplicações temporárias a curto prazo, segundo as Fontes de Recursos - Anexo 5.3 ao Balanço Financeiro.

Competência: 06/2023

Código	Especificação	Valor
1.1.4.0.0.00.00, F	INVESTIMENTOS E APLIC TEMPORARIAS CURTO PRAZO	
TOTAL GERAL		



Município de SCHROEDER

Competência: 06/2023

<b>ATIVO</b>	<b>Exercício Atual</b>	<b>Exercício Anterior</b>
<b>ATIVO CIRCULANTE</b>		
Caixa e Equivalentes de Caixa	22.973.280,48	24.387.770,36
Créditos a Curto Prazo	537.588,98	9,00
Créditos Tributários a Receber	107.686,60	0,00
Clientes	429.902,38	9,00
Créditos de Transferências a Receber	0,00	0,00
Empréstimos e Financiamentos Concedidos	0,00	0,00
Dívida Ativa Tributária	0,00	0,00
Dívida Ativa Não Tributária	0,00	0,00
(-) Ajuste de Perdas de Créditos a Curto Prazo	0,00	0,00
Demais Créditos e Valores a Curto Prazo	1.025.449,21	843.809,12
Investimentos e Aplicações Temporárias a Curto Prazo	0,00	0,00
Títulos e valores mobiliários	0,00	0,00
Investimento do RPPS	0,00	0,00
Aplicação temporária em metais preciosos	0,00	0,00
Aplicações em segmentos de Imóveis	0,00	0,00
Investimento e aplicações temporárias de curto prazo - RPPS	0,00	0,00
(-) Ajustes de Perdas e Investimentos de aplicações temporários	0,00	0,00
Estoques	0,00	0,00
<b>Ativo Não Circulante Mantido Para Venda</b>	<b>0,00</b>	<b>0,00</b>
Ativo biológico	0,00	0,00
<b>Variação Patrimoniais Diminutivas Pagas Antecipadamente</b>	<b>643.209,42</b>	<b>532.563,27</b>
<b>Total do Ativo Circulante</b>	<b>25.179.528,09</b>	<b>25.764.151,75</b>
<b>ATIVO NÃO CIRCULANTE</b>		
Ativo Realizável a Longo Prazo	14.219.444,78	11.787.235,24
Créditos a Longo Prazo	14.219.444,78	11.787.235,24
Créditos Tributários a Receber	0,00	0,00
Clientes	0,00	0,00

Município de SCHROEDER

Competência: 06/2023

Empréstimos e Financiamentos Concedidos	0,00	0,00
Dívida Ativa Tributária	13.380.510,92	11.452.912,77
Dívida Ativa Não Tributária	838.933,86	334.322,47
Créditos previdenciários do RPPS	0,00	0,00
Créditos de Transferências a receber a longo prazo	0,00	
Outros créditos a longo prazo	0,00	0,00
(-) Ajuste de Perdas de Créditos a Longo Prazo	0,00	0,00
Demais Créditos e Valores a Longo Prazo	0,00	0,00
Investimentos e Aplicações Temporárias a Longo Prazo	0,00	0,00
Estoques	0,00	0,00
Ativo biológico	0,00	
VPD Pagas Antecipadamente	0,00	0,00
Investimentos	0,00	0,00
Participações Permanentes	0,00	0,00
Participações Avaliadas pelo Método de Equivalência Patrimonial	0,00	0,00
Participações Avaliadas pelo Método de Custo	0,00	0,00
(-) Redução ao Valor Recuperável de Participação Permanente	0,00	0,00
Propriedades para Investimento	0,00	0,00
(-) Depreciação acumulada de Investimentos	0,00	0,00
(-) Redução do Valor Recuperável de Propriedade para Investimento	0,00	0,00
Investimento do RPPS de Longo Prazo	0,00	0,00
(-) Redução ao Valor Recuperável de Investimento do RPPS	0,00	0,00
Demais Investimentos Permanentes	0,00	0,00
(-) Redução ao Valor Recuperável de Investimento do RPPS - fundo em repartição	0,00	
(-) Redução ao Valor Recuperável de Investimento - demais investimentos permanentes	0,00	
Imobilizado	129.271.089,01	111.619.899,10
<b>Bens Móveis</b>	<b>18.873.714,35</b>	<b>16.196.338,22</b>
(-) Depreciação, exaustão e amortizações acumuladas - Bens Móveis)	-274.652,75	-258.966,63
<b>(-) Redução ao valor recuperável do imobilizado - Bens Móveis</b>	<b>0,00</b>	<b>0,00</b>
Bens Imóveis	110.884.658,47	95.886.031,21

Município de SCHROEDER

Competência: 06/2023

<b>(-) Depreciação, exaustão e amortizações acumuladas Imóveis</b>	<b>-212.631,06</b>	<b>-203.503,70</b>
(-) Redução ao valor recuperável do imobilizado - Bens Imóveis	0,00	0,00
<b>Intangível</b>	<b>128,00</b>	<b>128,00</b>
Diferido	0,00	0,00
Total do Ativo Não Circulante	143.490.661,79	123.407.262,34
<b>TOTAL DO ATIVO</b>	<b>168.670.189,88</b>	<b>149.171.414,09</b>
<b>PASSIVO E PATRIMÔNIO LÍQUIDO</b>	<b>Exercício Atual</b>	<b>Exercício Anterior</b>
<b>PASSIVO CIRCULANTE</b>		
Obrigações Trabalhistas, Previdenciárias e Assistenciais a Pagar a Curto Prazo	1.393.186,49	1.886.305,80
<b>Empréstimos e Financiamentos a Curto Prazo</b>	<b>970.550,38</b>	<b>236.367,91</b>
Fornecedores e Contas a Pagar a Curto Prazo	64,37	60,60
Obrigações Fiscais a Curto Prazo	0,00	448,00
Transferências fiscais a curto prazo	0,00	0,00
Provisões a Curto Prazo	0,00	0,00
Demais Obrigações a Curto Prazo	268.329,00	684.728,10
Total do Passivo Circulante	2.632.130,24	2.807.910,41
<b>PASSIVO NÃO CIRCULANTE</b>		
Obrigações Trabalhistas, Previdenciárias e Assistenciais a Pagar a Longo Prazo	373.474,81	0,00
Empréstimos e Financiamentos a Longo Prazo	11.871.553,90	13.271.148,68
<b>Fornecedores e Contas a Pagar a Longo Prazo</b>	<b>54.322,94</b>	<b>0,00</b>
Obrigações Fiscais a Longo Prazo	0,00	0,00
Transferências fiscais a longo prazo	0,00	0,00
Provisões a Longo Prazo	1.435.607,93	1.435.607,93
Provisões Matemáticas Previdenciárias	0,00	0,00
<b>Demais Provisões a Longo Prazo</b>	<b>1.435.607,93</b>	<b>1.435.607,93</b>
Demais Obrigações a Longo Prazo	0,00	0,00
<b>Resultado Diferido</b>	<b>0,00</b>	<b>0,00</b>
Total do Passivo Não Circulante	13.734.959,58	14.706.756,61

Município de SCHROEDER

Competência: 06/2023

TOTAL DO PASSIVO	16.367.089,82	17.514.667,02
<b>PATRIMÔNIO LÍQUIDO</b>		
Patrimônio Social e Capital Social	33.916.207,87	33.916.207,87
Adiantamento para Futuro Aumento de Capital	0,00	0,00
Reservas de Capital	0,00	0,00
Ajustes de Avaliação Patrimonial	12.488.858,08	12.488.858,08
<b>Reservas de Lucros</b>	<b>0,00</b>	<b>0,00</b>
Demais Reservas	0,00	0,00
Resultados Acumulados	105.898.034,11	85.251.681,12
Resultado do Exercício	20.646.352,99	25.800.011,55
<b>Resultado de Exercícios Anteriores</b>	<b>85.251.681,12</b>	<b>59.451.669,57</b>
Ajustes de exercícios anteriores	0,00	0,00
outros Resultados	0,00	0,00
(-) Ações/Cotas em Tesouraria	0,00	0,00
Total do Patrimônio Líquido	152.303.100,06	131.656.747,07
<b>TOTAL DO PASSIVO E DO PATRIMÔNIO LÍQUIDO</b>	<b>168.670.189,88</b>	<b>149.171.414,09</b>





## QUADRO DOS ATIVOS E PASSIVOS FINANCEIROS E PERMANENTES

Município de SCHROEDER

Competência: 06/2023

	Exercício Atual	Exercício Anterior
<b>ATIVO (I)</b>		
ATIVO FINANCEIRO	22.973.280,48	24.387.770,36
ATIVO PERMANENTE	145.696.909,40	124.783.643,73
<b>Total do Ativo</b>	<b>168.670.189,88</b>	<b>149.171.414,09</b>
<b>PASSIVO (II)</b>		
PASSIVO FINANCEIRO	2.707.900,70	6.716.045,35
PASSIVO PERMANENTE	16.108.333,85	17.400.353,31
<b>Total do Passivo</b>	<b>18.816.234,55</b>	<b>24.116.398,66</b>
<b>SALDO PATRIMONIAL(III) = (I - II)</b>	<b>149.853.955,33</b>	<b>125.055.015,43</b>





## QUADRO DAS CONTAS DE COMPENSAÇÃO

Município de SCHROEDER

Competência: 06/2023

<b>ATOS POTENCIAIS ATIVOS</b>	<b>Exercício Atual</b>	<b>Exercicio Anterior</b>
Garantias e Contragarantias Recebidas	47.285,24	0,00
Direitos Conveniados e Outros Instrumentos Congêneres	0,00	0,00
Direitos Contratuais	681.449,15	681.449,15
Demandas Judiciais	0,00	
<b>Outros Atos Potenciais Ativos</b>	<b>0,00</b>	<b>0,00</b>
<b>Total dos Atos Potenciais Ativos</b>	<b>728.734,39</b>	<b>681.449,15</b>
<hr/>		
<b>ATOS POTENCIAIS PASSIVOS</b>	<b>Exercício Atual</b>	<b>Exercicio Anterior</b>
Garantias e Contragarantias Concedidas	0,00	0,00
Obrigações Conveniadas e Outros Instrumentos Congêneres	5.956.584,31	8.479.665,45
Obrigações Contratuais	41.199.764,89	47.666.970,84
<b>Demandas Judiciais</b>	<b>0,00</b>	
<b>Outros Atos Potenciais Passivos</b>	<b>0,00</b>	<b>0,00</b>
<b>Total dos Atos Potenciais Passivos</b>	<b>47.156.349,20</b>	<b>56.146.636,29</b>





**BALANÇO PATRIMONIAL - ANEXO 14**  
**DEMONSTRATIVO DO SUPERÁVIT/DÉFICIT FINANCEIRO**

Município de SCHROEDER

Competência: 06/2023

<b>FONTES DE RECURSOS</b>	<b>Exercício Atual</b>
500 - Recursos não Vinculados de Impostos	6.817.078,44
501 - Outros Recursos não Vinculados	2.345.580,76
540 - Transferências do FUNDEB - Impostos e Transferências de Impostos	486.160,16
543 - Transferências do FUNDEB - Complementação da União - VAAR	71.620,89
550 - Transferência do Salário-Educação	249.780,19
551 - Transferências de Recursos do FNDE referentes ao Programa Dinheiro Direto na Escola (PDDE)	225,30
552 - Transferências de Recursos do FNDE referentes ao Programa Nacional de Alimentação Escolar (PNA)	5.133,01
553 - Transferências de Recursos do FNDE Referentes ao Programa Nacional de Apoio ao Transporte Esco	2.251,43
569 - Outras Transferências de Recursos do FNDE	12.358,11
570 - Transferências do Governo Federal referentes a Convênios e Instrumentos Congêneres vinculados	61.247,36
571 - Transferências do Estado referentes a Convênios e Instrumentos Congêneres vinculados à Educaçã	50.626,19
600 - Transferências Fundo a Fundo de Recursos do SUS provenientes do Governo Federal - Bloco de Man	729.955,97
602 - Transferências Fundo a Fundo de Recursos do SUS provenientes do Governo Federal - Bloco de Man	38.601,22
604 - Transferências provenientes do Governo Federal destinadas ao vencimento dos agentes comunitári	67.641,65
605 - Assistência financeira da União destinada à complementação ao pagamento dos pisos salariais pa	15.437,47
621 - Transferências Fundo a Fundo de Recursos do SUS provenientes do Governo Estadual	431.902,44
631 - Transferências do Governo Federal referentes a Convênios e Instrumentos Congêneres vinculados	234.618,93
660 - Transferência de Recursos do Fundo Nacional de Assistência Social - FNAS	396.196,43
661 - Transferência de Recursos dos Fundos Estaduais de Assistência Social	369.696,20
700 - Outras Transferências de Convênios ou Instrumentos Congêneres da União	50.557,85
701 - Outras Transferências de Convênios ou Instrumentos Congêneres dos Estados	361.013,44
704 - Transferências da União Referentes a Compensações Financeiras pela Exploração de Recursos Natu	125.907,39
706 - Transferência Especial da União	2.608.264,67
710 - Transferência Especial dos Estados	1.135.760,55
711 - Demais Transferências Obrigatórias não Decorrentes de Repartições de Receitas.	41.612,06
715 - Transferências Destinadas ao Setor Cultural - LC nº 195/2022 – Art. 5º - Audiovisual	27.540,20





**BALANÇO PATRIMONIAL - ANEXO 14**  
**DEMONSTRATIVO DO SUPERÁVIT/DÉFICIT FINANCEIRO**

Município de SCHROEDER

Competência: 06/2023

716 - Transferências Destinadas ao Setor cultural - LC nº 195/2022 – Art. 8º - Demais Setores da Cul	503,11
718 - Auxílio Financeiro – Outorga Crédito Tributário ICMS – Art. 5º, Inciso V, EC nº 123/2022	5.350,90
750 - Recursos da Contribuição de Intervenção no Domínio Econômico - CIDE	17.222,89
751 - Recursos da Contribuição para o Custeio do Serviço de Iluminação Pública - COSIP	2.020.845,33
752 - Recursos Vinculados ao Trânsito	1.226.876,17
754 - Recursos de Operações de Crédito	189,64
755 - Recursos de Alienação de Bens/Ativos - Administração Direta	4.470,57
759 - Recursos Vinculados a Fundos	156.989,71
899 - Outros Recursos Vinculados	96.163,15
<b>TOTAL</b>	<b>20.265.379,78</b>



**DEMONSTRAÇÃO DAS VARIAÇÕES PATRIMONIAIS - ANEXO 15**

**Município de SCHROEDER**

**Competência: 06/2023**

	<b>Exercício Atual</b>	<b>Exercício Anterior</b>
<b>VARIAÇÕES PATRIMONIAIS AUMENTATIVAS</b>		
<b>Impostos, Taxas e Contribuições de Melhoria</b>	<b>22.771.739,85</b>	<b>15.031.232,46</b>
Impostos	17.409.006,68	9.295.362,85
Taxas	5.261.237,61	5.706.086,55
Contribuição de Melhoria	101.495,56	29.783,06
<b>Contribuições</b>	<b>0,00</b>	<b>2.018.437,64</b>
Contribuições Sociais	0,00	0,00
Contribuições de Intervenção no Domínio Econômico	0,00	0,00
Contribuição de Iluminação Pública	0,00	2.018.437,64
Contribuições de Interesse das Categorias Profissionais	0,00	0,00
<b>Exploração e Venda de Bens, Serviços e Direitos</b>	<b>6.014.771,77</b>	<b>0,00</b>
Venda de Mercadorias	0,00	0,00
Venda de Produtos	0,00	0,00
Exploração de Bens e Direitos e Prestação de Serviços	6.014.771,77	0,00
<b>Variações Patrimoniais Aumentativas Financeiras</b>	<b>2.736.717,37</b>	<b>2.707.357,51</b>
Juros e Encargos de Empréstimos e Financiamentos Concedidos	0,00	0,00
Juros e Encargos de Mora	81.817,34	90.193,36
Variações Monetárias e Cambiais	0,00	0,00
Descontos Financeiros Obtidos	0,00	0,00
Remuneração de Depósitos Bancários e Aplicações Financeiras	2.654.900,03	2.617.164,15
Juros e Encargos de Empréstimos e Financiamentos Obtidos	0,00	0,00
Outras Variações Patrimoniais Aumentativas - Financeiras	0,00	0,00
<b>Transferências e Delegações Recebidas</b>	<b>107.382.253,13</b>	<b>84.980.694,83</b>
Transferências Intragovernamentais	23.589.426,98	18.760.633,12
Transferências Intergovernamentais	83.747.313,46	66.220.061,71
Transferências das Instituições Privadas	10.000,00	0,00
Transferências das Instituições Multigovernamentais	0,00	0,00
Transferências de Consórcios Públicos	0,00	0,00
Transferências do Exterior	0,00	0,00
Execução orçamentária delegada de Entes	0,00	0,00
Transferências de Pessoas Físicas	35.512,69	0,00
Outras Transferências Delegadas Recebidas	0,00	0,00

**DEMONSTRAÇÃO DAS VARIAÇÕES PATRIMONIAIS - ANEXO 15**

**Município de SCHROEDER**

**Competência: 06/2023**

Valorização e Ganhos com Ativos e Desincorporação de Passivos	1.961.299,97	0,00
Reavaliação de Ativos	0,00	0,00
Ganhos com Alienação	0,00	0,00
Ganhos com Incorporação de Ativos	0,00	0,00
Ganhos Desincorporação de Passivos	1.961.299,97	0,00
Cancelamento de Restos a Pagar	0,00	0,00
Reversão da Redução do Valor Recuperável	0,00	0,00
<b>Outras Variações Patrimoniais Aumentativas</b>	<b>8.300.564,47</b>	<b>30.518.899,53</b>
Variação Patrimonial Aumentativa a Classificar	0,00	0,00
Resultado Positivo de Participações	0,00	0,00
Reversão de Provisões e Ajustes de Perdas	1.689.008,60	6.131.704,09
Diversas Variações Patrimoniais Aumentativas	6.611.555,87	24.387.195,44
<b>Total das Variações Patrimoniais Aumentativas (I)</b>	<b>149.167.346,56</b>	<b>135.256.621,97</b>

**VARIAÇÕES PATRIMONIAIS DIMINUTIVAS**

<b>Pessoal e Encargos</b>	<b>56.279.171,37</b>	<b>46.922.712,92</b>
Remuneração a Pessoal	45.440.480,33	37.976.755,30
Encargos Patronais	10.806.729,82	8.907.282,09
Benefícios a Pessoal	0,00	0,00
Outras Variações Patrimoniais Diminutivas - Pessoal e Encargos	31.961,22	38.675,53
<b>Benefícios Previdenciários e Assistenciais</b>	<b>48.236,79</b>	<b>46.215,30</b>
Aposentadorias e Reformas	46.934,79	42.579,30
Pensões	0,00	0,00
Benefícios de Prestação Continuada	0,00	0,00
Benefícios Eventuais	0,00	0,00
Políticas Públicas de Transferência de Renda	0,00	0,00
Outros Benefícios Previdenciários e Assistenciais	1.302,00	3.636,00
<b>Uso de Bens, Serviços e Consumo de Capital Fixo</b>	<b>25.740.467,36</b>	<b>23.422.239,28</b>
Uso de Material de Consumo	6.773.780,38	6.409.977,37
Serviços	18.941.873,50	16.964.234,41
Depreciação, Amortização e Exaustão	24.813,48	48.027,50
<b>Variações Patrimoniais Diminutivas Financeiras</b>	<b>1.535.854,53</b>	<b>1.809.029,63</b>

**DEMONSTRAÇÃO DAS VARIAÇÕES PATRIMONIAIS - ANEXO 15**
**Município de SCHROEDER**
**Competência: 06/2023**

Juros e Encargos de Empréstimos e Financiamentos Obtidos	1.533.826,19	1.806.299,38
Juros e Encargos de Mora	0,00	26,56
Variações Monetárias e Cambiais	1.772,34	47,08
Descontos Financeiros Concedidos	0,00	0,00
Remuneração negativa de depósitos bancários e aplicações financeiras	0,00	
<b>Juros e Encargos de Empréstimos e Financiamentos Concedidos</b>	<b>0,00</b>	<b>0,00</b>
Outras Variações Patrimoniais Diminutivas - Financeiras	256,00	2.656,61
<b>Transferências e Delegações Concedidas</b>	<b>37.814.426,72</b>	<b>33.791.722,44</b>
Transferências Intragovernamentais	23.589.426,98	18.760.633,12
Transferências Intergovernamentais	6.243.718,63	8.373.122,98
Transferências às Instituições Privadas	6.934.136,47	5.061.183,56
Transferências às Instituições Multigovernamentais	0,00	0,00
Transferências aos Consórcios Públicos	1.040.544,64	1.596.782,78
Transferências ao Exterior	0,00	0,00
<b>Execução Orçamentária Delegada a Entes</b>	<b>0,00</b>	<b>0,00</b>
Outras Transferências e Delegações Concedidas	6.600,00	0,00
<b>Desvalorização e Perda de Ativos e Incorporação de Passivos</b>	<b>5.344.341,67</b>	<b>2.114.775,30</b>
Reavaliação, redução a Valor Recuperável e Ajuste para Perdas	782.535,36	1.997.031,37
Perdas com Alienação	0,00	0,00
Perdas Involuntárias	0,00	0,00
<b>Incorporação de Passivos</b>	<b>15.206,68</b>	<b>0,00</b>
Desincorporação de Ativos	4.546.599,63	117.743,93
<b>Tributárias</b>	<b>1.076.974,59</b>	<b>1.038.831,87</b>
<b>Impostos, Taxas e Contribuições de Melhoria</b>	<b>43.431,90</b>	<b>40.632,88</b>
Contribuições	1.033.542,69	998.198,99
<b>Custo das Mercadorias Vendidas, dos Produtos Vendidos e dos Serviços Prestados</b>	<b>0,00</b>	<b>0,00</b>
Custo de Mercadorias Vendidas	0,00	0,00
<b>Custo de Produtos Vendidos</b>	<b>0,00</b>	<b>0,00</b>
Custo de Serviços Prestados	0,00	0,00
<b>Outras Variações Patrimoniais Diminutivas</b>	<b>681.520,54</b>	<b>311.083,68</b>
Premiações	317.958,57	89.850,39
Resultado Negativo de Participações	0,00	0,00

DEMONSTRAÇÃO DAS VARIAÇÕES PATRIMONIAIS - ANEXO 15

Município de SCHROEDER

Competência: 06/2023

Incentivos	22.792,69	23.479,53
Subvenções Econômicas	0,00	0,00
Participações e Contribuições	0,00	0,00
<b>Constituição de Provisões</b>	<b>0,00</b>	<b>0,00</b>
Diversas Variações Patrimoniais Diminutivas	340.769,28	197.753,76
<b>Total das Variações Patrimoniais Diminutivas (II)</b>	<b>128.520.993,57</b>	<b>109.456.610,42</b>
<b>RESULTADO PATRIMONIAL DO PERÍODO (I - II)</b>	<b>20.646.352,99</b>	<b>25.800.011,55</b>



Município de SCHROEDER

Competência: 06/2023

	<b>Exercício Atual</b>
<b>FLUXOS DE CAIXA DAS ATIVIDADES OPERACIONAIS</b>	
<b>Ingressos</b>	141.628.829,50
Receita Tributária	15.666.534,90
Receita de Contribuições	2.100.059,53
Receita Patrimonial	0,00
Receita Agropecuária	189.759,10
<b>Receita Industrial</b>	0,00
Receita de Serviços	5.442.640,80
Remuneração das Disponibilidades	2.654.900,03
Outras Receitas Derivadas e Originárias	1.172.806,38
<i>Transferências recebidas</i>	78.278.311,96
Outros ingressos operacionais	36.123.816,80
<b>Desembolsos</b>	124.610.765,65
<b>Pessoal e demais despesas</b>	80.069.732,40
Juros e encargos da dívida	1.485.049,92
Transferências concedidas	7.053.033,33
Outros desembolsos operacionais	36.002.950,00
<b>Fluxo de caixa líquido das atividades operacionais (I)</b>	17.018.063,85
<b>FLUXOS DE CAIXA DAS ATIVIDADES DE INVESTIMENTOS</b>	
<b>Ingressos</b>	0,00
<i>Alienações de bens</i>	0,00
Amortização de empréstimos e financiamentos concedidos	0,00
Outros ingressos de Investimentos	0,00
<b>Desembolsos</b>	17.703.158,47
Aquisição de ativo não circulante	17.694.955,19
Concessão de empréstimos e financiamentos	0,00
Outros desembolsos de investimentos	8.203,28
<b>Fluxo de caixa líquido das atividades de investimentos (II)</b>	-17.703.158,47
<b>FLUXOS DE CAIXA DAS ATIVIDADES DE FINANCIAMENTO</b>	
<b>Ingressos</b>	0,00
<i>Operações de Crédito</i>	0,00

Integralização do capital social de empresas dependentes	0,00
<b>Outros ingressos de financiamentos</b>	<b>0,00</b>
<b>Desembolsos</b>	<b>729.395,26</b>
Amortização/Refinanciamento da Dívida	0,00
Outros desembolsos de financiamentos	729.395,26
Fluxo de caixa líquido das atividades de financiamento (III)	-729.395,26
<b>GERAÇÃO LÍQUIDA DE CAIXA E EQUIVALENTE DE CAIXA (I + II + III)</b>	
Caixa e Equivalentes de caixa inicial (*)	24.387.770,36
Caixa e Equivalentes de caixa final (**)	22.973.280,48

(\*) Incluído os valores referentes aos Investimentos temporários a curto prazo inicial, atributo F

(\*\*) Incluído os valores referentes aos Investimentos temporários a curto prazo final, atributo F







## QUADRO DE TRANSFERÊNCIAS RECEBIDAS E CONCEDIDAS

Município de SCHROEDER

Competência: 06/2023

	Exercício Atual
<b>TRANSFERÊNCIAS CORRENTES RECEBIDAS</b>	
Intergovernamentais	49.313.601,31
da União	29.584.405,60
de Estados e Distrito Federal	19.729.195,71
de Municípios	0,00
Intragovernamentais	107.192,03
Outras transferências correntes recebidas	28.857.518,62
<b>Total das Transferências Correntes Recebidas</b>	<b>78.278.311,96</b>
<b>TRANSFERÊNCIAS CONCEDIDAS</b>	
Intergovernamentais	319.869,33
a União	0,00
a Estados e Distrito Federal	14.076,00
a Municípios	305.793,33
Intragovernamentais	119.101,49
Outras transferências concedidas	6.614.062,51
<b>Total das Transferências Concedidas</b>	<b>7.053.033,33</b>





## QUADRO DE DESEMBOLSOS DE PESSOAL E DEMAIS DESPESAS POR FUNÇÃO

Município de SCHROEDER

Competência: 06/2023

	<b>Exercício Atual</b>
Legislativa	2.003.568,45
Judiciária	0,00
Essencial à Justiça	0,00
Administração	7.809.867,84
Defesa Nacional	0,00
Segurança Pública	416.662,63
Relações Exteriores	0,00
Assistência Social	2.076.207,78
Previdência Social	0,00
Saúde	16.690.025,95
Trabalho	0,00
Educação	33.536.075,60
Cultura	891.144,27
Direitos da Cidadania	0,00
Urbanismo	6.145.635,16
Habituação	16.839,87
Saneamento	4.620.897,13
Gestão Ambiental	2.905.247,33
Ciência e Tecnologia	0,00
Agricultura	1.517.513,17
Organização Agrária	0,00
Indústria	64.329,61
Comércio e Serviços	0,00
Comunicações	0,00
Energia	0,00
Transporte	0,00
Desporto e Lazer	1.375.717,61
Encargos Especiais	0,00
Outras Despesas não identificadas	0,00
<b>Total dos Desembolsos de Pessoal e Demais Despesas por Função</b>	<b>80.069.732,40</b>





**QUADRO DE JUROS E ENCARGOS DA DÍVIDA**

**Município de SCHROEDER**

**Competência: 06/2023**

	<b>Exercício Atual</b>
Juros e Correção Monetária da Dívida Interna	0,00
Juros e Correção Monetária da Dívida Externa	0,00
Outros Encargos da Dívida	0,00
<b>Despesas com Juros, Correção Monetária e Outros encargos da dívida, não classificados na Função 28</b>	<b>1.485.049,92</b>
<b>Total dos Juros e Encargos da Dívida</b>	<b>1.485.049,92</b>





## DEMONSTRAÇÃO DAS MUTAÇÕES DO PATRIMÔNIO LÍQUIDO

Município de SCHROEDER

Competência: 06/2023

ESPECIFICAÇÃO	Patrimônio Social e Capital Social	Adiantamento para Futuro Aumento de Capital (AFAC)	Reserva de Capital	Ajuste de Avaliação Patrimonial	Reservas de Lucros	Demais Reservas	Resultados Acumulados	Ações/Cotas em Tesouraria	TOTAL
<b>Saldos iniciais</b>	<b>33.916.207,87</b>	<b>0,00</b>	<b>0,00</b>	<b>12.488.858,08</b>	<b>0,00</b>	<b>0,00</b>	<b>85.251.681,12</b>	<b>0,00</b>	<b>131.656.747,07</b>
Ajustes de exercícios anteriores							0,00		0,00
Aumento de capital	0,00	0,00							0,00
Resgate/Reemissão de Ações e Cotas								0,00	0,00
Juros sobre capital próprio									
Resultado do exercício							20.646.352,99		20.646.352,99
Ajustes de avaliação patrimonial				0,00					0,00
Constituição/Reversão de reservas			0,00		0,00	0,00			0,00
Outros							0,00		0,00
Dividendos a distribuir (R\$ ... por ação)									
<b>Saldos finais</b>	<b>33.916.207,87</b>	<b>0,00</b>	<b>0,00</b>	<b>12.488.858,08</b>	<b>0,00</b>	<b>0,00</b>	<b>105.898.034,11</b>	<b>0,00</b>	<b>152.303.100,06</b>

## Notas explicativas às Demonstrações Contábeis

### Município de Schroeder – Consolidado

#### **Dados Gerais**

O Município de Schroeder, com base na DCASP – Demonstrações Contábeis Aplicadas ao Setor Público apresenta as notas explicativas, parte integrante do balanço anual de 2023.

O conjunto de demonstrativos apresentam o resultado apurado na entidade Município para o exercício de 2023, conforme o evidenciado nos seguintes relatórios que formam o balanço da entidade em conformidade com as DCASP - Demonstrações Contábeis Aplicadas ao Setor Público:

Balanço Orçamentário

Balanço Financeiro

Balanço Patrimonial

Demonstração das Variações Patrimoniais

#### **Das Diretrizes Contábeis Utilizadas**

As Demonstrações Contábeis do Município de Schroeder - SC foram elaboradas de acordo com os critérios de avaliação dos elementos patrimoniais e as práticas contábeis emanadas pela Lei nº 4.320/1964. Foram observadas as normas, instruções e procedimentos contábeis atinentes ao processo gradual de transição, em virtude da convergência aos padrões internacionais de Contabilidade Pública e conforme as exigências da Lei 4.320/64.

Foram observadas a legislação atual das normas técnicas expedidas pelo Tribunal de Contas do Estado de Santa Catarina – TCE/SC, os procedimentos contábeis estão adequados aos padrões internacionais de Contabilidade Pública, notadamente as Normas Brasileiras de Contabilidade – NBCT, expedidas pelo Conselho Federal de Contabilidade, as Instruções de Procedimentos Contábeis – IPC's, o manual de Contabilidade Aplicada ao Setor Público – MCASP edição atualizada, e o Plano de Contas Aplicado ao Setor Público - PCASP expedido pelo Tesouro Nacional.



Todo o processo de escrituração contábil é realizado dentro dos princípios informados acima e é processado de forma automatizada pelos sistemas gerenciais da Betha Sistemas Ltda..

### **Balço Orçamentário**

A execução orçamentária do Município para o exercício de 2023 está regida pela Lei Municipal 2.635/2022 e estima a receita e fixa a despesa em R\$ 90.599.367,19 classificados da seguinte forma por entidade:

- Prefeitura Municipal de Schroeder R\$ 54.192.265,33;
- Câmara Municipal de Vereadores R\$ 2.822.416,98;
- Fundo Municipal de Saúde R\$ 23.506.746,74;
- Fundo Municipal de Assistência Social R\$ 2.515.490,00;
- Fundo Municipal de Habitação R\$ 177.260,00;
- Fundo Municipal de Saneamento Básico R\$ 7.248.688,14;
- Fundo Municipal da Infância e Adolescência R\$ 136.500,00.

A receita realizada total em 2023 foi de R\$ 105.505.012,70 sendo R\$ 95.685.606,23 em Receitas Correntes, R\$ 9.712.214,44 em Receitas de Capital e R\$ 107.192,03 em Receitas Intraorçamentárias. A evolução da receita total em relação ao exercício de 2022 foi de aproximadamente 6,96%.

A receita orçamentária efetivamente arrecadada em 2023 foi de R\$ 105.505.012,70, verificando-se uma arrecadação superior em R\$ 14.905.645,51, em relação à receita prevista como demonstra a seguir:

<b>Receita Prevista</b>	<b>90.599.367,19</b>
<b>Arrecadação a Maior</b>	<b>14.905.645,51</b>
<b>Receita Arrecadada</b>	<b>105.505.012,70</b>

A receita ficou disposta da seguinte forma:

Títulos	Previsão Inicial	Receitas Realizadas	Saldo
<b>RECEITAS ORÇAMENTÁRIAS</b>	<b>90.455.954,00</b>	<b>105.397.820,67</b>	<b>14.941.866,67</b>
<b>Receitas Correntes</b>	<b>82.977.132,01</b>	<b>95.685.606,23</b>	<b>12.708.474,22</b>
Impostos, Taxas e Contribuições de Melhorias	15.569.869,30	15.666.534,90	96.665,60
Receitas de Contribuições	1.451.878,96	2.100.059,53	648.180,57
Receita Patrimonial	724.513,34	2.654.900,03	1.930.386,69
Receita Agropecuária	239.729,63	189.759,10	- 49.970,53
Receita Industrial	-	-	-
Receita de Serviços	4.405.246,82	5.442.640,80	1.037.393,98
Transferências Correntes	59.655.438,91	68.458.905,49	8.803.466,58
Outras Receitas Correntes	930.455,05	1.172.806,38	242.351,33
<b>Receitas de Capital</b>	<b>7.478.821,99</b>	<b>9.712.214,44</b>	<b>2.233.392,45</b>
Operações de Crédito	-	-	-
Alienação de Bens	12.257,98	-	- 12.257,98
Amortização de Empréstimos	-	-	-
Transferência de Capital	7.466.564,01	9.712.214,44	2.245.650,43
Outras Receitas de Capital	-	-	-
<b>SubTotal</b>	<b>90.455.954,00</b>	<b>105.397.820,67</b>	<b>14.941.866,67</b>
Receitas Intraorçamentária	143.413,19	107.192,03	- 36.221,16
<b>Total</b>	<b>90.599.367,19</b>	<b>105.505.012,70</b>	<b>14.905.645,51</b>

As transferências correntes no montante de R\$ 68.458.905,49 correspondem a aproximadamente 64,89% do total arrecadado.

O comportamento da receita nos três últimos exercícios foi o seguinte:

Exercícios	Recurso Próprio	Transferências	De Capital	Total
2020	18.616.926,50	52.043.616,37	10.561.239,25	81.221.782,12
2021	20.832.515,82	58.875.712,36	8.460.448,45	88.168.676,63
2022	16.059.800,92	73.703.452,92	8.877.000,25	98.640.254,09
2023	27.333.892,77	68.458.905,49	9.712.214,44	105.505.012,70

A despesa empenhada em 2023 foi de R\$ 103.048.474,65 sendo R\$ 88.714.174,91 em Despesas Correntes e R\$ 14.215.154,87 em Despesas de Capital. As despesas Intraorçamentárias empenhadas importaram em R\$ 119.144,87. A evolução da despesa total em relação ao exercício anterior foi de aproximadamente 13,75%.

A despesa inicialmente autorizada pela Lei nº 2.635/2022 foi de R\$ 90.599.367,19. A despesa realizada alcançou R\$ 103.048.474,65.

A despesa ficou disposta da seguinte forma:

Títulos	Previsão Inicial	Despesa Empenhada	Saldo
<b>DESPESAS ORÇAMENTÁRIAS</b>	<b>90.599.367,19</b>	<b>103.048.474,65</b>	<b>12.449.107,46</b>
<b>Despesa Corrente</b>	<b>77.951.329,00</b>	<b>88.714.174,91</b>	<b>10.762.845,91</b>
Pessoal e Encargos	43.442.157,48	48.889.268,53	5.447.111,05
Juros e Encargos da Dívida	2.342.230,30	1.485.049,92	857.180,38
Outras Despesas Correntes	32.166.941,22	38.339.856,46	6.172.915,24
<b>Despesa de Capital</b>	<b>12.356.625,00</b>	<b>14.215.154,87</b>	<b>1.858.529,87</b>
Investimentos	11.156.595,00	13.485.759,61	2.329.164,61
Inversões Financeiras	-	-	-
Amortização da Dívida	1.200.030,00	729.395,26	470.634,74
<b>Reserva de Contingência</b>	<b>150.000,00</b>	<b>-</b>	<b>150.000,00</b>
<b>Despesas Intraorçamentárias</b>	<b>141.413,19</b>	<b>119.144,87</b>	<b>22.268,32</b>
<b>Total</b>	<b>90.599.367,19</b>	<b>103.048.474,65</b>	<b>12.449.107,46</b>

A maior contratação de dispêndio deu-se em PESSOAL E ENCARGOS SOCIAIS: R\$ 48.889.268,53, que representam aproximadamente 47,45% do total.

O comportamento da despesa realizada nos últimos três exercícios, destacando-se as despesas correntes das de capital foi a seguinte:

Exercícios	Despesas Correntes	Despesas de Capital	Total
2020	53.044.536,42	16.989.200,03	70.033.736,45
2021	60.328.433,85	16.269.854,89	76.598.288,74
2022	74.517.123,67	23.063.856,40	97.580.980,07
2023	88.833.319,78	14.215.154,87	103.048.474,65

O superávit orçamentário apontado no exercício de 2022 foi de R\$ 1.059.274,02, e em 2022 importou em R\$ 2.456.538,05.

O Município encerrou suas atividades de 2023 com o montante de Restos a Pagar Não Processados no valor de R\$ 2.449.144,73, cujos valores financeiros foram deixados em disponibilidades para cobertura em 2024.

O Município encerrou suas atividades de 2023 com um montante de R\$ 24.197,52 em Restos a Pagar Processados.

## Balço Financeiro

O Balço Financeiro do Município de Schroeder evidencia os valores dos ingressos orçamentários e extraorçamentários em confrontação com os desembolsos orçamentários e extraorçamentários, classificados em recursos ordinários e vinculados, apresentando os saldos das disponibilidades financeiras iniciais e finais.

No exercício de 2023 o Balanço Financeiro apresentou a seguinte composição:

A Receita Orçamentária totalizou R\$ 105.505.012,70, desse total as receitas ordinárias tiveram a participação no valor de R\$ 63.601.283,12 enquanto que as receitas vinculadas somaram o montante de R\$ 41.903.729,58; já a Despesa Orçamentária somou o total de R\$ 103.048.474,65, desse total o valor de R\$ 62.618.862,92 referem-se a recursos livres e o valor de R\$ 40.429.611,73 referem-se a recursos vinculados. Abaixo é possível visualizar:

<b>Receita Orçamentária (I)</b>	<b>105.505.012,70</b>
Não Vinculada	63.601.283,12
Vinculada	41.903.729,58
<b>Despesa Orçamentária (VI)</b>	<b>103.048.474,65</b>
Não Vinculada	62.618.862,92
Vinculada	40.429.611,73

As Transferências financeiras recebidas referem-se à devolução do duodécimo do Poder Legislativo, bem como transferências recebidas dos demais Fundos do Município, e as transferências concedidas referem-se a valores transferidos para o Poder Legislativo e os demais Fundos do Município, sendo eles, o Fundo Municipal de Saúde, Fundo Municipal de Habitação, Fundo Municipal de Assistência Social e para o Fundo Municipal de Infância e Adolescência. Consolidando os valores recebidos e concedidos aos mesmos entes chegam a um valor de R\$ 23.589.426,98. Abaixo é possível visualizar:

<b>Transferencias Financeiras Recebidas (II)</b>	<b>23.589.426,98</b>
Transferencias Recebidas para a Execução Orçamentária	23.589.426,98
Transferencias Recebidas Independentes da Execução Orçamentária	0,00
Transferencias Recebidas para Aporte de recursos para o RPPS	0,00
<b>Transferencias Financeiras Concedidas (VII)</b>	<b>23.589.426,98</b>
Transferencias Concedidas para a Execução Orçamentária	23.589.426,98
Transferencias Concedidas Independentes da Execução Orçamentária	0,00
Transferencias Concedidas para Aporte de recursos para o RPPS	0,00

O saldo da disponibilidade financeira apresentada pelo Balanço Financeiro em 31/12/2023 foi de R\$ 22.973.280,48.

## **Balanço Patrimonial**

O Balanço Patrimonial (BP) anexo 14, demonstram os lançamentos realizados nos grupos 1 (ativo) e 2 (passivo e patrimônio líquido) e visam expressar qualitativa e quantitativamente o Patrimônio do Município, demonstrando a situação de Bens, Direitos e Obrigações em determinado momento, considerada a origem e aplicação dos recursos a disposição das Aziendas Públicas.

O Balanço Patrimonial, em conformidade com as NBCTSP, é composto por cinco grandes grupos, quais sejam:

- Ativo e Passivo Circulante;
- Ativo e Passivo Não Circulante;
- Patrimônio Líquido.

### **Ativo:**

O total do Ativo do Município de Schroeder em 31/12/2023 chegou a um montante de R\$ 168.670.189,88. Aumento de aproximadamente 13,08% em relação ao ano anterior.

O Ativo Circulante, de curto prazo, que engloba os elementos patrimoniais disponíveis para realização imediata ou com expectativa de realização até o término do exercício seguinte, alcançou a soma de R\$ 25.179.528,09, desse montante R\$ 22.973.280,48 representam a conta caixa e equivalentes, representando aproximadamente 91,24% do Ativo Circulante.

O Ativo Não Circulante Total equivale a R\$ 143.490.661,79, sendo R\$ 14.219.444,78 no Realizável em Longo Prazo, que contém os elementos cuja expectativa de realização extrapola o término do exercício seguinte, R\$ 129.271.089,01 em Imobilizado e R\$ 128,00 no Intangível.

Quanto ao Ativo Imobilizado ressalta-se que os critérios de avaliação se dá inicialmente pelo custo de aquisição, conforme preceitua o artigo 106, II, da lei nº 4.320/64, enquanto que os bens em inventário de regularização sofrerão atualização e terão como avaliação inicial, considerando o critério do “valor justo”, equivalente ao preço de mercado, em decorrência das convergências às Normas Contábeis.

O Município através do Decreto 3.354/2.015 disciplinou os procedimentos para reavaliação, redução ao valor recuperável, depreciação, amortização e exaustão dos bens sob a responsabilidade da administração direta e indireta do poder executivo municipal.

Uma nova avaliação patrimonial está prevista para o ano de 2024 em novo levantamento físico.

### **Passivo e Patrimônio Líquido:**

O total do Passivo do Município é de R\$ 16.367.089,82. Uma diminuição de aproximadamente 6,55% em relação ao ano anterior.

O Passivo Circulante, que corresponde a valores exigíveis até o final do exercício seguinte; ou valores de terceiros ou retenção em nome deles, independentemente do prazo de exigibilidade, somou R\$ 2.632.130,24 e o Passivo Não Circulante o total de R\$ 13.734.959,58.

O Patrimônio Líquido totalizou o valor de R\$ 152.303.100,06, aumento de R\$ 20.646.352,99 em relação ao exercício anterior.

### **Demonstração das Variações Patrimoniais**

As Demonstrações das Variações Patrimoniais (DVP) demonstram os lançamentos realizados nos grupos 3 (variações patrimoniais diminutivas) e 4 (variações patrimoniais aumentativas) e demonstram as variações quantitativas

no patrimônio da entidade. Dessa forma, o resultado patrimonial do período é apurado pelo confronto entre as variações patrimoniais quantitativas aumentativas e diminutivas. O total apurado compõe o saldo patrimonial do Balanço Patrimonial do exercício.

Em 2023, as Variações Patrimoniais Aumentativas somaram R\$ 149.167.346,56, enquanto as Variações Patrimoniais Diminutivas totalizaram R\$ 128.520.993,57. Resultado patrimonial do período R\$ 20.646.352,99.

Merecem destaque nas Variações Patrimoniais Aumentativas as Transferências e Delegações Recebidas, que totalizaram R\$ 107.382.253,13, sendo R\$ 23.589.426,98 Intragovernamentais e R\$ 83.747.313,46 Intergovernamentais. Abaixo é possível visualizar graficamente:

Transferências e Delegações Recebidas	107.382.253,13
Transferências Intragovernamentais	23.589.426,98
Transferências Intergovernamentais	83.747.313,46
Transferências das Instituições Privadas	10.000,00
Transferências das Instituições Multigovernamentais	0,00
Transferências de Consórcios Públicos	0,00
Transferências do Exterior	0,00
Execução orçamentária delegada de Entes	0,00
Transferências de Pessoas Físicas	35.512,69
Outras Transferências Delegadas Recebidas	0,00

Nas Variações Patrimoniais Diminutivas destacamos as Transferências e Delegações Concedidas, que totalizaram R\$ 37.814.426,72, sendo que desse montante R\$ 23.589.426,98 referem-se às transferências concedidas ao Poder Legislativo, ao Fundo Municipal de Saúde, ao Fundo de Infância e Adolescência, e ao Fundo Municipal de Assistência Social, ao Fundo Municipal de Saneamento Básico, ao Fundo Municipal de Habitação, Instituições Privadas, Consórcios e Outras conforme visualização gráfica abaixo:

Transferências e Delegações Concedidas	37.814.426,72
Transferências Intragovernamentais	23.589.426,98
Transferências Intergovernamentais	6.243.718,63
Transferências às Instituições Privadas	6.934.136,47
Transferências às Instituições Multigovernamentais	0,00
Transferências aos Consórcios Públicos	1.040.544,64
Transferências ao Exterior	0,00
<b>Execução Orçamentária Delegada a Entes</b>	<b>0,00</b>
Outras Transferências e Delegações Concedidas	6.600,00

O resultado patrimonial do exercício de 2023 apresentou superávit no valor de R\$ 20.646.352,99, um decréscimo aproximado de 24,96% em relação ao exercício de 2022.

### Informações adicionais:

O Município encerrou o exercício de 2023 com Dívida Fundada no valor de R\$ 12.842.104,28 referente operações de crédito conforme contratos abaixo:

- a) Contrato SC-41.403 de 18/07/2017 – BRDE com previsão de término em agosto de 2025.
- b) Contrato SC-45.505 de 02/03/2020 – BRDE com previsão de término em março de 2040.
- c) Contrato Nº 0501.363-08 de 11/10/2019 – CAIXA com previsão de término em agosto de 2040.

O Município esteve consorciado no exercício de 2023 aos seguintes consórcios:

- a) Consórcio de Informática na Gestão Pública Municipal – CIGA
- b) Consórcio Intermunicipal de Gestão Pública do Vale – CIGAAMVALI
- c) Consórcio Intermunicipal de Saúde do Nordeste de Santa Catarina – CISNORDESTE/SC
- d) Consórcio Interfederativo Santa Catarina – CINCATA

O Município não possui Parcerias Público Privada – PPP

O Município não possui Regime Próprio de Previdência – RPPS



A Dívida Ativa Tributária no Município em 2023 importou em R\$ 13.380.510,92, e a Dívida Ativa Não Tributária importou em R\$ 838.933,86.

O índice de gastos com pessoal no Executivo ficou em 50,60%, no Legislativo ficou em 1,74% e no consolidado do ano ficou em 52,34% no último quadrimestre do ano.

O índice de gastos com educação em 2023 ficou em 31,69%.

O índice de gastos com saúde em 2023 em 27,65%.

A Receita Corrente Líquida em 2023 ficou em R\$ 94.494.242,35.

A disponibilidade por destinação de recursos – disponível resultou em 31/12/2023 em R\$ 20.265.379,78 distribuídos nas mais diversas fontes de recursos.

Conforme já informado ao TCE pela nossa Controladoria através de e-mail ao helpdesk TCE-SC em 04/06/2024 relatando problemas na conferência do Anexo 11 do TCE contra o Anexo 11 do Sistema Betha Cloud, confirmamos que as Unidades Gestoras afetadas foram: Fundo Municipal de Saúde, Fundo Municipal de Assistência Social, Fundo Municipal de Saneamento Básico, e o Município. Conforme já relatado foi constatado que o Decreto Municipal 6.371/2023 não foi reconhecido pelo sistema e-Sfinge do TCE o que fez com que na coluna “Diferenças” do Anexo 11 (Comparativo da Despesa Autorizada com a Realizada) surgissem números negativos, ou seja, “Créditos Orçamentários e Suplementações” menores que a Despesa Realizada. Os valores que afetaram o Anexo 11 são exatamente todos os envolvidos no Decreto, evidenciados nos Projetos/Atividades e elementos de despesas de ambos os documentos (Decreto 6.371/2023 e Anexo 11 Comparativo da Despesa Autorizada com a Receita Realizada).

Em novembro de 2023 recebemos o valor de R\$ 273.312,40 referente repasse do FNDE o qual foi lançado na contabilidade em fevereiro de 2024 devido a migração no sistema Betha Cloud. No SIOPE esta informação ingressou em 2023.

Em maio de 2023 migramos o sistema de informática para Betha Cloud o que acabou gerando muitos transtornos atrasando a entrega das prestações de contas ao TCE.

## **Encerramento e Conclusão**

O presente relatório de Notas Explicativas das Demonstrações Contábeis Aplicadas ao Setor Público – DCASP – foi elaborado com o objetivo

de apresentar informações relevantes no contexto da gestão municipal, visando evidenciar de forma mais clara e transparente os dados contidos nos Demonstrativos apresentados resultantes da gestão do exercício de 2023.

Hercílio Peitruka Júnior

Lauro Tomczak

Contador CRC PR-034345/O-3 T-SC

Prefeito Municipal

Município de Schroeder

**RELATÓRIO CIRCUNSTANCIADO SOBRE A EXECUÇÃO  
ORÇAMENTÁRIA, FINANCEIRA E PATRIMONIAL  
EXERCÍCIO DE 2023**

O Artigo 63 da Lei Complementar Estadual nº 202, de 15 de dezembro de 2000 (aplicável aos Municípios por força do artigo 64 da mesma lei), prevê a elaboração de parecer do controle interno sobre as contas anuais do gestor público apresentadas ao Tribunal de Contas do Estado. Os artigos 50 e 51 da mesma LCE nº 202, estabelecem:

*Art. 50. O Tribunal de Contas do Estado apreciará as contas prestadas anualmente pelo Prefeito, as quais serão anexadas às do Poder Legislativo, mediante parecer prévio a ser elaborado antes do encerramento do exercício em que foram prestadas.*

*Art. 51. A prestação de contas de que trata o artigo anterior será encaminhada ao Tribunal de Contas até o dia 28 de fevereiro do exercício seguinte, e consistirá no Balanço Geral do Município e no relatório do órgão central do sistema de controle interno do Poder Executivo sobre a execução dos orçamentos de que trata o art. 120, § 4º da Constituição Estadual.*

A Resolução TC 94/2014, em seu artigo 5, § 1º altera forma de envio do relatório das contas anuais de gestão do Prefeito nos mesmos prazos do sistema e-Sfinge e deverá ser assinado eletronicamente pelo respectivo responsável pela unidade central de controle interno do Poder ou Órgão a que se referir utilizando-se de certificado digital emitido no âmbito da Infraestrutura de Chaves Públicas Brasileira – ICP Brasil.

Em decorrência do disposto na legislação das três esferas de governo que orientam o Sistema de Controle Interno, apresentamos o relatório que segue, objetivando evidenciar os aspectos contábeis, financeiros, orçamentários, patrimoniais, fiscais bem como as ações desenvolvidas pela controladoria deste Município, relativamente ao exercício de 2023, priorizando-se as demonstrações relativas a:

- Planejamento
- Orçamento Fiscal
- Execução Orçamentária
- Situação Financeira e Patrimonial
- Limites Constitucionais e Legais
- Gestão Fiscal
- Gerenciais
- Limites Legais do Poder Legislativo

Sobre tais aspectos passa-se a evidenciar:

## PLANEJAMENTO

O planejamento é um dos principais pilares de sustentação da Responsabilidade Fiscal almejada pela Lei Complementar nº 101, de 04 de maio de 2000, denominada justamente de Lei de Responsabilidade Fiscal. O planejamento na Administração Pública baseia-se na elaboração, acompanhamento e aplicação de três instrumentos legislativos denominados Plano Plurianual (PPA), Lei de Diretrizes Orçamentárias (LDO) e Lei Orçamentária Anual (LOA). Tais instrumentos estão previstos no artigo 165 da Constituição Federal. Plano Plurianual (PPA) dispõe o § 1º do artigo 165 da Constituição Federal.

### Plano Plurianual (PPA)

Dispõe o § 1º do artigo 165 da Constituição Federal que a lei que instituir o plano plurianual estabelecerá, de forma regionalizada, as diretrizes, objetivos e metas da administração pública federal para as despesas de capital e outras delas decorrentes e para as relativas aos programas de duração continuada. Da mesma forma, no âmbito municipal também tais elementos não de ser observados. O Plano Plurianual estabelece o planejamento das despesas de capital e dos programas de caráter contínuo relativamente aos três últimos anos do mandato e do primeiro ano do mandato seguinte.

O Município dispôs sobre o PPA (Quadriênio 2022 a 2025), através da Lei Municipal nº 2.535/2021 de 13 de julho de 2021, onde estão definidos para o período, os programas com seus respectivos objetivos, indicadores e montantes de seus recursos a serem aplicados em despesas de capital e outras delas correntes e nas despesas de duração continuada, atendendo ao disposto no artigo nº 165, parágrafo 1º da Constituição Federal, na forma exigida pela Lei Complementar nº 101/2000.

### Lei de Diretrizes Orçamentárias (LDO)

O § 2º do artigo 165 da Constituição Federal dispõe que **a lei de diretrizes orçamentárias compreenderá as metas e prioridades da administração pública federal, estabelecerá as diretrizes de política fiscal e respectivas metas, em consonância com trajetória sustentável da dívida pública, orientará a elaboração da lei orçamentária anual, disporá sobre as alterações na legislação tributária e estabelecerá a política de aplicação das agências financeiras oficiais de fomento.**

Importante também salientar o disposto no artigo 4º da Lei de Responsabilidade Fiscal que se reporta à LDO:

*Art. 4º A lei de diretrizes orçamentárias atenderá o disposto no § 2º do art. 165 da Constituição e:*

*I - disporá também sobre:*

- a) equilíbrio entre receitas e despesas;*
- b) critérios e forma de limitação de empenho, a ser efetivada nas hipóteses previstas na alínea b do inciso II deste artigo, no art. 9º e no inciso II do § 1º do art. 31;*
- c) (VETADO)*
- d) (VETADO)*
- e) normas relativas ao controle de custos e à avaliação dos resultados dos programas financiados com recursos dos orçamentos;*
- f) demais condições e exigências para transferências de recursos a entidades públicas e privadas.*

Conforme § 1º do artigo 4º da Lei de Responsabilidade Fiscal, a LDO deverá conter ainda o Anexo de Metas Fiscais, e o § 3º do mesmo artigo da LRF determina a elaboração do Anexo de Riscos Fiscais.

O Município definiu as diretrizes para a elaboração da Lei Orçamentária do exercício 2023 através da Lei Municipal nº 2.602/2022 de 05 de agosto de 2022 na forma e conteúdo exigidos pela Lei Complementar nº 101/2000.

### **Lei Orçamentária Anual (LOA)**

O § 5º do artigo 165 da Constituição Federal dispõe sobre a Lei Orçamentária Anual, estabelecendo:

*Art. 165*

*§ 5º - A lei orçamentária anual compreenderá:*

- I - o orçamento fiscal referente aos Poderes da União, seus fundos, órgãos e entidades da administração direta e indireta, inclusive fundações instituídas e mantidas pelo Poder Público;*
- II - o orçamento de investimento das empresas em que a União, direta ou indiretamente, detenha a maioria do capital social com direito a voto;*
- III - o orçamento da seguridade social, abrangendo todas as entidades e órgãos a ela vinculados, da administração direta ou indireta, bem como os fundos e fundações instituídos e mantidos pelo Poder Público.*

Sobre a LOA, a Lei de Responsabilidade Fiscal estabelece em seu artigo 5º:

*Art. 5º O projeto de lei orçamentária anual, elaborado de forma compatível com o plano plurianual, com a lei de diretrizes orçamentárias e com as normas desta Lei Complementar:*

- I - conterá, em anexo, demonstrativo da compatibilidade da programação dos orçamentos com os objetivos e metas constantes do documento de que trata o § 1º do art. 4º;*
- II - será acompanhado do documento a que se refere o § 6º do art. 165 da Constituição, bem como das medidas de compensação a renúncias de receita e ao aumento de despesas obrigatórias de caráter continuado;*
- III - conterá reserva de contingência, cuja forma de utilização e montante, definido com base na receita corrente líquida, serão estabelecidos na lei de diretrizes orçamentárias, destinada ao:*
  - a) (VETADO)*
  - b) atendimento de passivos contingentes e outros riscos e eventos fiscais imprevistos.*

O orçamento para o exercício de 2023 fora aprovado pela Lei Municipal nº 2.635/2022 de 16 de dezembro de 2022, o qual obedeceu ao disposto na Lei de Responsabilidade Fiscal, bem como os programas, ações e diretrizes definidas no PPA e LDO.

## Ações de Investimentos

Um dos maiores desafios atuais da Administração Pública nas três esferas de governo é aumentar o nível de investimento principalmente em obras de infraestrutura básica, mediante a redução dos gastos com a manutenção da chamada máquina pública (despesas com pessoal e encargos sociais e despesas de custeio), isso tudo, sem que haja aumento da carga tributária, já extremamente pesada.

Via de regra, o percentual empregado em investimentos em relação à arrecadação das receitas tributárias é extremamente baixo, tendo como consequência um pesado clima de descontentamento da população que paga seus tributos e não vislumbra a necessária contrapartida dos governos em projetos e ações administrativas para atendimento das necessidades essenciais desta mesma população. Isso é resultado de uma cultura política que prioriza as atividades-meio em detrimento das atividades-fim. O desafio dos administradores públicos é justamente mudar esta prática fazendo com que haja uma melhoria da qualidade do gasto público.

Em relação aos investimentos programados pelo Município no exercício analisado, tem-se uma análise detalhada no demonstrativo abaixo:

Unidade Gestora: 01 - MUNICÍPIO DE SCHROEDER					
Projeto	Previsão	Suplementações	Anulações	Execução	Saldo atual
1003 - Reformas, Ampliações e Construção de Unidades Escolares	150.499,28	1.364.887,14	0,00	1.175.752,50	339.633,92
1004 - Reforma, Ampliações e Construções de CEIM	198.896,93	492.535,51	286.000,00	294.582,71	110.849,73
1009 - Construção de Pontes e Passarelas	300.000,00	3.936.454,95	0,00	3.906.454,96	329.999,99
1010 - Construção de Abrigos para Passageiros	20.066,76	99.243,45	0,00	81.375,61	37.934,60
1012 - Aquisição de Máquinas e Equipamentos	500.000,00	0,00	0,00	0,00	500.000,00
1013 - Pavimentação Urbana	4.362.784,47	2.466.469,13	0,00	2.558.574,40	4.270.679,20
1015 - Aquisição de Máquinas e Equipamentos de Patrulha Rural	350.000,00	0,00	0,00	0,00	350.000,00
1016 - Implantação de Hortas Municipais	10.000,00	0,00	0,00	0,00	10.000,00
1018 - Construção, ampliação ou reformas de Quadras, Praças Poliesportivas e Ginásios	30.000,00	362.924,73	0,00	362.924,73	30.000,00
1020 - Implantação do Parque Municipal	20.000,00	0,00	0,00	0,00	20.000,00
1021 - Implantação do Projeto Acolhida na Colônia	15.000,00	0,00	0,00	0,00	15.000,00
1023 - Construção e Manutenção do acesso ao Mirante do Morro Pelado					

	220.000,00	0,00	0,00	0,00	220.000,00
1030 - Aquisição de Acervo Literário	10.000,00	0,00	0,00	0,00	10.000,00
1036 - Implantação de Câmeras de Segurança	30.000,00	0,00	0,00	0,00	30.000,00
1044 - Pavimentação Turística	1.200.000,00	0,00	0,00	0,00	1.200.000,00
1045 - Reforma/Construção de Ponte	50.000,00	0,00	0,00	0,00	50.000,00
1051 - Aquisição Veículo para o Esporte	55.000,00	0,00	50.000,00	0,00	5.000,00
9999 - Reserva de Contingência	100.000,00	0,00	0,00	0,00	100.000,00
0301 - Amortização e Juros da Dívida Contratada	3.492.260,30	0,00	1.265.000,00	2.214.445,18	12.815,12
2002 - Manutenção das Ações do Gabinete do Prefeito	869.720,75	155.514,57	117.173,00	870.456,70	37.605,62
2003 - Manutenção das Ações do Gabinete do Vice-Prefeito	240.950,00	0,00	167.369,01	70.630,99	2.950,00
2004 - Manutenção das Ações da Procuradoria Municipal	357.100,00	176.902,58	34.730,00	477.198,85	22.073,73
2005 - Manutenção da Secretaria de Gestão e Finanças	5.422.894,84	2.505.775,82	624.959,25	7.015.477,24	288.234,17
2006 - Manutenção de Convênios	108.100,00	0,00	0,00	81.598,70	26.501,30
2009 - Manutenção das Ações do Gabinete da Secretaria de Educação	398.100,00	445.091,82	72.699,99	659.278,08	111.213,75
2012 - Manutenção Convênio Bombeiros Militar	122.100,00	40.545,00	24.320,00	73.525,94	64.799,06
2013 - Manutenção do PROCON	213.350,00	40.466,86	30.101,00	218.198,88	5.516,98
2014 - Manutenção da Defesa Civil	273.800,00	57.811,49	46.407,66	260.582,11	24.621,72
2015 - Manutenção do Ensino Fundamental	2.853.811,01	6.813.521,84	2.228.830,84	7.237.139,56	201.362,45
2016 - Manutenção dos Centros de Educação Infantil	1.227.985,11	2.998.169,54	980.990,28	3.135.525,23	109.639,14
2017 - Manutenção da Educação Especial	407.839,81	305.488,12	146.765,00	537.289,29	29.273,64
2018 - Manutenção do Ensino Profissionalizante	40.000,00	0,00	40.000,00	0,00	0,00
2019 - Merenda Escolar - Ensino Fundamental	323.775,60	335.566,69	0,00	597.387,33	61.954,96
2020 - Manutenção do Núcleo Avançado de Ensino Supletivo					

	10.000,00	0,00	0,00	0,00	10.000,00
2021 - Contribuição através de Bolsa à Estudantes Universitários	30.000,00	0,00	0,00	22.792,69	7.207,31
2022 - Contribuição à APAE	480.000,00	24.640,00	0,00	504.306,11	333,89
2023 - Contribuição à AMA - Associação dos Amigos do Autista	50.000,00	0,00	0,00	46.996,74	3.003,26
2024 - Manutenção Ensino Fundamental - FUNDEB	8.471.633,28	3.611.259,98	1.151.129,00	10.696.428,67	235.335,59
2025 - Manutenção Centro de Educação Infantil - FUNDEB	5.627.700,00	2.482.045,98	1.731.656,34	6.086.475,54	291.614,10
2026 - Manutenção Jardins	565.813,00	1.005.323,73	284.229,81	1.244.433,49	42.473,43
2027 - Manutenção Jardins - FUNDEB	3.355.448,05	170.774,42	886.778,52	2.486.184,96	153.258,99
2028 - Alimentação dos Centros de Educação Infantil	246.844,00	318.500,00	0,00	476.670,51	88.673,49
2029 - Merenda Escolar dos Jardins	135.214,40	140.800,00	0,00	252.312,95	23.701,45
2030 - Transporte Escolar - Ensino Médio	262.497,50	25.578,00	0,00	260.471,83	27.603,67
2031 - Transporte Escolar - Ensino Fundamental	1.513.521,09	79.315,02	0,00	1.434.998,72	157.837,39
2032 - Transporte Escolar - Jardins	3.677,48	214,00	0,00	1.513,94	2.377,54
2033 - Manutenção da Iluminação Pública	1.480.768,96	1.452.046,06	150.031,00	2.283.310,80	499.473,22
2034 - Manutenção da Secretaria de Obras e Infraestrutura Urbanos	3.396.173,87	2.362.204,31	456.760,00	4.896.673,03	404.945,15
2035 - Manutenção do Setor de Planejamento Urbano	391.039,50	33.390,39	85.199,00	307.132,65	32.098,24
2036 - Manutenção do Setor de Agricultura e Desenvolvimento Rural	1.160.276,50	562.013,27	159.889,43	1.540.452,04	21.948,30
2037 - Manutenção da Patrulha Rural	170.200,00	10.000,00	10.000,00	41.622,62	128.577,38
2038 - Manutenção das Atividades do Meio Ambiente	243.678,00	34.035,11	108.000,00	169.101,74	611,37
2040 - Manutenção das Atividades Desportivas	610.722,40	1.005.859,33	89.148,00	1.501.771,01	25.662,72
2042 - Manutenção das Ações do Turismo	217.992,10	252.487,96	50.987,00	184.851,75	234.641,31
2045 - Schroeder Fest e Expo Schroeder	327.809,50	10.000,00	271.092,89	64.329,61	2.387,00
2047 - Manutenção das Ações de Cultura					



	373.624,50	851.430,56	89.933,60	1.085.731,72	49.389,74
2048 - Manutenção do Conselho Tutelar	280.850,50	143.280,99	95.817,71	310.012,32	18.301,46
2056 - Manutenção Convênio Polícia Civil	113.560,00	42.620,00	12.620,00	99.138,04	44.421,96
2057 - Manutenção Convênio Polícia Militar	151.200,42	407.784,58	92.180,30	381.407,89	85.396,81
2058 - Manutenção das Ações de Segurança no Trânsito	136.285,42	90.000,00	0,00	156.387,17	69.898,25
2059 - Contribuição Associação Bombeiros Voluntários de Schroeder	242.000,00	175.000,00	0,00	399.639,90	17.360,10
2070 - Manutenção da APAE	69.000,00	0,00	60.700,00	0,00	8.300,00
2074 - Manutenção Diretoria de Trânsito	100.700,00	0,00	97.500,00	0,00	3.200,00
<b>Total da Unidade</b>	<b>54.192.265,33</b>	<b>37.887.972,93</b>	<b>11.998.998,63</b>	<b>68.763.547,43</b>	<b>11.317.692,20</b>

<b>Unidade Gestora: 02 - FUNDO MUNICIPAL DE SAÚDE DE SCHROEDER</b>					
<b>Projeto</b>	<b>Previsão</b>	<b>Suplementações</b>	<b>Anulações</b>	<b>Execução</b>	<b>Saldo atual</b>
1033 - Construção, Reforma e Ampliação de Unidades de Saúde e Academias ao Ar Livre	113.500,00	154.600,00	0,00	154.600,00	113.500,00
1034 - Construção de Centro de Atenção Psicossocial - CAPS	371.628,74	0,00	0,00	0,00	371.628,74
9000 - Reserva de Contingência	40.000,00	0,00	0,00	0,00	40.000,00
2049 - Manutenção do Fundo Municipal de Saúde	591.500,00	243.509,66	44.900,00	752.821,59	37.288,07
2050 - Manutenção das Ações de Atenção Básica de Saúde	4.554.425,00	1.970.712,01	352.015,96	5.139.046,61	1.034.074,44
2051 - Vigilância Sanitária	388.150,00	40.281,00	0,00	324.256,13	104.174,87
2052 - Assistência Farmacêutica	862.500,00	118.566,11	50.000,00	757.219,95	173.846,16
2053 - Assistência Hospitalar e Ambulatorial	6.737.050,00	1.162.730,34	276.500,00	6.302.061,57	1.321.218,77
2054 - Vigilância Epidemiológica	438.281,00	119.084,68	0,00	369.958,64	187.407,04
2055 - Ações Estratégicas da Saúde da Família	8.203.212,00	535.091,66	597.000,00	7.137.844,34	1.003.459,32
2071 - Contribuição ao Consórcio Municipal de Saúde e SAMU	1.200.000,00	19.100,00	19.100,00	1.197.728,62	2.271,38
2075 - Enfrentamento da Emergência COVID 19	6.500,00	26.049,89	0,00	26.168,94	6.380,95
<b>Total da Unidade</b>	<b>23.506.746,74</b>	<b>4.389.725,35</b>	<b>1.339.515,96</b>	<b>22.161.706,39</b>	<b>4.395.249,74</b>

<b>Unidade Gestora: 03 - FUNDO MUNICIPAL CRIANÇA/ADOLESCENTE DE SCHROEDER</b>					
Projeto	Previsão	Suplementações	Anulações	Execução	Saldo atual
9002 - Reserva de Contingência	5.000,00	0,00	0,00	0,00	5.000,00
2062 - Manutenção do Fundo Municipal de Assistência à Criança e Adolescente	131.500,00	55.202,16	26.000,00	31.441,04	129.261,12
<b>Total da Unidade</b>	<b>136.500,00</b>	<b>55.202,16</b>	<b>26.000,00</b>	<b>31.441,04</b>	<b>134.261,12</b>

<b>Unidade Gestora: 04 - FUNDO MUNICIPAL DE ASSISTÊNCIA SOCIAL DE SCHROEDER</b>					
Projeto	Previsão	Suplementações	Anulações	Execução	Saldo atual
9001 - Reserva de Contingência	5.000,00	0,00	0,00	0,00	5.000,00
2061 - Manutenção do Fundo Municipal do Idoso	112.500,00	1.620,00	0,00	6.477,50	107.642,50
2064 - Gestão SUAS	511.590,00	185.223,19	93.689,60	563.168,91	39.954,68
2065 - Proteção Social Especial de Média Complexidade (CREAS)	616.900,00	122.075,44	33.052,30	361.980,89	343.942,25
2066 - Proteção Social Básica (CRAS)	1.001.000,00	467.490,53	153.958,16	785.770,98	528.761,39
2067 - Proteção Social Especial de Alta Complexidade	236.300,00	438.473,33	143.880,00	470.755,33	60.138,00
2069 - Manutenção do Fundo de Pessoas Portadoras de Deficiência	32.200,00	0,00	0,00	511,00	31.689,00
<b>Total da Unidade</b>	<b>2.515.490,00</b>	<b>1.214.882,49</b>	<b>424.580,06</b>	<b>2.188.664,61</b>	<b>1.117.127,82</b>

<b>Unidade Gestora: 05 - CÂMARA MUNICIPAL DE SCHROEDER</b>					
Projeto	Previsão	Suplementações	Anulações	Execução	Saldo atual
1002 - Aquisição de Veículo	50.000,00	0,00	50.000,00	0,00	0,00
1052 - Aquisição de Móveis e Equipamentos	80.000,00	0,00	80.000,00	0,00	0,00
1054 - Aquisição e Instalação de Elevador	20.000,00	0,00	20.000,00	0,00	0,00
2001 - Manutenção das Ações do Legislativo	2.578.416,98	69.000,00	416.520,00	1.992.728,70	238.168,28
2076 - Vereador Mirim	94.000,00	14.500,00	57.500,00	43.742,41	7.257,59
<b>Total da Unidade</b>	<b>2.822.416,98</b>	<b>83.500,00</b>	<b>624.020,00</b>	<b>2.036.471,11</b>	<b>245.425,87</b>

<b>Unidade Gestora: 06 - FUNDO MUNICIPAL HABITAÇÃO SCHROEDER</b>					
Atividade	Previsão	Suplementações	Anulações	Execução	Saldo atual
2063 - Manutenção do Fundo Municipal de Habitação	177.260,00	10.000,00	10.000,00	16.839,87	160.420,13
<b>Total da Unidade</b>	<b>177.260,00</b>	<b>10.000,00</b>	<b>10.000,00</b>	<b>16.839,87</b>	<b>160.420,13</b>

<b>Unidade Gestora: 07 - FUNDO MUNICIPAL SANEAMENTO BÁSICO DO MUNICÍPIO DE SCHROEDER</b>					
<b>Projeto</b>	<b>Previsão</b>	<b>Suplementações</b>	<b>Anulações</b>	<b>Execução</b>	<b>Saldo atual</b>
1024 - Aquisição de Veículos	130.000,00	0,00	0,00	0,00	130.000,00
1047 - Projeto para Implantação do Tratamento de Esgoto na área Urbana do Município	200.000,00	0,00	0,00	0,00	200.000,00
1049 - Reforma/Ampliação da Sede do Setor de Águas	100.000,00	0,00	0,00	577,52	99.422,48
2039 - Manutenção da Coleta de Lixo	2.104.983,19	724.078,16	0,00	2.812.439,58	16.621,77
2043 - Manutenção do Fundo Municipal de Saneamento Básico	4.713.704,95	1.863.550,83	1.257.754,53	5.036.787,10	282.714,15
<b>Total da Unidade</b>	<b>7.248.688,14</b>	<b>2.587.628,99</b>	<b>1.257.754,53</b>	<b>7.849.804,20</b>	<b>728.758,40</b>
<b>Total Geral</b>	<b>90.599.367,19</b>	<b>46.228.911,92</b>	<b>15.680.869,18</b>	<b>103.048.474,65</b>	<b>18.098.935,28</b>

### Demonstrativo dos Programas de Governo

Em relação aos investimentos programados pelo Município no bimestre analisado, tem-se uma análise detalhada no demonstrativo abaixo:

<b>Unidade Gestora: 01 - MUNICÍPIO DE SCHROEDER</b>					
	<b>Previsão</b>	<b>Suplementações</b>	<b>Anulações</b>	<b>Execução</b>	<b>Saldo atual</b>
0002 - Gestão Municipal E Modernização Administrativa	11.078.175,89	2.936.471,32	2.285.739,92	11.208.588,65	520.318,64
0003 - Educação Para Todos	26.422.256,54	20.613.711,79	7.869.779,78	37.150.540,85	2.015.647,70
0004 - Infraestrutura Schroeder	10.551.533,56	10.349.808,29	789.490,00	14.033.521,45	6.078.330,40
0005 - Agricultura Sustentável	1.690.476,50	572.013,27	169.889,43	1.582.074,66	510.525,68
0006 - Gestão Ambiental	243.678,00	34.035,11	108.000,00	169.101,74	611,37
0007 - Schroeder É Esporte E Lazer	695.722,40	1.368.784,06	139.148,00	1.864.695,74	60.662,72
0008 - Conhecendo Schroeder	1.722.992,10	252.487,96	50.987,00	184.851,75	1.739.641,31
0010 - Schroeder Empreendedor	327.809,50	10.000,00	271.092,89	64.329,61	2.387,00
0011 - Cultura Viva	383.624,50	851.430,56	89.933,60	1.085.731,72	59.389,74
0012 - Garantia Dos Direitos Da Criança E Adolescente	280.850,50	143.280,99	95.817,71	310.012,32	18.301,46
0014 - Schroeder Segura	795.145,84	755.949,58	129.120,30	1.110.098,94	311.876,18

<b>Total da Unidade</b>	<b>54.192.265,33</b>	<b>37.887.972,93</b>	<b>11.998.998,63</b>	<b>68.763.547,43</b>	<b>11.317.692,20</b>
<b>Unidade Gestora: 02 - FUNDO MUNICIPAL DE SAÚDE DE SCHROEDER</b>					
	<b>Previsão</b>	<b>Suplementações</b>	<b>Anulações</b>	<b>Execução</b>	<b>Saldo atual</b>
0013 - Schroeder Saudável	23.506.746,74	4.389.725,35	1.339.515,96	22.161.706,39	4.395.249,74
<b>Total da Unidade</b>	<b>23.506.746,74</b>	<b>4.389.725,35</b>	<b>1.339.515,96</b>	<b>22.161.706,39</b>	<b>4.395.249,74</b>
<b>Unidade Gestora: 03 - FUNDO MUNICIPAL CRIANÇA/ADOLESCENTE DE SCHROEDER</b>					
	<b>Previsão</b>	<b>Suplementações</b>	<b>Anulações</b>	<b>Execução</b>	<b>Saldo atual</b>
0015 - Assistência Social	136.500,00	55.202,16	26.000,00	31.441,04	134.261,12
<b>Total da Unidade</b>	<b>136.500,00</b>	<b>55.202,16</b>	<b>26.000,00</b>	<b>31.441,04</b>	<b>134.261,12</b>
<b>Unidade Gestora: 04 - FUNDO MUNICIPAL DE ASSISTÊNCIA SOCIAL DE SCHROEDER</b>					
	<b>Previsão</b>	<b>Suplementações</b>	<b>Anulações</b>	<b>Execução</b>	<b>Saldo atual</b>
0015 - Assistência Social	2.515.490,00	1.214.882,49	424.580,06	2.188.664,61	1.117.127,82
<b>Total da Unidade</b>	<b>2.515.490,00</b>	<b>1.214.882,49</b>	<b>424.580,06</b>	<b>2.188.664,61</b>	<b>1.117.127,82</b>
<b>Unidade Gestora: 05 - CÂMARA MUNICIPAL DE SCHROEDER</b>					
	<b>Previsão</b>	<b>Suplementações</b>	<b>Anulações</b>	<b>Execução</b>	<b>Saldo atual</b>
0001 - Ação Legislativa	2.822.416,98	83.500,00	624.020,00	2.036.471,11	245.425,87
<b>Total da Unidade</b>	<b>2.822.416,98</b>	<b>83.500,00</b>	<b>624.020,00</b>	<b>2.036.471,11</b>	<b>245.425,87</b>
<b>Unidade Gestora: 06 - FUNDO MUNICIPAL HABITAÇÃO SCHROEDER</b>					
	<b>Previsão</b>	<b>Suplementações</b>	<b>Anulações</b>	<b>Execução</b>	<b>Saldo atual</b>
0015 - Assistência Social	177.260,00	10.000,00	10.000,00	16.839,87	160.420,13
<b>Total da Unidade</b>	<b>177.260,00</b>	<b>10.000,00</b>	<b>10.000,00</b>	<b>16.839,87</b>	<b>160.420,13</b>
<b>Unidade Gestora: 07 - FUNDO MUNICIPAL SANEAMENTO BÁSICO DO MUNICÍPIO DE SCHROEDER</b>					
	<b>Previsão</b>	<b>Suplementações</b>	<b>Anulações</b>	<b>Execução</b>	<b>Saldo atual</b>
0006 - Gestão Ambiental	2.104.983,19	724.078,16	0,00	2.812.439,58	16.621,77
0009 - Saneamento Básico	5.143.704,95	1.863.550,83	1.257.754,53	5.037.364,62	712.136,63
<b>Total da Unidade</b>	<b>7.248.688,14</b>	<b>2.587.628,99</b>	<b>1.257.754,53</b>	<b>7.849.804,20</b>	<b>728.758,40</b>
<b>Total Geral</b>	<b>90.599.367,19</b>	<b>46.228.911,92</b>	<b>15.680.869,18</b>	<b>103.048.474,65</b>	<b>18.098.935,28</b>

## ORÇAMENTO FISCAL

O Orçamento Fiscal do Município aprovado pela Lei Municipal nº 2.635/2022 de 16 de dezembro de 2022, estima a Receita em R\$ 90.599.367,19 e fixa a Despesa em 90.599.367,19. A

dotação Reserva de Contingência foi orçada em R\$ 150.000,00 o que corresponde a 0,17% do orçamento da despesa.

### Alterações Orçamentárias

A Lei Orçamentária Anual (LOA) é um importantíssimo instrumento de planejamento da Administração Pública, promovendo a fixação da despesa e estimando a receita de um exercício financeiro, aprovada pela Câmara de Vereadores até o final da sessão legislativa do ano anterior.

Embora a LOA preveja as dotações orçamentárias para o exercício subsequente, em função das mudanças que ocorrem na execução das ações e projetos durante o exercício em execução, é natural a realização de ajustes e adequações mediante abertura de créditos orçamentários adicionais, os quais podem ser suplementares (destinados a reforços de dotação orçamentária), especiais (destinados a despesas para as quais não haja dotação orçamentária específica) e extraordinários (destinados a despesas urgentes e imprevisíveis).

Para adequação do orçamento do Município às necessidades decorrentes de alterações no planejamento realizado, os atos de alterações orçamentárias editados durante o Período em análise, em cada Unidade Gestora, são demonstrados a seguir:

Unidade Gestora: 01 - MUNICÍPIO DE SCHROEDER						
Natureza	Operação	Nº Lei	Data	Decreto	Data	Valor
Suplementar	Anulação	2.635	19/12/2022	6.117	02/01/2023	629.000,00
Suplementar	Anulação	2.635	19/12/2022	6.133	30/01/2023	355.000,00
Suplementar	Anulação	2.635	19/12/2022	6.121	12/01/2023	383.250,00
Suplementar	Superávit Financeiro	2.635	19/12/2022	6.128	18/01/2023	553.042,95
Suplementar	Superávit Financeiro	2.635	19/12/2022	6.133	30/01/2023	29.000,00
Suplementar	Superávit Financeiro	2.635	19/12/2022	6.117	02/01/2023	1.508.020,86
Suplementar	Superávit Financeiro	2.635	19/12/2022	6.138	31/01/2023	193.227,91
Suplementar	Excesso de Arrecadação	2.635	19/12/2022	6.121	12/01/2023	10.000,00
Suplementar	Anulação	2.635	19/12/2022	6.138	31/01/2023	216.000,00
Especial	Anulação	2.635	19/12/2022	6.117	02/01/2023	6.000,00
Suplementar	Superávit Financeiro	2.635	19/12/2022	6.121	12/01/2023	504.568,52
Suplementar	Anulação	2.635	19/12/2022	6.128	18/01/2023	60.000,00
Suplementar	Anulação	2.635	19/12/2022	6.144	10/02/2023	186.965,00
Suplementar	Superávit Financeiro	2.635	19/12/2022	6.155	28/02/2023	288.764,01
Suplementar	Anulação	2.635	19/12/2022	6.155	28/02/2023	199.276,60
Suplementar	Anulação	2.635	19/12/2022	6.154	20/02/2023	27.759,10
Suplementar	Anulação	2.635	19/12/2022	6.157	28/02/2023	174.500,00
Suplementar	Excesso de Arrecadação	2.635	19/12/2022	6.155	28/02/2023	162,60
Suplementar	Superávit Financeiro	2.635	19/12/2022	6.157	28/02/2023	138.942,81
Suplementar	Superávit Financeiro	2.635	19/12/2022	6.154	20/02/2023	76.105,78
Suplementar	Superávit Financeiro	2.635	19/12/2022	6.144	10/02/2023	481.890,92
Especial	Anulação	2.643	16/03/2023	6.174	21/03/2023	27.000,00
Especial	Superávit Financeiro	2.646	22/03/2023	6.175	22/03/2023	1.098.181,01

Suplementar	Anulação	2.635	19/12/2022	6.171	15/03/2023	30.000,00
Suplementar	Superávit Financeiro	2.635	19/12/2022	6.167	15/03/2023	493.240,56
Suplementar	Superávit Financeiro	2.635	19/12/2022	6.171	15/03/2023	3.847,98
Suplementar	Superávit Financeiro	2.635	19/12/2022	6.161	01/03/2023	212.191,51
Suplementar	Superávit Financeiro	2.635	19/12/2022	6.179	29/03/2023	311,82
Suplementar	Anulação	2.635	19/12/2022	6.172	15/03/2023	139.000,00
Suplementar	Superávit Financeiro	2.635	19/12/2022	6.182	31/03/2023	111.853,38
Suplementar	Anulação	2.635	19/12/2022	6.161	01/03/2023	85.282,80
Suplementar	Superávit Financeiro	2.635	19/12/2022	6.172	15/03/2023	8.345,08
Suplementar	Anulação	2.635	19/12/2022	6.179	29/03/2023	472.000,00
Suplementar	Anulação	2.635	19/12/2022	6.182	31/03/2023	100.000,00
Suplementar	Superávit Financeiro	2.635	19/12/2022	6.199	14/04/2023	216.892,01
Suplementar	Superávit Financeiro	2.635	19/12/2022	6.189	10/04/2023	889,50
Suplementar	Superávit Financeiro	2.635	19/12/2022	6.212	28/04/2023	168.000,00
Suplementar	Excesso de Arrecadação	2.635	19/12/2022	6.189	10/04/2023	400.000,00
Suplementar	Anulação	2.635	19/12/2022	6.199	14/04/2023	470.060,00
Suplementar	Superávit Financeiro	2.635	19/12/2022	6.198	14/04/2023	231.140,99
Suplementar	Anulação	2.635	19/12/2022	6.192	12/04/2023	45.000,00
Suplementar	Anulação	2.635	19/12/2022	6.212	28/04/2023	67.199,98
Suplementar	Anulação	2.635	19/12/2022	6.198	14/04/2023	31.000,00
Transferência	Anulação	2.658	31/05/2023	6.237	31/05/2023	233.000,00
Suplementar	Anulação	2.635	19/12/2022	6.231	23/05/2023	11.000,00
Especial	Anulação	2.657	31/05/2023	6.239	31/05/2023	3.500,00
Suplementar	Superávit Financeiro	2.635	19/12/2022	6.228	22/05/2023	501.499,94
Suplementar	Anulação	2.635	19/12/2022	6.228	22/05/2023	3.000,00
Suplementar	Anulação	2.635	19/12/2022	6.240	31/05/2023	30.060,00
Suplementar	Superávit Financeiro	2.635	19/12/2022	6.230	23/05/2023	239.773,24
Suplementar	Anulação	2.635	19/12/2022	6.223	11/05/2023	118.274,00
Suplementar	Anulação	2.635	19/12/2022	6.230	23/05/2023	516.180,00
Suplementar	Anulação	2.635	19/12/2022	6.219	05/05/2023	61.650,00
Suplementar	Superávit Financeiro	2.635	19/12/2022	6.223	11/05/2023	512.850,20
Suplementar	Superávit Financeiro	2.635	19/12/2022	6.231	23/05/2023	648.269,90
Suplementar	Superávit Financeiro	2.635	19/12/2022	6.240	31/05/2023	18.977,00
Suplementar	Superávit Financeiro	2.635	19/12/2022	6.245	30/06/2023	63.651,20
Suplementar	Excesso de Arrecadação	2.635	19/12/2022	6.256	05/07/2023	355.201,87
Suplementar	Anulação	2.635	19/12/2022	6.256	05/07/2023	798.209,56
Suplementar	Anulação	2.635	19/12/2022	6.245	30/06/2023	11.024,00
Suplementar	Anulação	2.635	19/12/2022	6.249	30/06/2023	22.500,00
Suplementar	Superávit Financeiro	2.635	19/12/2022	6.256	05/07/2023	375.695,28
Suplementar	Anulação	2.635	19/12/2022	6.250	30/06/2023	5.000,00
Suplementar	Superávit Financeiro	2.635	19/12/2022	6.249	30/06/2023	160.570,90
Suplementar	Excesso de Arrecadação	2.635	19/12/2022	6.249	30/06/2023	36.189,13
Suplementar	Superávit Financeiro	2.635	19/12/2022	6.250	30/06/2023	49.236,94
Suplementar	Superávit Financeiro	2.635	19/12/2022	6.271	01/08/2023	36.084,61
Suplementar	Superávit Financeiro	2.635	19/12/2022	6.273	07/08/2023	7.000,00

Suplementar	Excesso de Arrecadação	2.635	19/12/2022	6.272	02/08/2023	151.039,02
Suplementar	Superávit Financeiro	2.635	19/12/2022	6.266	20/07/2023	100.000,00
Suplementar	Excesso de Arrecadação	2.635	19/12/2022	6.273	07/08/2023	54.530,00
Suplementar	Anulação	2.635	19/12/2022	6.267	25/07/2023	37.660,43
Suplementar	Superávit Financeiro	2.635	19/12/2022	6.263	14/07/2023	26.384,00
Suplementar	Superávit Financeiro	2.635	19/12/2022	6.270	27/07/2023	20.000,00
Suplementar	Excesso de Arrecadação	2.635	19/12/2022	6.271	01/08/2023	84.562,19
Suplementar	Superávit Financeiro	2.635	19/12/2022	6.264	18/07/2023	52.800,00
Suplementar	Anulação	2.635	19/12/2022	6.273	07/08/2023	124.900,00
Suplementar	Anulação	2.635	19/12/2022	6.263	14/07/2023	663.436,37
Suplementar	Anulação	2.635	19/12/2022	6.271	01/08/2023	215.000,00
Suplementar	Anulação	2.635	19/12/2022	6.272	02/08/2023	724,00
Suplementar	Excesso de Arrecadação	2.635	19/12/2022	6.263	14/07/2023	2.400,00
Suplementar	Anulação	2.635	19/12/2022	6.266	20/07/2023	32.600,00
Suplementar	Superávit Financeiro	2.635	19/12/2022	6.267	25/07/2023	33.838,69
Suplementar	Anulação	2.635	19/12/2022	6.292	28/08/2023	586.359,00
Suplementar	Anulação	2.635	19/12/2022	6.296	11/08/2023	14.808,00
Suplementar	Anulação	2.635	19/12/2022	6.284	18/08/2023	161.270,00
Suplementar	Excesso de Arrecadação	2.635	19/12/2022	6.296	11/08/2023	102.045,00
Suplementar	Superávit Financeiro	2.635	19/12/2022	6.276	14/08/2023	190.740,00
Suplementar	Superávit Financeiro	2.635	19/12/2022	6.284	18/08/2023	237.376,83
Suplementar	Excesso de Arrecadação	2.635	19/12/2022	6.289	30/08/2023	209.490,03
Suplementar	Excesso de Arrecadação	2.635	19/12/2022	6.292	28/08/2023	156.781,22
Suplementar	Superávit Financeiro	2.635	19/12/2022	6.288	30/08/2023	168.034,61
Suplementar	Anulação	2.635	19/12/2022	6.276	14/08/2023	55.000,00
Suplementar	Superávit Financeiro	2.635	19/12/2022	6.292	28/08/2023	294.709,47
Suplementar	Excesso de Arrecadação	2.635	19/12/2022	6.288	30/08/2023	84.400,00
Suplementar	Anulação	2.635	19/12/2022	6.288	30/08/2023	18.525,00
Suplementar	Excesso de Arrecadação	2.635	19/12/2022	6.308	25/09/2023	118.540,00
Suplementar	Excesso de Arrecadação	2.635	19/12/2022	6.312	28/09/2023	102.600,00
Suplementar	Excesso de Arrecadação	2.635	19/12/2022	6.314	02/10/2023	328.176,65
Suplementar	Superávit Financeiro	2.635	19/12/2022	6.308	25/09/2023	50.000,00
Suplementar	Excesso de Arrecadação	2.635	19/12/2022	6.318	06/10/2023	720.600,00
Suplementar	Anulação	2.635	19/12/2022	6.312	28/09/2023	1.000,00
Suplementar	Superávit Financeiro	2.635	19/12/2022	6.301	18/09/2023	5.506,53
Suplementar	Excesso de Arrecadação	2.635	19/12/2022	6.307	22/09/2023	190.300,00
Suplementar	Anulação	2.635	19/12/2022	6.308	25/09/2023	21.000,00
Suplementar	Excesso de Arrecadação	2.635	19/12/2022	6.315	05/10/2023	100.000,00
Suplementar	Anulação	2.635	19/12/2022	6.307	22/09/2023	22.920,00
Suplementar	Superávit Financeiro	2.635	19/12/2022	6.307	22/09/2023	19.710,00
Suplementar	Excesso de Arrecadação	2.635	19/12/2022	6.301	18/09/2023	34.000,00
Suplementar	Anulação	2.635	19/12/2022	6.301	18/09/2023	84.307,66
Suplementar	Excesso de Arrecadação	2.635	19/12/2022	6.331	24/10/2023	5.960,00
Suplementar	Anulação	2.635	19/12/2022	6.334	30/10/2023	9.200,00
Suplementar	Anulação	2.635	19/12/2022	6.322	19/10/2023	2.500,00

Suplementar	Excesso de Arrecadação	2.635	19/12/2022	6.335	25/10/2023	30.750,00
Suplementar	Anulação	2.635	19/12/2022	6.336	07/11/2023	545.570,00
Suplementar	Superávit Financeiro	2.635	19/12/2022	6.332	27/10/2023	780,00
Suplementar	Excesso de Arrecadação	2.635	19/12/2022	6.325	19/10/2023	32.000,00
Suplementar	Superávit Financeiro	2.635	19/12/2022	6.337	09/11/2023	19.542,76
Suplementar	Anulação	2.635	19/12/2022	6.337	09/11/2023	259.830,00
Suplementar	Anulação	2.635	19/12/2022	6.321	11/10/2023	25.278,00
Suplementar	Superávit Financeiro	2.635	19/12/2022	6.335	25/10/2023	4.164,09
Suplementar	Excesso de Arrecadação	2.635	19/12/2022	6.321	11/10/2023	223.000,00
Suplementar	Superávit Financeiro	2.635	19/12/2022	6.336	07/11/2023	30.348,00
Suplementar	Excesso de Arrecadação	2.635	19/12/2022	6.339	30/10/2023	39.930,00
Suplementar	Excesso de Arrecadação	2.635	19/12/2022	6.322	19/10/2023	37.590,00
Suplementar	Superávit Financeiro	2.635	19/12/2022	6.321	11/10/2023	27.840,00
Suplementar	Excesso de Arrecadação	2.635	19/12/2022	6.336	07/11/2023	956.052,00
Suplementar	Superávit Financeiro	2.635	19/12/2022	6.322	19/10/2023	30.578,00
Suplementar	Superávit Financeiro	2.635	19/12/2022	6.339	30/10/2023	8.218,10
Suplementar	Superávit Financeiro	2.635	19/12/2022	6.331	24/10/2023	83.540,00
Suplementar	Excesso de Arrecadação	2.635	19/12/2022	6.332	27/10/2023	1.287.319,10
Suplementar	Anulação	2.635	19/12/2022	6.339	30/10/2023	50,00
Suplementar	Superávit Financeiro	2.635	19/12/2022	6.334	30/10/2023	49.010,00
Suplementar	Superávit Financeiro	2.635	19/12/2022	6.344	16/11/2023	423.550,00
Suplementar	Excesso de Arrecadação	2.635	19/12/2022	6.362	12/12/2023	52.487,83
Suplementar	Excesso de Arrecadação	2.635	19/12/2022	6.343	27/11/2023	34.761,66
Suplementar	Anulação	2.635	19/12/2022	6.352	27/11/2023	63.802,00
Suplementar	Excesso de Arrecadação	2.635	19/12/2022	6.349	22/11/2023	495.732,71
Suplementar	Excesso de Arrecadação	2.635	19/12/2022	6.352	27/11/2023	6.550,74
Suplementar	Superávit Financeiro	2.635	19/12/2022	6.352	27/11/2023	14.625,00
Suplementar	Anulação	2.635	19/12/2022	6.343	27/11/2023	360.520,00
Suplementar	Anulação	2.635	19/12/2022	6.358	12/12/2023	284.576,00
Suplementar	Superávit Financeiro	2.635	19/12/2022	6.345	22/11/2023	2.000,00
Suplementar	Anulação	2.635	19/12/2022	6.364	18/12/2023	140,00
Suplementar	Excesso de Arrecadação	2.635	19/12/2022	6.358	12/12/2023	1.855.493,36
Suplementar	Superávit Financeiro	2.635	19/12/2022	6.357	04/12/2023	8.640,00
Suplementar	Superávit Financeiro	2.635	19/12/2022	6.358	12/12/2023	304.275,59
Suplementar	Superávit Financeiro	2.635	19/12/2022	6.355	28/11/2023	67.877,28
Suplementar	Excesso de Arrecadação	2.635	19/12/2022	6.364	18/12/2023	5.851,26
Suplementar	Anulação	2.635	19/12/2022	6.355	28/11/2023	7.070,00
Suplementar	Superávit Financeiro	2.635	19/12/2022	6.363	14/12/2023	7.750,00
Suplementar	Superávit Financeiro	2.635	19/12/2022	6.349	22/11/2023	15.765,00
Suplementar	Anulação	2.635	19/12/2022	6.363	14/12/2023	45.288,66
Suplementar	Anulação	2.635	19/12/2022	6.344	16/11/2023	8.200,00
Suplementar	Excesso de Arrecadação	2.635	19/12/2022	6.344	16/11/2023	123.948,03
Suplementar	Excesso de Arrecadação	2.635	19/12/2022	6.342	21/11/2023	989.125,12
Suplementar	Anulação	2.635	19/12/2022	6.357	04/12/2023	33.300,00
Suplementar	Anulação	2.635	19/12/2022	6.356	29/11/2023	13.900,00



Suplementar	Excesso de Arrecadação	2.635	19/12/2022	6.357	04/12/2023	32.600,00
Suplementar	Superávit Financeiro	2.635	19/12/2022	6.362	12/12/2023	21.415,38
Suplementar	Anulação	2.635	19/12/2022	6.369	27/12/2023	698.458,08
Suplementar	Excesso de Arrecadação	2.635	19/12/2022	6.369	27/12/2023	407.279,75
Suplementar	Superávit Financeiro	2.635	19/12/2022	6.365	19/12/2023	7.025,02
Suplementar	Excesso de Arrecadação	2.635	19/12/2022	6.374	13/02/2024	161.680,63
Suplementar	Anulação	2.635	19/12/2022	2.699	13/12/2023	2.830.666,00
Suplementar	Anulação	2.635	19/12/2022	6.366	22/12/2023	204.233,71
Suplementar	Excesso de Arrecadação	2.635	19/12/2022	6.372	29/12/2023	330.827,84
Suplementar	Anulação	2.635	19/12/2022	6.371	28/12/2023	177.625,00
Suplementar	Superávit Financeiro	2.635	19/12/2022	6.370	28/12/2023	214.517,32
Suplementar	Anulação	2.635	19/12/2022	6.372	29/12/2023	218.681,00
Suplementar	Excesso de Arrecadação	2.635	19/12/2022	6.371	28/12/2023	253.343,06
Suplementar	Excesso de Arrecadação	2.635	19/12/2022	6.365	19/12/2023	2.882.535,22
Suplementar	Anulação	2.635	19/12/2022	6.365	19/12/2023	130.120,35
Suplementar	Excesso de Arrecadação	2.635	19/12/2022	6.373	08/01/2024	198.757,00
Suplementar	Excesso de Arrecadação	2.635	19/12/2022	6.366	22/12/2023	70.383,10
Suplementar	Superávit Financeiro	2.635	19/12/2022	6.373	08/01/2024	13.346,78
Suplementar	Anulação	2.635	19/12/2022	6.373	08/01/2024	350,00
Suplementar	Excesso de Arrecadação	2.635	19/12/2022	6.370	28/12/2023	107.502,92
<b>Totais da Unidade</b>						<b>38.825.014,60</b>

Unidade Gestora: 05 - CÂMARA MUNICIPAL DE SCHROEDER						
Natureza	Operação	Nº Lei	Data	Decreto	Data	Valor
Suplementar	Anulação	2.635	19/12/2022	6.309	22/09/2023	14.500,00
Suplementar	Anulação	2.635	19/12/2022	6.303	14/09/2023	16.000,00
Suplementar	Anulação	2.635	19/12/2022	6.349	22/11/2023	5.000,00
<b>Totais da Unidade</b>						<b>35.500,00</b>

Unidade Gestora: 02 - FUNDO MUNICIPAL DE SAÚDE DE SCHROEDER						
Natureza	Operação	Nº Lei	Data	Decreto	Data	Valor
Suplementar	Superávit Financeiro	2.635	19/12/2022	6.126	12/01/2023	21.526,97
Suplementar	Superávit Financeiro	2.635	19/12/2022	6.131	27/01/2023	31.599,15
Suplementar	Anulação	2.635	19/12/2022	6.132	27/01/2023	2.000,00
Suplementar	Superávit Financeiro	2.635	19/12/2022	6.120	12/01/2023	202.543,47
Suplementar	Anulação	2.635	19/12/2022	6.125	12/01/2023	10.000,00
Suplementar	Superávit Financeiro	2.635	19/12/2022	6.136	31/01/2023	20.000,00
Suplementar	Superávit Financeiro	2.635	19/12/2022	6.119	11/01/2023	717.050,00
Suplementar	Superávit Financeiro	2.635	19/12/2022	6.123	12/01/2023	5.000,00
Suplementar	Superávit Financeiro	2.635	19/12/2022	6.142	07/02/2023	38.043,73
Suplementar	Superávit Financeiro	2.635	19/12/2022	6.146	10/02/2023	88.600,00
Suplementar	Superávit Financeiro	2.635	19/12/2022	6.148	10/02/2023	32.118,00
Suplementar	Superávit Financeiro	2.635	19/12/2022	6.152	16/02/2023	660,00
Suplementar	Superávit Financeiro	2.635	19/12/2022	6.156	28/02/2023	216.607,17
Suplementar	Anulação	2.635	19/12/2022	6.184	31/03/2023	75.000,00
Suplementar	Superávit Financeiro	2.635	19/12/2022	6.177	23/03/2023	131.505,92

Suplementar	Superávit Financeiro	2.635	19/12/2022	6.163	01/03/2023	25.561,96
Suplementar	Superávit Financeiro	2.635	19/12/2022	6.201	14/04/2023	40.000,00
Suplementar	Anulação	2.635	19/12/2022	6.193	12/04/2023	10.000,00
Suplementar	Superávit Financeiro	2.635	19/12/2022	6.206	25/04/2023	82.473,28
Suplementar	Superávit Financeiro	2.635	19/12/2022	6.208	28/04/2023	20.000,00
Suplementar	Superávit Financeiro	2.635	19/12/2022	6.200	14/04/2023	22.250,00
Suplementar	Superávit Financeiro	2.635	19/12/2022	6.194	12/04/2023	112,00
Suplementar	Anulação	2.635	19/12/2022	6.207	28/04/2023	60.000,00
Suplementar	Superávit Financeiro	2.635	19/12/2022	6.233	25/05/2023	38.766,22
Suplementar	Superávit Financeiro	2.635	19/12/2022	6.221	05/05/2023	56.231,00
Suplementar	Anulação	2.635	19/12/2022	6.225	15/05/2023	7.200,00
Suplementar	Superávit Financeiro	2.635	19/12/2022	6.238	31/05/2023	50.000,00
Suplementar	Anulação	2.635	19/12/2022	6.220	05/05/2023	4.200,00
Suplementar	Superávit Financeiro	2.635	19/12/2022	6.249	30/06/2023	70.290,00
Suplementar	Superávit Financeiro	2.635	19/12/2022	6.258	30/06/2023	60.000,00
Suplementar	Superávit Financeiro	2.635	19/12/2022	6.244	02/06/2023	40.000,00
Suplementar	Anulação	2.635	19/12/2022	6.256	05/07/2023	12.100,00
Suplementar	Anulação	2.635	19/12/2022	6.271	01/08/2023	100.000,00
Suplementar	Anulação	2.635	19/12/2022	6.273	07/08/2023	55.000,00
Suplementar	Anulação	2.635	19/12/2022	6.292	28/08/2023	13.000,00
Suplementar	Anulação	2.635	19/12/2022	6.276	14/08/2023	81.500,00
Suplementar	Superávit Financeiro	2.635	19/12/2022	6.284	18/08/2023	190.000,00
Suplementar	Superávit Financeiro	2.635	19/12/2022	6.292	28/08/2023	45.000,00
Suplementar	Anulação	2.635	19/12/2022	6.285	25/08/2023	96.500,00
Suplementar	Excesso de Arrecadação	2.635	19/12/2022	6.296	11/08/2023	9.900,00
Suplementar	Anulação	2.635	19/12/2022	6.312	28/09/2023	74.525,96
Suplementar	Anulação	2.635	19/12/2022	6.301	18/09/2023	44.000,00
Suplementar	Superávit Financeiro	2.635	19/12/2022	6.301	18/09/2023	35.176,68
Suplementar	Anulação	2.635	19/12/2022	6.318	06/10/2023	11.000,00
Suplementar	Anulação	2.635	19/12/2022	6.332	27/10/2023	19.100,00
Suplementar	Anulação	2.635	19/12/2022	6.336	07/11/2023	16.000,00
Suplementar	Excesso de Arrecadação	2.635	19/12/2022	6.335	25/10/2023	230.000,00
Suplementar	Anulação	2.635	19/12/2022	6.335	25/10/2023	20.000,00
Suplementar	Excesso de Arrecadação	2.635	19/12/2022	6.322	19/10/2023	22.014,80
Suplementar	Anulação	2.681	11/10/2023	6.329	19/10/2023	558.000,00
Suplementar	Superávit Financeiro	2.635	19/12/2022	6.358	12/12/2023	1.293,19
Suplementar	Excesso de Arrecadação	2.635	19/12/2022	6.357	04/12/2023	4.402,96
Suplementar	Excesso de Arrecadação	2.635	19/12/2022	6.358	12/12/2023	55.000,00
Suplementar	Superávit Financeiro	2.635	19/12/2022	6.357	04/12/2023	45.000,08
Suplementar	Anulação	2.635	19/12/2022	6.358	12/12/2023	20.000,00
Suplementar	Anulação	2.635	19/12/2022	6.357	04/12/2023	23.400,00
Suplementar	Anulação	2.635	19/12/2022	6.356	29/11/2023	2.600,00
Suplementar	Anulação	2.635	19/12/2022	6.345	22/11/2023	10.000,00
Suplementar	Superávit Financeiro	2.635	19/12/2022	6.352	27/11/2023	321.013,15
Suplementar	Superávit Financeiro	2.635	19/12/2022	6.342	21/11/2023	47.160,00

Suplementar	Superávit Financeiro	2.635	19/12/2022	6.345	22/11/2023	2.700,00
Suplementar	Excesso de Arrecadação	2.635	19/12/2022	6.371	28/12/2023	30.609,66
Suplementar	Anulação	2.635	19/12/2022	6.366	22/12/2023	11.000,00
Suplementar	Anulação	2.635	19/12/2022	6.371	28/12/2023	19.390,00
<b>Totais da Unidade</b>						<b>4.405.725,35</b>

Unidade Gestora: 06 - FUNDO MUNICIPAL HABITAÇÃO SCHROEDER						
Natureza	Operação	Nº Lei	Data	Decreto	Data	Valor
Suplementar	Anulação	2.635	19/12/2022	6.195	14/04/2023	10.000,00
<b>Totais da Unidade</b>						<b>10.000,00</b>

Unidade Gestora: 07 - FUNDO MUNICIPAL SANEAMENTO BÁSICO DO MUNICÍPIO DE SCHROEDER						
Natureza	Operação	Nº Lei	Data	Decreto	Data	Valor
Suplementar	Superávit Financeiro	2.635	19/12/2022	6.140	07/02/2023	114.556,30
Suplementar	Anulação	2.635	19/12/2022	6.147	10/02/2023	57.472,00
Suplementar	Anulação	2.635	19/12/2022	6.150	16/02/2023	50.000,00
Suplementar	Anulação	2.635	19/12/2022	6.149	16/02/2023	30.000,00
Especial	Anulação	2.651	12/04/2023	6.191	12/04/2023	16.112,00
Suplementar	Superávit Financeiro	2.635	19/12/2022	6.187	10/04/2023	240.991,40
Especial	Anulação	2.635	19/12/2022	6.210	28/04/2023	69.288,95
Suplementar	Anulação	2.635	19/12/2022	6.259	04/07/2023	105.600,00
Suplementar	Anulação	2.635	19/12/2022	6.246	30/06/2023	100.000,00
Suplementar	Anulação	2.635	19/12/2022	6.260	07/07/2023	50.000,00
Especial	Anulação	2.635	19/12/2022	6.251	30/06/2023	10.000,00
Suplementar	Excesso de Arrecadação	2.635	19/12/2022	6.263	14/07/2023	30.726,14
Suplementar	Anulação	2.635	19/12/2022	6.263	14/07/2023	26.024,33
Suplementar	Anulação	2.635	19/12/2022	6.264	18/07/2023	58.100,00
Suplementar	Anulação	2.635	19/12/2022	6.292	28/08/2023	52.420,00
Suplementar	Anulação	2.635	19/12/2022	6.284	18/08/2023	49.560,25
Suplementar	Anulação	2.635	19/12/2022	6.296	11/08/2023	13.180,00
Suplementar	Anulação	2.635	19/12/2022	6.282	16/08/2023	20.000,00
Suplementar	Anulação	2.635	19/12/2022	6.288	30/08/2023	101.000,00
Suplementar	Anulação	2.635	19/12/2022	6.274	08/08/2023	20.000,00
Suplementar	Excesso de Arrecadação	2.635	19/12/2022	6.308	25/09/2023	187.000,00
Suplementar	Anulação	2.635	19/12/2022	6.312	28/09/2023	2.000,00
Suplementar	Excesso de Arrecadação	2.635	19/12/2022	6.318	06/10/2023	17.200,00
Suplementar	Anulação	2.635	19/12/2022	6.339	30/10/2023	123.400,00
Suplementar	Superávit Financeiro	2.635	19/12/2022	6.321	11/10/2023	106.200,00
Suplementar	Excesso de Arrecadação	2.635	19/12/2022	6.335	25/10/2023	30.700,00
Suplementar	Anulação	2.635	19/12/2022	6.336	07/11/2023	5.000,00
Suplementar	Anulação	2.635	19/12/2022	6.337	09/11/2023	13.800,00
Suplementar	Anulação	2.635	19/12/2022	6.321	11/10/2023	145.000,00
Suplementar	Anulação	2.635	19/12/2022	6.334	30/10/2023	1.500,00
Suplementar	Excesso de Arrecadação	2.635	19/12/2022	6.322	19/10/2023	330.000,00
Suplementar	Anulação	2.635	19/12/2022	6.322	19/10/2023	40.500,00
Suplementar	Superávit Financeiro	2.635	19/12/2022	6.349	22/11/2023	137.000,00

Suplementar	Anulação	2.635	19/12/2022	6.344	16/11/2023	200,00
Suplementar	Anulação	2.635	19/12/2022	6.363	14/12/2023	13.400,00
Suplementar	Superávit Financeiro	2.635	19/12/2022	6.363	14/12/2023	122.360,62
Suplementar	Excesso de Arrecadação	2.635	19/12/2022	6.358	12/12/2023	13.140,00
Suplementar	Anulação	2.635	19/12/2022	6.357	04/12/2023	6.717,00
Suplementar	Anulação	2.635	19/12/2022	6.369	27/12/2023	61.080,00
Suplementar	Anulação	2.635	19/12/2022	6.366	22/12/2023	15.000,00
Suplementar	Anulação	2.635	19/12/2022	6.371	28/12/2023	1.400,00
<b>Totais da Unidade</b>						<b>2.587.628,99</b>

<b>Unidade Gestora: 03 - FUNDO MUNICIPAL CRIANÇA/ADOLESCENTE DE SCHROEDER</b>						
Natureza	Operação	Nº Lei	Data	Decreto	Data	Valor
Suplementar	Superávit Financeiro	2.635	19/12/2022	6.160	01/03/2023	10.662,16
Suplementar	Superávit Financeiro	2.635	19/12/2022	6.165	01/03/2023	6.540,00
Suplementar	Anulação	2.635	19/12/2022	6.196	14/04/2023	15.000,00
Suplementar	Superávit Financeiro	2.635	19/12/2022	6.292	28/08/2023	12.000,00
Suplementar	Anulação	2.635	19/12/2022	6.336	07/11/2023	11.000,00
<b>Totais da Unidade</b>						<b>55.202,16</b>

<b>Unidade Gestora: 04 - FUNDO MUNICIPAL DE ASSISTÊNCIA SOCIAL DE SCHROEDER</b>						
Natureza	Operação	Nº Lei	Data	Decreto	Data	Valor
Suplementar	Anulação	2.635	19/12/2022	6.124	12/01/2023	12.870,00
Suplementar	Superávit Financeiro	2.635	19/12/2022	6.137	31/01/2023	964,21
Suplementar	Superávit Financeiro	2.635	19/12/2022	6.127	18/01/2023	5.192,13
Suplementar	Anulação	2.635	19/12/2022	6.127	18/01/2023	5.000,00
Suplementar	Anulação	2.635	19/12/2022	6.116	02/01/2023	100.000,00
Suplementar	Anulação	2.635	19/12/2022	6.137	31/01/2023	20.000,00
Suplementar	Superávit Financeiro	2.635	19/12/2022	6.134	30/01/2023	3.318,18
Suplementar	Superávit Financeiro	2.635	19/12/2022	6.122	12/01/2023	56.438,39
Suplementar	Superávit Financeiro	2.635	19/12/2022	6.124	12/01/2023	2.180,00
Suplementar	Superávit Financeiro	2.635	19/12/2022	6.141	07/02/2023	122.725,68
Suplementar	Superávit Financeiro	2.635	19/12/2022	6.166	15/03/2023	4.952,95
Suplementar	Superávit Financeiro	2.635	19/12/2022	6.181	31/03/2023	25.804,63
Suplementar	Anulação	2.635	19/12/2022	6.181	31/03/2023	40.000,00
Suplementar	Anulação	2.635	19/12/2022	6.164	01/03/2023	30.000,00
Suplementar	Superávit Financeiro	2.635	19/12/2022	6.180	29/03/2023	8.264,76
Suplementar	Superávit Financeiro	2.635	19/12/2022	6.159	01/03/2023	6.328,04
Suplementar	Superávit Financeiro	2.635	19/12/2022	6.164	01/03/2023	2.000,00
Suplementar	Superávit Financeiro	2.635	19/12/2022	6.197	14/04/2023	215,10
Suplementar	Anulação	2.635	19/12/2022	6.197	14/04/2023	2.000,00
Suplementar	Superávit Financeiro	2.635	19/12/2022	6.186	03/04/2023	255.793,33
Suplementar	Superávit Financeiro	2.635	19/12/2022	6.190	10/04/2023	7.971,00
Suplementar	Superávit Financeiro	2.635	19/12/2022	6.209	28/04/2023	527,13
Suplementar	Anulação	2.635	19/12/2022	6.211	28/04/2023	1.000,00
Suplementar	Anulação	2.635	19/12/2022	6.186	03/04/2023	21.250,87
Suplementar	Anulação	2.635	19/12/2022	6.235	25/05/2023	30.000,00

Suplementar	Superávit Financeiro	2.635	19/12/2022	6.226	15/05/2023	37.433,65
Suplementar	Superávit Financeiro	2.635	19/12/2022	6.234	25/05/2023	3.659,70
Suplementar	Superávit Financeiro	2.635	19/12/2022	6.256	05/07/2023	2.327,65
Suplementar	Superávit Financeiro	2.635	19/12/2022	6.250	30/06/2023	5.409,50
Suplementar	Anulação	2.635	19/12/2022	6.260	07/07/2023	17.600,00
Suplementar	Anulação	2.635	19/12/2022	6.247	30/06/2023	3.500,00
Suplementar	Superávit Financeiro	2.635	19/12/2022	6.259	04/07/2023	1.662,68
Suplementar	Superávit Financeiro	2.635	19/12/2022	6.247	30/06/2023	1.181,72
Suplementar	Superávit Financeiro	2.635	19/12/2022	6.270	27/07/2023	429,97
Suplementar	Superávit Financeiro	2.635	19/12/2022	6.272	02/08/2023	513,78
Suplementar	Anulação	2.635	19/12/2022	6.273	07/08/2023	80,30
Suplementar	Superávit Financeiro	2.635	19/12/2022	6.273	07/08/2023	1.315,98
Suplementar	Superávit Financeiro	2.635	19/12/2022	6.285	25/08/2023	8.365,84
Suplementar	Superávit Financeiro	2.635	19/12/2022	6.282	16/08/2023	21.300,00
Suplementar	Anulação	2.635	19/12/2022	6.292	28/08/2023	1.200,00
Suplementar	Superávit Financeiro	2.635	19/12/2022	6.284	18/08/2023	1.000,00
Suplementar	Excesso de Arrecadação	2.635	19/12/2022	6.287	25/08/2023	4.900,00
Suplementar	Anulação	2.635	19/12/2022	6.288	30/08/2023	21.150,00
Suplementar	Anulação	2.635	19/12/2022	6.284	18/08/2023	10.000,00
Suplementar	Superávit Financeiro	2.635	19/12/2022	6.292	28/08/2023	200,00
Suplementar	Anulação	2.635	19/12/2022	6.274	08/08/2023	733,60
Suplementar	Anulação	2.635	19/12/2022	6.296	11/08/2023	540,00
Suplementar	Superávit Financeiro	2.635	19/12/2022	6.276	14/08/2023	7.404,40
Suplementar	Excesso de Arrecadação	2.635	19/12/2022	6.312	28/09/2023	7.613,50
Suplementar	Superávit Financeiro	2.635	19/12/2022	6.312	28/09/2023	7.250,00
Suplementar	Excesso de Arrecadação	2.635	19/12/2022	6.318	06/10/2023	4.500,00
Suplementar	Excesso de Arrecadação	2.635	19/12/2022	6.314	02/10/2023	18.900,00
Suplementar	Anulação	2.635	19/12/2022	6.301	18/09/2023	1.320,00
Suplementar	Anulação	2.635	19/12/2022	6.312	28/09/2023	50,00
Suplementar	Superávit Financeiro	2.635	19/12/2022	6.307	22/09/2023	36.541,44
Suplementar	Anulação	2.635	19/12/2022	6.307	22/09/2023	1.300,00
Suplementar	Anulação	2.635	19/12/2022	6.331	24/10/2023	3.520,00
Suplementar	Superávit Financeiro	2.635	19/12/2022	6.337	09/11/2023	570,00
Suplementar	Superávit Financeiro	2.635	19/12/2022	6.339	30/10/2023	246,75
Suplementar	Anulação	2.635	19/12/2022	6.337	09/11/2023	30.000,00
Suplementar	Anulação	2.635	19/12/2022	6.321	11/10/2023	570,00
Suplementar	Excesso de Arrecadação	2.635	19/12/2022	6.334	30/10/2023	1.320,00
Suplementar	Anulação	2.635	19/12/2022	6.332	27/10/2023	1.588,16
Suplementar	Anulação	2.635	19/12/2022	6.336	07/11/2023	450,00
Suplementar	Anulação	2.635	19/12/2022	6.334	30/10/2023	800,00
Suplementar	Anulação	2.635	19/12/2022	6.339	30/10/2023	350,00
Suplementar	Excesso de Arrecadação	2.635	19/12/2022	6.336	07/11/2023	33.000,00
Suplementar	Superávit Financeiro	2.635	19/12/2022	6.321	11/10/2023	5.300,00
Suplementar	Excesso de Arrecadação	2.635	19/12/2022	6.344	16/11/2023	15.000,00
Suplementar	Excesso de Arrecadação	2.635	19/12/2022	6.358	12/12/2023	48.860,00

Suplementar	Anulação	2.635	19/12/2022	6.363	14/12/2023	200,00
Suplementar	Superávit Financeiro	2.635	19/12/2022	6.357	04/12/2023	10.720,34
Suplementar	Anulação	2.635	19/12/2022	6.358	12/12/2023	1.320,00
Suplementar	Anulação	2.635	19/12/2022	6.357	04/12/2023	470,00
Suplementar	Anulação	2.635	19/12/2022	6.342	21/11/2023	340,00
Suplementar	Superávit Financeiro	2.635	19/12/2022	6.356	29/11/2023	700,00
Suplementar	Anulação	2.635	19/12/2022	6.369	27/12/2023	38.886,00
Suplementar	Anulação	2.635	19/12/2022	6.371	28/12/2023	700,00
Suplementar	Anulação	2.635	19/12/2022	6.365	19/12/2023	342,00
Suplementar	Anulação	2.635	19/12/2022	6.366	22/12/2023	39.270,00
<b>Totais da Unidade</b>						<b>1.228.703,36</b>
<b>Total Geral:</b>						<b>47.147.774,46</b>

Os créditos adicionais abertos até o período analisado atingiram o montante de R\$ 30.548.042,74. Destes, R\$ 29.449.861,73 referem-se a créditos adicionais suplementares. R\$ 1.098.181,01 referem-se a créditos adicionais especiais. As anulações de dotações totalizaram a importância de R\$ 16.599.731,72. Assim, temos o seguinte demonstrativo:

Alterações Orçamentárias	No Exercício
<b>I) Créditos Orçamentários</b>	<b>90.599.367,19</b>
Reserva de Contingência	150.000,00
Ordinários	90.449.367,19
<b>II) Créditos Adicionais</b>	<b>30.548.042,74</b>
Suplementar	29.449.861,73
Especial	1.098.181,01
Extraordinário	0,00
<b>III) Anulações de Créditos</b>	<b>16.599.731,72</b>
Anulações	16.599.731,72
<b>IV) Créditos Autorizados (I+II-III)</b>	<b>104.547.678,21</b>

Os créditos adicionais realizados, conforme demonstra o quadro anterior, tiveram sua origem e autorização na Lei Orçamentária Anual (LOA) e Leis Municipais específicas, de conformidade com o que segue:

Origem dos créditos Autorizados			
Créditos Autorizados (Lei Orçamentária Anual)	Percentual Autorizado	Valor Autorizado	No Exercício
Créditos Autorizados (Lei Orçamentária Anual)	0,00	0,00	0,00 0,00%
Limite Legal - Cumprido			0,00 100,00%
<b>CRÉDITOS AUTORIZADOS (LEGISLAÇÃO ESPECÍFICA)</b>			<b>No Exercício</b>
Créditos Autorizados (Leis Municipais Específicas)			30.548.042,74

No presente exercício financeiro, em função da necessidade de abertura de créditos adicionais, o orçamento fiscal do Município apresenta o seguinte demonstrativo:

<b>Receitas</b>	
<b>Receitas Orçamentárias (I)</b>	<b>90.455.954,00</b>
<b>Receitas Correntes</b>	<b>82.977.132,01</b>
Receita Tributária	15.569.869,30
Receita de Contribuições	1.451.878,96
Receita Patrimonial	724.513,34
Receita Agropecuária	239.729,63
Receita Industrial	0,00
Receita de Serviços	4.405.246,82
Transferências Correntes	65.470.685,45
(-) Deduções das Transferências Correntes	-5.815.246,54
Outras Receitas Correntes	930.455,05
<b>Receitas de Capital</b>	<b>7.478.821,99</b>
Operação de crédito	0,00
Alienação de Bens	12.257,98
Amortização de Empréstimos	0,00
Transferências de Capital	7.466.564,01
Outras Receitas de Capital	0,00
<b>Receitas Correntes Intra-Orçamentárias</b>	<b>143.413,19</b>
Receita Tributária Intra-Orçamentária	43.413,19
Receita de Serviços Intra-Orçamentária	100.000,00
<b>Receitas De Capital Intra-Orçamentárias</b>	<b>0,00</b>
<b>Total Geral</b>	<b>90.599.367,19</b>

<b>Despesas Orçamentárias</b>	
<b>Despesas Orçamentárias (I)</b>	<b>120.935.751,74</b>
<b>Despesas Correntes</b>	<b>96.641.214,09</b>
Pessoal e Encargos Sociais	51.266.517,41
Juros e Amortização da Dívida	1.492.230,30
Outras Despesas Correntes	43.882.466,38
<b>Despesas Capital</b>	<b>24.144.537,65</b>
Investimentos	23.409.427,65
Inversões Financeiras	0,00
Amortização da Dívida Fundada Interna	735.110,00
<b>Reserva de Contingência</b>	<b>150.000,00</b>
Reserva de Contingência	150.000,00

<b>Despesas Intra-Orçamentárias</b>	
<b>Despesas Intra-Orçamentárias (II)</b>	<b>211.658,19</b>
<b>Despesas Intra-Orçamentárias Correntes</b>	<b>211.658,19</b>
Pessoal e Encargos Sociais	0,00
Juros e Amortização da Dívida	0,00
Outras Despesas Correntes	211.658,19
<b>Despesas Intra-Orçamentárias Capital</b>	<b>0,00</b>
Investimentos	0,00
Inversões Financeiras	0,00

Amortização da Dívida Fundada Interna	0,00
<b>Reserva de Contingência</b>	<b>0,00</b>
<b>Total Geral</b>	<b>121.147.409,93</b>

## EXECUÇÃO ORÇAMENTÁRIA

Execução orçamentária é a utilização dos créditos consignados no Orçamento (fixados originalmente e nos créditos adicionais), visando à realização dos projetos e/ou atividades atribuídos às respectivas unidades orçamentárias.

A Lei Orçamentária Anual (LOA) como importantíssimo instrumento de planejamento e controle juntamente com o PPA e LDO, orienta ao administrador público o caminho que deve percorrer no exercício financeiro em execução em termos de gastos públicos, vinculando-se aos projetos e atividades nela previstos. Ao estabelecer unicamente a previsão da receita e fixar a despesa, há a necessidade de que se tenha o controle da execução do orçamento, fazendo-se com que as ações e projetos previstos na LOA sejam desenvolvidos/executados em compatibilidade com a receita efetivamente arrecadada. Isso é em essência o que se denomina responsabilidade fiscal, ou seja, executar o planejado no orçamento na medida do ingresso da necessária receita.

### Demonstrativo da Execução Orçamentária

A demonstração da execução orçamentária é instrumento imprescindível para o administrador público na tomada de decisões quanto ao andamento das obras, ações e projetos a serem desenvolvidos no exercício. A constatação de superávit ou déficit alerta para a “velocidade” que deve empregar à Administração. Havendo déficit deve “pisar o pé no freio”. Havendo superávit estará mais tranquilo e poderá “acelerar” um pouco mais o desenvolvimento das ações administrativas.

No confronto entre a receita efetivamente arrecadada com a despesa empenhada (comprometimento das dotações orçamentárias) No Exercício em análise, verifica-se Superávit de execução orçamentária no valor de R\$ 2.457.558,23.

Saldo no Exercício anterior	Receita Arrecadada (+)	Despesa Empenhada (-)	Superávit
0,00	105.506.032,88	103.048.474,65	2.457.558,23

Levando-se em conta a receita arrecadada e a despesa liquidada (aquela em que o material foi entregue, o serviço foi prestado ou obra executada) no exercício analisado, nos demonstra Superávit na ordem de R\$ 4.594.297,40.

Saldo no Exercício anterior	Receita Arrecadada (+)	Despesa Liquidada (-)	Superávit (=)
0,00	105.506.032,88	100.911.735,48	4.594.297,40



### Receita Orçamentária por Natureza

A Receita Orçamentária é aquela prevista anualmente na Lei Orçamentária Anual (LOA), decorrente da arrecadação dos tributos de competência originária do Município e das transferências constitucionais e espontâneas da União e do Estado e, as receitas decorrentes de empréstimos junto à instituição financeiras públicas ou privadas. Divide-se em Receitas Correntes (destinadas à cobertura das despesas de custeio/manutenção) e Receitas de Capital (destinadas à cobertura de despesas com investimentos, tais como obras, equipamentos, bens permanentes e outras).

A Receita Orçamentária arrecadada no exercício importou em R\$ 105.386.997,55 equivalente a 116.51% do orçamento, conforme fontes abaixo demonstradas:

RECEITAS ORÇAMENTÁRIAS			
DESCRIÇÃO	Previsão Atualizada	Arrecadas No Exercício	
Receitas Correntes (I)	82.977.132,01	95.674.783,11	115.30%
Receitas de Capital (II)	7.478.821,99	9.712.214,44	129.86%
<b>TOTAL (+II)</b>	<b>90.455.954,00</b>	<b>105.386.997,55</b>	<b>116.51%</b>

### Receita Tributária

Em síntese, Receita Tributária é toda a fonte de renda que deriva da arrecadação estatal de tributos, dos quais são espécies os impostos, as taxas, as contribuições de melhoria, os empréstimos compulsórios e as contribuições especiais.

A Receita Tributária arrecadada no exercício importou em R\$ 15.665.505,24 equivalente a 14.85% do total arrecadado.

### Receita de Contribuições

São as provenientes das contribuições com vinculação específica para custeio dos regimes de previdência, planos de saúde e cotas provenientes de compensações financeiras.

A Receita de Contribuições arrecadada no exercício importou em R\$ 2.100.059,53 equivalente a 1.99% do total arrecadado.

### Receita Patrimonial

É aquela proveniente do resultado financeiro da utilização do patrimônio (bens mobiliários ou imobiliários), como por exemplo: aluguéis, dividendos, receita oriunda de aplicação financeira, etc.

A Receita Patrimonial arrecadada no exercício importou em R\$ 2.655.920,21 equivalente a 2.52% do total arrecadado.

### **Receita Agropecuária**

É aquela proveniente da exploração das atividades agropecuárias, como por exemplo: receita da produção vegetal, receita da produção animal e derivados.

A Receita Agropecuária arrecadada no exercício importou em R\$ 189.759,10 equivalente a 0.18% do total arrecadado.

### **Receita de Serviços**

É aquela proveniente de atividades caracterizadas pela prestação de serviços por órgãos e entidades da Administração Pública.

A Receita de Serviços arrecadada no exercício importou em R\$ 5.431.827,16 equivalente a 5.15% do total arrecadado.

### **Transferências Correntes**

São recursos financeiros recebidos de outras pessoas de direito público de outras esferas de governo ou de direito privado, destinados ao atendimento de despesas correntes.

As Transferências Correntes recebidas no exercício importaram em R\$ 68.458.905,49 equivalente a 64.89% do total arrecadado.

### **Outras Receitas Correntes**

Compreende as receitas de multas e juros de mora, indenizações e restituições, receita da dívida ativa, etc.

Os recursos provenientes de Outras Receitas Correntes arrecadados no exercício importaram em R\$ 1.172.806,38 equivalente a 1.11% do total arrecadado.

### **Transferências de Capital**

São recursos recebidos de outras pessoas de direito público de outras esferas de governo ou de direito privado, cuja aplicação será para atender as despesas de capital.

As Transferências de Capital recebidas no exercício importaram em R\$ 9.712.214,44 equivalente a 9.21% do total arrecadado.

### **Receita Intra-Orçamentária**

São as receitas de órgãos, fundos, autarquias, fundações, empresas estatais e outras entidades integrantes do mesmo orçamento fiscal decorrentes do fornecimento de materiais, bens e serviços, recebimentos de impostos, taxas e contribuições.

A receita Intra-Orçamentária importou em R\$ 119.035,33, equivalente a 0.11% do total arrecadado.

### Despesa Orçamentária

A Despesa Orçamentária é aquela realizada pela Administração Pública visando a manutenção e o funcionamento dos serviços públicos, bem como, a produção, aquisição ou constituição de bens que integrarão o patrimônio público ou para uso da comunidade, desde que devidamente autorizada por Lei.

O artigo 58 da Lei Federal n. 4.320/64, ressalta que o empenho de despesa é o ato emanado de autoridade competente que cria para o Estado obrigação de pagamento pendente ou não de implemento de condição. Ou seja, o empenhamento é o primeiro estágio da execução da despesa.

A despesa empenhada No Exercício importou em R\$ 103.048.474,65, equivalente a 85.06% do orçamento.

ORÇAMENTO ATUALIZADO	DESPESA EMPENHADA	%
121.147.409,93	103.048.474,65	85.06%

Dispõe o artigo 63 da Lei Federal n. 4.320/64:

*Art. 63. A liquidação da despesa consiste na verificação do direito adquirido pelo credor tendo por base os títulos e documentos comprobatórios do respectivo crédito.*

*§ 1º Essa verificação tem por fim apurar:*

*I - a origem e o objeto do que se deve pagar;*

*II - a importância exata a pagar;*

*III - a quem se deve pagar a importância, para extinguir a obrigação.*

*§ 2º A liquidação da despesa por fornecimentos feitos ou serviços prestados terá por base:*

*I - o contrato, ajuste ou acordo respectivo;*

*II - a nota de empenho;*

*III - os comprovantes da entrega de material ou da prestação efetiva do serviço.*

A liquidação é a segunda fase da execução da despesa.

A despesa liquidada no Exercício importou em R\$ 100.911.735,48, equivalendo a 97.93% da despesa empenhada.

DESPESA EMPENHADA	DESPESA LIQUIDADADA	%
103.048.474,65	100.911.735,48	97.93%

A despesa paga é aquela que, tendo sido cumpridos os dois estágios anteriores (empenhamento e liquidação), há o efetivo desembolso dos recursos financeiros do erário público como contrapartida do fornecimento da mercadoria, prestação do serviço ou execução de obra. Ela se perfectibiliza pela emissão da ordem de pagamento.

A despesa paga No Exercício importou em R\$ 100.887.537,96, equivalente a 99.98% da despesa liquidada.

DESPESA LIQUIDADADA	DESPESA PAGA	%
100.911.735,48	100.887.537,96	99.98%

## Execução da Despesa

O demonstrativo a seguir traz a execução das despesas por Órgão de Governo (Unidades Administrativas como Câmara de Vereadores, Secretarias e Fundos Municipais), possibilitando ao Administrador Público o acompanhamento e controle das despesas empenhadas, liquidadas e pagas por tais unidades:

DESPESAS POR ORGÃO DE GOVERNO			
DESCRIÇÃO	Empenhadas	Liquidadas	Pagas
0102 - GABINETE DO PREFEITO MUNICIPAL	3.398.777,49	3.377.770,21	3.377.770,21
0103 - SECRETARIA MUN GESTÃO E FINANÇAS	9.229.922,42	9.046.281,41	9.046.281,41
0105 - SECRETARIA MUN DE EDUCAÇÃO	37.150.540,85	36.616.073,42	36.615.629,62
0106 - SECRETARIA MUN DE OBRAS E INFRAESTRUTURA URBANA	14.033.521,45	13.002.373,93	13.002.373,93
0107 - SECRETARIA MUN DE AGRIC. E DESENVOLVIMENTO RURAL	1.582.074,66	1.542.330,45	1.542.330,45
0112 - SECRETARIA MUNICIPAL DE CULTURA, ESPORTE E LAZER	2.950.427,46	2.936.217,48	2.936.217,48
0113 - SECRETARIA MUN. DE DESENV. ECONÔMICO E SUSTENTAVÉL	418.283,10	405.360,63	405.360,63
0204 - SECRETARIA MUNICIPAL DE SAÚDE	22.161.706,39	22.063.821,80	22.063.821,80
0310 - FUNDO MUN DA INFÂNCIA E ADOLESC DE SCHROEDER	31.441,04	31.441,04	31.441,04
0409 - SECRETARIA DE ASSISTÊNCIA SOCIAL E HABITAÇÃO	2.188.664,61	2.159.093,98	2.159.093,98
0501 - CÂMARA MUNICIPAL	2.036.471,11	2.033.698,11	2.009.944,39
0609 - SECRETARIA DE ASSISTÊNCIA SOCIAL E HABITAÇÃO	16.839,87	16.839,87	16.839,87
0708 - SECRETARIA MUN DE SANEAMENTO	7.849.804,20	7.680.433,15	7.680.433,15
<b>Total</b>	<b>103.048.474,65</b>	<b>100.911.735,48</b>	<b>100.887.537,96</b>

As despesas realizadas, levando-se em conta as funções de governo (objetivos para os quais a administração pública é instituída que, em extrema síntese, é promover o desenvolvimento e bem estar social), ficam assim distribuídas:

DESPESAS POR FUNÇÃO DE GOVERNO			
DESCRIÇÃO	Empenhadas	Liquidadas	Pagas
01 - Legislativa	2.036.471,11	2.033.698,11	2.009.944,39
04 - Administração	11.208.588,65	11.017.880,17	11.017.880,17
06 - Segurança Pública	1.110.098,94	1.101.303,53	1.101.303,53
08 - Assistência Social	2.530.117,97	2.495.402,94	2.495.402,94
10 - Saúde	22.161.706,39	22.063.821,80	22.063.821,80
12 - Educação	37.150.540,85	36.616.073,42	36.615.629,62
13 - Cultura	1.085.731,72	1.078.322,03	1.078.322,03
15 - Urbanismo	14.033.521,45	13.002.373,93	13.002.373,93
16 - Habitação	16.839,87	16.839,87	16.839,87
17 - Saneamento	5.037.364,62	4.931.808,01	4.931.808,01
18 - Gestão Ambiental	2.981.541,32	2.905.247,33	2.905.247,33
20 - Agricultura	1.582.074,66	1.542.330,45	1.542.330,45
22 - Indústria	64.329,61	64.329,61	64.329,61
27 - Desporto e Lazer	2.049.547,49	2.042.304,28	2.042.304,28

99 - Reserva de Contingência	0,00	0,00	0,00
<b>Total</b>	<b>103.048.474,65</b>	<b>100.911.735,48</b>	<b>100.887.537,96</b>

## SITUAÇÃO FINANCEIRA E PATRIMONIAL

### Dívida Ativa

O § 2º do artigo 39 da Lei Federal nº 4.320/64, consolidada, estabelece que Dívida Ativa Tributária é o crédito da Fazenda Pública dessa natureza, proveniente de obrigação legal relativa a tributos e respectivos adicionais e multas, e Dívida Ativa não Tributária são os demais créditos da Fazenda Pública, tais como os provenientes de empréstimos compulsórios, contribuições estabelecidas em lei, multa de qualquer origem ou natureza, exceto as tributárias, foros, laudêmios, alugueis ou taxas de ocupação, custas processuais, preços de serviços prestados por estabelecimentos públicos, indenizações, reposições, restituições, alcances dos responsáveis definitivamente julgados, bem assim os créditos decorrentes de obrigações em moeda estrangeira, de sub-rogação de hipoteca, fiança, aval ou outra garantia, de contratos em geral ou de outras obrigações legais.

A Lei de Responsabilidade Fiscal, tendo como meta o equilíbrio das contas públicas, dá especial ênfase à necessidade de cobrança da dívida ativa. O artigo 13 da referida lei prevê que as receitas previstas serão desdobradas, pelo Poder Executivo, em metas bimestrais de arrecadação, com a especificação, em separado, quando cabível, das medidas de combate à evasão e à sonegação, **da quantidade e valores de ações ajuizadas para cobrança da dívida ativa, bem como da evolução do montante dos créditos tributários passíveis de cobrança administrativa.**

Importante frisar que a prescrição de débitos lançados em dívida ativa por ausência de cobrança administrativa ou execução judicial acarreta a responsabilização de quem lhe deu causa.

A dívida ativa tributária e não tributária apresenta a seguinte situação:

1 - DEMONSTRATIVO DA ARRECADAÇÃO DA DÍVIDA ATIVA TRIBUTÁRIA					
Descrição	Saldo Anterior	Inscrições	Arrecadação	Cancelamentos	Saldo Atual
Dívida Ativa IPTU	0,00	0,00	0,00	0,00	0,00
Dívida Ativa ISS	0,00	0,00	0,00	0,00	0,00
Dívida Ativa Outros Tributos	0,00	0,00	0,00	0,00	0,00
<b>I) TOTAL A RECEBER</b>	<b>0,00</b>	<b>0,00</b>	<b>0,00</b>	<b>0,00</b>	<b>0,00</b>

2 - DEMONSTRATIVO DA ARRECADAÇÃO DA DÍVIDA ATIVA NÃO TRIBUTÁRIA					
Descrição	Saldo Anterior	Inscrições	Arrecadação	Cancelamentos	Saldo Atual
Dívida Ativa de Outras Receitas	0,00	0,00	0,00	0,00	0,00
<b>I) TOTAL A RECEBER</b>	<b>0,00</b>	<b>0,00</b>	<b>0,00</b>	<b>0,00</b>	<b>0,00</b>

<b>3 - TOTAL GERAL (I+II)</b>	<b>0,00</b>	<b>0,00</b>	<b>0,00</b>	<b>0,00</b>	<b>0,00</b>
-------------------------------	-------------	-------------	-------------	-------------	-------------

## Dívida Flutuante

O Artigo 92 da Lei Federal 4.320/64 estabelece que a dívida flutuante compreende:

*Art. 92. A dívida flutuante compreende:*

*I - os restos a pagar, excluídos os serviços da dívida;*

*II - os serviços da dívida a pagar;*

*III - os depósitos;*

*IV - os débitos de tesouraria.*

*Parágrafo Único: O registro dos restos a pagar far-se-á por exercício e por credor distinguindo-se as despesas processadas das não processadas.*

Na dívida flutuante estão incluídos os débitos de curto prazo, por corresponderem a compromissos assumidos por prazo inferior a 12 (doze) meses.

Em relação à dívida flutuante tem-se o seguinte demonstrativo:

1 - RESTOS A PAGAR				
Titulo	Saldo Anterior	Movimentações no Exercício		Saldo para Exercício Subsequente
		Inscrições	Baixas	
Restos a Pagar Não Processados	2.449.144,73	2.136.739,17	0,00	4.585.883,90
Restos a Pagar Processados	24.197,52	24.197,52	0,00	48.395,04
<b>I) TOTAL</b>	<b>2.473.342,25</b>	<b>2.160.936,69</b>	<b>0,00</b>	<b>4.634.278,94</b>

2 - SERVIÇOS DA DÍVIDA A PAGAR				
Titulo	Saldo Anterior	Movimentações no Exercício		Saldo para Exercício Subsequente
		Inscrições	Baixas	
Contratos De Empréstimos Internos	-162.419,59	3.835.474,37	4.026.452,26	-353.397,48
Contratos De Empréstimos Internos	-6.373,64	115.661,22	161.051,24	-51.763,66
Encargos - Empréstimos Internos	0,00	85.693,85	32.456,90	53.236,95
Juros De Contratos - Empréstimos Internos	0,00	1.444.000,12	540.393,74	903.606,38
Juros De Contratos - Empréstimos Internos	0,00	5.260,47	5.260,47	0,00
<b>II) TOTAL</b>	<b>-168.793,23</b>	<b>5.486.090,03</b>	<b>4.765.614,61</b>	<b>551.682,19</b>

3 - DEPÓSITOS				
Titulo	Saldo Anterior	Movimentações no Exercício		Saldo para Exercício Subsequente
		Inscrições	Baixas	
Adriana L. K. Wilpert - Me	0,00	0,00	0,00	0,00
Arg Construtora Ltda.	-5.140,00	13.842,00	644,00	8.058,00
Associação De Bombeiros Voluntários De Schroeder	-6.756,00	111.306,00	113.326,00	-8.776,00
Associação De Pais E Amigos Dos Excepcionais De Schroed	-1.784,00	20.912,00	20.992,00	-1.864,00
Associação De Saúde Do Vale - Levmed	-3.804,45	8.432,31	6.200,83	-1.572,97
Banco Bradesco - Consignado	-1.313,68	24.793,90	24.793,90	-1.313,68
Banco Do Brasil C/convênio	0,00	436.836,57	436.836,57	0,00
Banco Do Brasil S.a. C/convênio	0,00	35.808,28	35.808,28	0,00
Cef/financiamento - Consignado	-8.886,24	111.160,62	111.160,62	-8.886,24
Cef/financiamento Servidores	-254.135,28	1.863.751,07	1.962.841,58	-353.225,79
Cef/financiamento Servidores	-2.718,48	18.713,92	18.713,92	-2.718,48

Cef/financiamento - Servidores	-480.186,76	5.418.085,44	5.418.085,44	-480.186,76
Clinipam	-35.554,71	836.604,36	835.986,45	-34.936,80
Clinipam	-7.442,80	47.984,67	52.049,44	-11.507,57
Clinipam	-4.478,19	44.483,26	44.587,91	-4.582,84
Clinipam	-549,30	9.616,36	9.616,36	-549,30
Consignado Banco Bradesco S/a	-125.868,12	1.417.246,11	1.417.246,11	-125.868,12
Consignado Banco Bradesco S/a	-33.426,72	333.286,90	340.908,81	-41.048,63
Consignado Banco Do Brasil	0,00	1.835,84	1.835,84	0,00
Consignado Bradesco	-122,00	8.144,96	8.144,96	-122,00
Consignado Viacred	-26.454,69	215.559,52	219.977,72	-30.872,89
Consignado Viacred	-11.580,36	106.381,67	108.576,63	-13.775,32
Consignado Viacred	-1.196,14	31.567,20	31.567,20	-1.196,14
Construtora Cra Eireli	0,00	0,00	0,00	0,00
Cr Abreu Projetos E Serviços Me	0,00	0,00	0,00	0,00
Cúbica Construções Ltda. Me - Caução	0,00	0,00	0,00	0,00
Decker Pré-fabricados Ltda.	0,00	0,00	63.322,83	-63.322,83
Depositos Em Caucao Diversos	-2.899,70	1.460,00	1.460,00	-2.899,70
Desconto De Plano De Saúde	-1.130,52	10.336,26	9.990,92	-785,18
Di Fatto Serviços De Arquitetura, Construção Civil, Incorporação E Consultoria Ltda.	0,00	0,00	0,00	0,00
Doca Obras E Serviços Ltda.	-292,00	0,00	0,00	-292,00
Emme Pré-fabricados Ltda.	0,00	0,00	13.214,94	-13.214,94
Emprestimo Caixa Economica	0,00	40.427,68	40.427,68	0,00
Emprestimo Sicredi	0,00	282.660,52	282.660,52	0,00
Emprestimo Viacredi	-1.325,28	15.903,36	15.903,36	-1.325,28
Folha De Pagamento Servidores	-979.787,40	10.494.986,38	10.687.261,91	-1.172.062,93
Folha De Pagamento Servidores	-397.522,58	4.235.338,14	4.341.418,55	-503.602,99
Folha De Pagamento Servidores	-22.041,90	213.235,65	219.375,09	-28.181,34
Folha De Pcto Servidores - Inss	-12.763,96	170.056,88	170.056,88	-12.763,96
Guarasul Engenharia E Construção Ltda.	-15.318,00	58.087,62	94.998,63	-52.229,01
Imposto Sobre A Renda Retido Na Fonte - Irrf	-326,70	435,60	435,60	-326,70
Inss	-22.593,58	279.026,76	250.909,30	5.523,88
Inss - Adario Laube	0,00	435,35	493,89	-58,54
Inss - Adriano Maciel	-907,50	25.275,02	25.941,07	-1.573,55
Inss - Adriano Maciel	0,00	2.008,60	2.008,60	0,00
Inss - Adriano Maciel	0,00	202,40	202,40	0,00
Inss - Adriano Maciel	-5.098,50	42.765,58	44.138,38	-6.471,30
Inss - Agile	0,00	2.014,65	2.014,65	0,00
Inss - Artepavi	-4.036,23	14.724,63	16.070,04	-5.381,64
Inss - Artepi	0,00	38.370,42	38.370,42	0,00
Inss - Atlantico Sul	0,00	1.760,00	1.760,00	0,00
Inss - Casvig	-6.071,34	72.550,90	72.550,90	-6.071,34
Inss - Censi	0,00	4.315,74	4.315,74	0,00
Inss - Claudionei José Romano	-537,57	6.351,29	6.829,13	-1.015,41
Inss - Construtora Possamai	0,00	9.049,19	9.895,05	-845,86

Inss - Construtora Schroeder E Schmidt	0,00	43.156,04	53.692,90	-10.536,86
Inss - Contrel	0,00	36.436,26	36.436,26	0,00
Inss - Decker	0,00	5.877,08	5.877,08	0,00
Inss - Desentupidora Carvalho	-23,10	71,50	71,50	-23,10
Inss - Doca Obras	0,00	5.749,80	6.028,53	-278,73
Inss - Engepon	0,00	38.347,32	38.347,32	0,00
Inss - Guarasul	0,00	40.476,62	42.402,04	-1.925,42
Inss - Infrasul	-4.761,72	130.323,11	138.568,45	-13.007,06
Inss - Infrasul	0,00	5.396,18	5.396,18	0,00
Inss - Ingoberto	-146,64	334,22	334,22	-146,64
Inss - Jeneffer Mayara Da Luz	0,00	1.808,94	1.808,94	0,00
Inss - Magaiver	0,00	1.082,96	1.082,96	0,00
Inss - Marcio Wehrmeister	0,00	1.317,18	1.404,42	-87,24
Inss - Marcos Fernandes Chaves	0,00	123,20	154,00	-30,80
Inss - Marcos Ribas	-3.154,62	3.154,62	3.154,62	-3.154,62
Inss - Marcos Ribas	0,00	16.431,44	16.431,44	0,00
Inss - Mercolux	-9.588,12	18.600,27	19.366,50	-10.354,35
Inss - Nicoli Francine	0,00	2.362,80	2.428,80	-66,00
Inss - Noemi Pommerening Campregher	-237,54	1.040,59	1.040,59	-237,54
Inss - Noemi Pommerening Campregher	0,00	293,84	293,84	0,00
Inss - Optimus Multiservice	-18.501,08	268.553,71	277.497,54	-27.444,91
Inss - Orbenk	-87.804,40	882.914,21	897.907,64	-102.797,83
Inss - Orbenk Serviços	-5.246,73	34.129,53	35.343,67	-6.460,87
Inss - Parisi	-184,80	1.344,72	1.344,72	-184,80
Inss - Pasquali	0,00	550,38	550,38	0,00
Inss - Pasquali Terraplenagem Serviços Ltda	0,00	12.691,45	12.691,45	0,00
Inss - Paviplan	0,00	38.270,12	38.270,12	0,00
Inss - Rech	0,00	212,26	212,26	0,00
Inss - Rech Terraplenagem	0,00	114,04	114,04	0,00
Inss - Sabyne	0,00	1.617,00	1.617,00	0,00
Inss - Saneatec	-5.136,68	62.486,54	62.486,54	-5.136,68
Inss - Serrana	0,00	11.723,18	11.723,18	0,00
Inss - Sinal City Sinalização	-50,48	9.997,63	9.997,63	-50,48
Inss - Uller	-4.138,44	14.984,79	14.984,79	-4.138,44
Inss - Uller	0,00	9.150,02	9.150,02	0,00
Inss - Uniplan	0,00	3.311,44	3.311,44	0,00
Inss - Versa	-34.196,16	356.153,20	382.116,23	-60.159,19
Irrf	-21.860,50	273.270,02	273.270,02	-21.860,50
Irrf S/outros Rendimentos	-14.321,82	259.058,78	250.183,24	-5.446,28
Irrf S/outros Rendimentos	0,00	8.438,24	8.438,24	0,00
Irrf S/rendimentos Do Trabalho	-980.912,28	9.357.026,86	9.683.238,44	-1.307.123,86
Irrf S/rendimentos Do Trabalho	-8.280,08	98.744,66	98.744,66	-8.280,08
Irrf S/rendimentos Do Trabalho.	-13.779,81	131.067,57	134.877,08	-17.589,32
Irrf S/serviços De Terceiros	-1.465,20	35.848,44	34.813,40	-430,16



Irrf S/serviços E Bens - Decreto Municipal 6254/2023	-676.227,70	2.054.138,30	1.476.597,78	-98.687,18
Irrf S/serviços E Bens - Decreto Municipal 6254/2023	-37.023,28	108.907,05	112.290,47	-40.406,70
Irrf S/serviços E Bens - Decreto Municipal 6254/2023	-3.829,26	10.208,56	10.529,88	-4.150,58
Irrf S/serviços E Bens - Decreto Municipal 6254/2023	-53.092,04	153.857,00	180.403,02	-79.638,06
Iss	-749.962,61	8.349.773,04	8.371.588,05	-771.777,62
Iss	-9.148,84	101.988,20	100.316,52	-7.477,16
Iss	0,00	462,30	0,00	462,30
Iss	-232,80	27.139,09	28.145,57	-1.239,28
Iss	0,00	438,26	478,26	-40,00
Iss Sobre Nf	-77.177,32	578.392,31	586.662,04	-85.447,05
J. Cristiano Rosniak Engenharia	-1.204,14	0,00	0,00	-1.204,14
Juliano Bruning	0,00	3.732,60	0,00	3.732,60
Kadosh Engenharia Ltda.	0,00	0,00	0,00	0,00
Levmed	-62.826,00	267.507,84	201.077,10	3.604,74
Marcos Ribas Empreiteira De Obras Ltda.	-36.606,24	81.188,85	41.817,45	2.765,16
Mensalidade Asps	-4.435,20	50.166,72	50.166,72	-4.435,20
Mensalidade Asps	-2.534,40	17.160,96	18.243,36	-3.616,80
Mensalidade Asps	-105,60	1.155,84	1.155,84	-105,60
Mensalidade Asps	-52,80	1.155,84	1.155,84	-52,80
Mensalidade Sindical	-2.941,14	26.025,36	27.393,94	-4.309,72
Mensalidade Sindical	-115,06	1.483,44	1.483,44	-115,06
Mensalidade Sindical	-209,02	2.894,86	2.894,86	-209,02
Mensalidade Sindicato	-9.733,71	115.442,67	115.442,67	-9.733,71
Nota Fiscal Avulsa	-83,07	553,80	996,84	-526,11
Nota Fiscal Avulsa	0,00	0,00	18,46	-18,46
Nota Fiscal Avulsa	0,00	110,76	110,76	0,00
Odonto Jaragua	0,00	382.190,00	382.190,00	0,00
Odonto Jaragua	0,00	62.976,00	62.976,00	0,00
Odonto Jaragua	0,00	3.808,00	3.808,00	0,00
Odonto Jaragua	0,00	8.002,00	8.002,00	0,00
Ótica Victor Ltda.	0,00	0,00	0,00	0,00
Outros Valores Restituíveis	-6.594,58	0,00	0,00	-6.594,58
Pensão Alimentícia	0,00	44.955,27	44.955,27	0,00
Pensão Alimentícia	0,00	16.636,00	17.070,00	-434,00
Planos De Previdência E Assistência Medica	0,00	0,00	0,00	0,00
Rafael Censi	0,00	3.568,92	3.568,92	0,00
Rendimentos De Aplicações Financeiras	-10.324,54	83.506,16	83.506,16	-10.324,54
Restituição	-1.325,88	10.037,84	8.711,96	0,00
Restituição	-744,92	6.013,96	4.723,60	545,44
Restituições	-12.231,90	69.481,77	57.249,87	0,00
Retencao Irrf S/rendimento Trabalho Servidores Ati	-587.168,16	6.057.478,62	5.730.335,33	-260.024,87
Retenção Salário-família - Rgps.	-153,81	0,00	0,00	-153,81

Rodrigo Censi	-5.604,94	8.328,00	8.328,00	-5.604,94
Roveda E Teixeira Serviços De Engenharia Ltda. - Epp	-4.214,10	0,00	0,00	-4.214,10
R.s.a Planejamento & Construção Ltda.	-1.700,44	8.079,60	6.379,16	0,00
Seguro De Vida	0,00	7.608,33	7.608,33	0,00
Seguro De Vida	0,00	7.514,40	7.514,40	0,00
Seguro De Vida Em Grupo	0,00	248.163,06	248.163,06	0,00
Seguro De Vida Em Grupo	0,00	136.856,01	136.856,01	0,00
Sergiluz Manutenção De Redes Ltda.	0,00	466,24	466,24	0,00
Serralheria Nova Ltda.	0,00	640,44	640,44	0,00
Sjs Prestadora De Serviços Ltda.	-4.876,08	0,00	0,00	-4.876,08
Taxa Bancária Doc-ted	0,00	581,70	581,70	0,00
Tecnoponta E Mat Const Empreit Mão De Obra Ltda.	0,00	0,00	0,00	0,00
Uller Serviços E Comércio Ltda.	-22.636,00	50.770,00	98.534,00	-70.400,00
Utilcard	-22.389,96	248.601,12	228.095,12	-1.883,96
Utilcard	-2.316,48	47.704,98	46.049,49	-660,99
Utilcard	0,00	3.611,32	3.611,32	0,00
Utilcard	0,00	527,06	527,06	0,00
Valens Arquitetura Para A Felicidade Ltda.	-3.888,00	0,00	0,00	-3.888,00
W&b Serviços Elétricos Ltda.	0,00	4.675,52	4.675,52	0,00
Wow Empreendimentos Ltda.	0,00	0,00	40.372,74	-40.372,74
Zietz Construtora Ltda.	0,00	640,46	640,46	0,00
<b>III) TOTAL</b>	<b>-6.111.550,90</b>	<b>58.839.480,77</b>	<b>58.828.240,40</b>	<b>-6.100.310,53</b>
<b>TOTAL GERAL (I+II+III)</b>	<b>-3.807.001,88</b>	<b>66.486.507,49</b>	<b>63.593.855,01</b>	<b>-914.349,40</b>

### Dívida Fundada Interna

A Lei de Responsabilidade Fiscal ampliou ainda mais este conceito estabelecendo no artigo 29, § 3º, que também integram a dívida pública consolidada as operações de crédito de prazo inferior a doze meses cujas receitas tenham constado do orçamento. No artigo 30, § 7º, a mesma LRF determinou que os precatórios judiciais não pagos durante a execução do orçamento em que houverem sido incluídos integram a dívida consolidada, para fins de aplicação dos limites.

Em relação à dívida fundada interna do Município, tem-se demonstrativo a seguir:

Operações de Crédito Interna								
Autorizações				Títulos	Saldo Anterior	Movimentação no Exercício		Saldo Exercício Seguinte
Leis (Nº e Data)	Nº Contrato	Qtd.	Emissão (R\$)			Inscrição	Baixa	
<b>I) Total</b>					<b>0,00</b>	<b>0,00</b>	<b>0,00</b>	<b>0,00</b>

## Restos a Pagar

O artigo 36 da Lei Federal nº 4.320/64, define Restos a Pagar como as despesas empenhadas e não pagas até o dia 31 de dezembro, distinguindo-se as processadas das não processadas. Representam os valores pendentes de pagamento oriundos da emissão de empenhos (orçamento da despesa). As processadas são aquelas em que se verificou a liquidação da despesa, enquanto que as não processadas, tal estágio (liquidação) não ocorreu.

Importante salientar o disposto no artigo 42 da Lei de Responsabilidade Fiscal, o qual veda ao titular de Poder ou Órgão, nos últimos dois quadrimestres do seu mandato (maio a dezembro), contrair obrigação de despesa que não possa ser cumprida integralmente dentro dele, ou que tenha parcelas a serem pagas no exercício seguinte sem que haja suficiente disponibilidade de caixa.

Em relação aos restos a pagar tem-se o seguinte demonstrativo:

Demonstrativo dos Restos a Pagar	Valor
<b>Restos A Pagar Não Processados (I)</b>	<b>2.449.144,73</b>
(+) Inscrições do Exercício Anterior	0,00
(+) Inscritos em Exercícios Anteriores	312.405,56
(-) Cancelamentos	0,00
Restos a Pagar a Liquidar	937.216,68
Restos a Pagar em Liquidação	0,00
Restos a Pagar Liquidado a Pagar	0,00
(-) Restos a Pagar Pagos	0,00
(+) Inscrição do Exercício de 2023	2.136.739,17
<b>Restos Processados (II)</b>	<b>24.197,52</b>
(+) Inscrições do Exercício Anterior	0,00
(+) Inscritos em Exercícios Anteriores	0,00
(-) Cancelamentos	0,00
Restos a Pagar	0,00
(-) Restos Pagos	0,00
(+) Inscrição do Exercício de 2023	24.197,52
<b>Saldo a Pagar (I+II)</b>	<b>2.473.342,25</b>

## Disponibilidades Financeiras

As disponibilidades financeiras representam os valores monetários passíveis de utilização imediata, disponíveis em caixa e/ou bancos, incluídas as aplicações financeiras, decorrentes de consolidação da receita, tributária ou não-tributária, orçamentária ou extra-orçamentária.

O parágrafo único do artigo 42 da Lei de Responsabilidade Fiscal prevê que na determinação da disponibilidade de caixa serão considerados os encargos e despesas compromissadas a pagar até o final do exercício. Além disso, o Inciso I do artigo 50 da mesma LRF determina que a disponibilidade de caixa constará de registro próprio, de modo que os recursos vinculados a órgão, fundo ou despesa obrigatória fiquem identificados e escriturados de forma individualizada.

O demonstrativo a seguir retrata as disponibilidades financeiras:

<b>1 - Disponibilidade de Caixa</b>	<b>Disponível em Banco</b>
150000000500-RECURSOS ORDINARIO	9.264.869,14
150010010500-Identificação das despesas com manutenção e desenvolvimento do ensino	205.857,73
150010020500-Identificação das despesas com ações e serviços públicos de saúde	373.095,01
150090140500-Recurso Ordinário - Rádio Patrulha	320.305,61
150090220500-Recurso Ordinário FIA	31.458,56
150190010501-Sistemas de Aguas do Município	1.806.085,11
150190020501-Taxa de Coleta de Lixo	2.305.795,17
150190140501-Recurso Ordinário - Rádio Patrulha	320.305,61
150190150501-Recurso Ordinário - bombeiro militar	331.627,78
150190160501-Recursos Ordinários - Procon	99.181,55
150190280501-FUNDO DO IDOSO	214.061,10
154000000540-Transferências do FUNDEB - Impostos e Transferências de Impostos	612.358,88
154200000542-Transferências da complementação da União ao FUNDEB - VAAT	612.358,88
154300000543-Transferências da complementação da União ao FUNDEB - VAAR	612.358,88
155000000550-Salário Educação	284.187,35
155100000551-Recursos do Programa Dinheiro Direto na Escola - PDDE	225,30
155200000552-Recursos do Programa Nacional de Alimentação Escolar – PNAE	5.133,04
155300000553-Recursos do Programa Nacional de Apoio ao Transporte Escolar - PNATE	2.251,43
156900000569-Outros Recursos do Fundo Nacional de Desenvolvimento da Educação FNDE	12.358,11
157000000570-Transferências de Convênios - Educação	62.005,03
157100000571-Transferências de Convênios - Estado/Educação	1.807.466,01
160000000600-Transferências do Sistema Único de Saúde - SUS/União	1.143.318,49
160090030600-Transf.SUS - Piso fixo de Vigilância Sanitária	0,00
160090040600-Transferência PAB	4,07
160200000602-Transferência SUS União - COVID 19	1.143.318,49
160490230604-Transf. SUS - ACS	1.143.322,56
160490240604-Transf. SUS - Endemias	0,00
160500000605-Assistência Financeira da União - Piso Enfermagem	15.437,47
162190110621-ESF ESTADUAL (CO-FINANCIAMENTO)	425.016,54
162190120621-NASF ESTADUAL	0,00
162190130621-Atenção de Média e Alta Comp Amb Hos Estado	10,94
162190200621-Farmácia Básica - Estadual	7.693,46
163100000631-Transferências de Emendas/Convênios - União/Saúde	1.143.517,62
163131200631-Emendas Parlamentares de bancada (EC nº 100/2019)	0,00
166000000660-Transferência de Recursos do Fundo Nacional de Assistência Social - FNAS	134.195,00
166090210660-Bolsa Família	96.731,47
166090250660-IGD SUAS	13.764,37
166090270660-Média Complexidade - Federal	147.204,87
166090560660-SCHROEDERPROCAD - SUAS (Federal)	5.216,22
166190090661-Média Complexidade (Estado)	72.098,69
166190100661-Benefícios Eventuais (Estado)	35.595,70
166190260661-Proteção Social Básica	105.342,20
166190510661-Proteção Social Básica (Estado)	46.323,90

166190520661-Médica Complexidade (Estado)	56.692,57
166190530661-Proteção Alta Complexidade (Estado)	33.250,68
166190540661-Benefícios Eventuais (Estado)	41.103,80
166190550661-IGD SUAS (Estado)	3.139,14
17000000700-Transf. de Convênios-União/Outros (não relacionados á educação/saúde/assistência social)	1.013.496,21
17010000701-Transf. de Conv. - Trans.Estado Infraestrutura	403.921,34
17040000704-Fundo Especial do Petróleo e Transferências Decorrentes de Compensação Financeira pela Exploração de	127.510,52
17060000706-Emendas Parlamentares Individuais	3.975,48
170631100706-Emenda Parlamentar Individual UNIÃO	3.771.285,50
17100000710-Emendas Parlamentares Impositivas - Estado	13.536,30
171032100710-Identificação das Transferências dos Estados decorrentes de Emendas Parlamentares Individuais	1.399.730,55
17110000711-Demais Transf. Obrig. Não Decorr. de Reparticoes de Receitas	153.375,20
17150000715-Transf. da União - LC 195/2022 - Lei Paulo Gustavo (Art. 5º, Inc. I)	27.540,20
17160000716-Transf. da União - LC 195/2022 - Lei Paulo Gustavo (Art. 8º)	503,11
17180000718-Auxílio Financeiro - Outorga Crédito Tributário ICMS - EC 123/2022	778.214,26
17500000750-Contribuição de Intervenção do Domínio Econômico - CIDE	17.222,89
17510000751-Contribuição Custeio Serviços de Iluminação Pública - COSIP	3.694.623,48
175270040752-Recursos Vinculados ao Trânsito – Polícia Militar	428.012,68
175270050752-Recursos Vinculados ao Trânsito – Polícia Civil	640.400,53
175270060752-Recursos Vinculados ao Trânsito – Prefeitura	162.844,19
17540000754-Operação de Crédito Internas - Outros Programas	189,64
17550000755-Alienação de Bens Destinados a Outros Programas	7.755,60
17590000759-Recursos Vinculados a Fundos	156.989,71
18990000899-OUTRAS ESPECIFICAÇÕES	2.322.446,20
189990360899-Bombeiros Schroeder	0,00
25000000500-Recurso Próprio_superávit	8.035.687,53
250010010500-Identificação das despesas com manutenção e desenvolvimento do ensino	193.814,13
250010020500-Identificação das despesas com ações e serviços públicos de saúde	526.466,14
250090220500-Recurso Ordinário FIA	31.458,56
250190010501-Sistemas de Aguas do Municipio	1.806.085,13
250190020501-Taxa de Coleta de Lixo	1.110.688,04
250190140501-Recurso Ordinário - Rádio Patrulha	320.305,61
250190150501-Recurso Ordinário - bombeiro militar	331.627,78
250190160501-Recursos Ordinários - Procon	99.181,55
250190280501-FUNDO DO IDOSO	214.061,10
254010700540-Identificação do percentual aplicado no pagamento da remuneração dos profissionais	612.358,88
25500000550-Salário Educação	284.187,35
25510000551-Recursos do Programa Dinheiro Direto na Escola - PDDE_superávit	225,30
25520000552-Recursos do Programa Nacional de Alimentação Escolar – PNAE_superavit	5.133,04
25530000553-Recursos do Programa Nacional de Apoio ao Transporte Escolar - PNATE_superavit	2.251,43
25690000569-Outros Recursos do Fundo Nacional de Desenvolvimento da Educação FNDE	12.583,41
25700000570-Transferências de Convênios - Educação - Ex. Ant.	62.005,03

257100000571-Transferências de Convênios - Estado/Educação - Superávit	0,00
260000000600-Transferências do Sistema Único de Saúde - SUS/União_SUPERÁVIT	1.143.318,49
260090030600-Transf.SUS - Piso fixo de Vigilância Sanitária	0,00
260090040600-Transferência PAB	0,00
260090050600-Recurso Federal - SB	4,07
260090340600-Transferência NASF	0,00
260200000602-Transferência SUS União - COVID 19 _ exercício anterior	1.424.718,36
260490230604-Transf. SUS - ACS	1.143.322,56
262190110621-ESF ESTADUAL (CO-FINANCIAMENTO)	1.568.335,03
262190120621-NASF ESTADUAL	0,00
262190130621-Atenção de Média e Alta Comp Amb Hos Estado	10,94
262190200621-Farmácia Básica - Estadual	7.693,46
263100000631-Transferências de Emendas/Convênios - União/Saúde_Superávit	1.143.517,62
266090180660-Bloco de financiamento proteção social básica	206.293,69
266090210660-Bolsa Família	96.731,47
266090250660-IGD SUAS	13.764,37
266090270660-Média Complexidade - Federal	147.204,87
266190080661-Transferência do Estado - Família Acolhedora	105.342,20
266190090661-Média Complexidade (Estado)	72.098,69
266190100661-Benefícios Eventuais (Estado)	35.595,70
270000000700-Transferências de Convênios - União/Outros - Ex. Ant.	0,00
270100000701-Transf. de Conv. - Trans.Estado Infraestrutura	0,00
270400000704-Fundo Especial do Petróleo e Transferências Decorrentes de Compensação Financeira pela Exploração de	127.510,52
270490400704-Cessão Onerosa	0,00
270631100706-Emenda Parlamentar Individual UNIÃO	1.151.664,91
271032100710-Identificação das Transferências dos Estados decorrentes de Emendas Parlamentares Individuais	1.399.730,55
271800000718-Auxílio Financeiro - Outorga Crédito Tributário ICMS - EC 123/2022_superávit	778.214,26
275000000750-CIDE - Ex. Anterior	17.222,89
275100000751-Contribuição Custeio Serviços de Iluminação Pública - COSIP	3.277.792,27
275270040752-Recursos Vinculados ao Trânsito – Polícia Militar	427.519,82
275270050752-Recursos Vinculados ao Trânsito – Polícia Civil	640.400,53
275270060752-Recursos Vinculados ao Trânsito – Prefeitura	162.844,19
275400000754-Operações de Crédito Internas - Outros Programas - Ex. Ant	189,64
275500000755-Alienação de Bens Destinados a Programas da Educação Básica	7.755,60
275900000759-FIA Imposto de Renda - Exercício Anterior	156.989,71
289900000899-OUTRAS ESPECIFICAÇÕES	99.968,46
<b>I) Total</b>	<b>69.223.092,00</b>

<b>2 - Obrigações financeiras (Restos a Pagar Processados)</b>	<b>Despesas Empenhadas a Liquidar</b>
150000000500 - RECURSOS ORDINARIO	23.753,72
150010010500 - Identificação das despesas com manutenção e desenvolvimento do ensino	443,76
155200000552 - Recursos do Programa Nacional de Alimentação Escolar – PNAE	0,03
255000000550 - Salário Educação	0,01
<b>II) Total</b>	<b>24.197,52</b>

<b>3 - Obrigações financeiras (Restos a Pagar Não Processados)</b>	<b>Despesas Liquidadas a Pagar</b>
150000000500 - RECURSOS ORDINARIO	266.921,55
150010010500 - Identificação das despesas com manutenção e desenvolvimento do ensino	209.949,08
150010020500 - Identificação das despesas com ações e serviços públicos de saúde	24.175,79
150190010501 - Sistemas de Aguas do Municipio	69.036,61
150190020501 - Taxa de Coleta de Lixo	63.814,44
150190140501 - Recurso Ordinário - Rádio Patrulha	109,54
150190150501 - Recurso Ordinário - bombeiro militar	4.320,00
150190160501 - Recursos Ordinários - Procon	4.731,92
155000000550 - Salário Educação	31.345,40
160090040600 - Transferência PAB	31.772,63
162190200621 - Farmácia Básica - Estadual	638,50
170000000700 - Transf. de Convênios-União/Outros (não relacionados á educação/saúde/assistência social)	958.290,20
170100000701 - Transf. de Conv. - Trans.Estado Infraestrutura	7.378,17
170631100706 - Emenda Parlamentar Individual UNIÃO	19.854,45
171032100710 - Identificação das Transferências dos Estados decorrentes de Emendas Parlamentares Individuais	263.970,00
175100000751 - Contribuição Custeio Serviços de Iluminação Pública - COSIP	59.312,08
175270050752 - Recursos Vinculados ao Trânsito – Polícia Civil	2.940,81
175270060752 - Recursos Vinculados ao Trânsito – Prefeitura	1.425,06
189900000899 - OUTRAS ESPECIFICAÇÕES	4.942,28
250000000500 - Recurso Próprio_superávit	10.142,51
250190010501 - Sistemas de Aguas do Municipio	36.520,00
260090040600 - Transferência PAB	40.611,00
260090070600 - Vigilância em Saúde	506,67
262190110621 - ESF ESTADUAL (CO-FINANCIAMENTO)	180,00
266190100661 - Benefícios Eventuais (Estado)	23.850,48
<b>III) Total</b>	<b>2.136.739,17</b>

<b>4 - Obrigações Financeiras de Exercícios Anteriores</b>	<b>Disponível em Banco</b>
100100000001-Receitas de Impostos e Transf.de Impostos - Educaç	51,27
150000000500-RECURSOS ORDINARIO	107.009,02
150010010500-Identificação das despesas com manutenção e desenvolvimento do ensino	0,00
150010020500-Identificação das despesas com ações e serviços públicos de saúde	70.560,98
150090220500-Recurso Ordinário FIA	231,15
150190010501-Sistemas de Aguas do Municipio	0,00
150190140501-Recurso Ordinário - Rádio Patrulha	56.460,66
150190160501-Recursos Ordinários - Procon	8.007,98
154000000540-Transferências do FUNDEB - Impostos e Transferências de Impostos	44.113,39
154010700540-Identificação do percentual aplicado no pagamento da remuneração dos profissionais	5.126,50
155000000550-Salário Educação	58.479,22
155200000552-Recursos do Programa Nacional de Alimentação Escolar – PNAE	41.655,60
155300000553-Recursos do Programa Nacional de Apoio ao Transporte Escolar - PNATE	14.805,06
157100000571-Transferências de Convênios - Estado/Educação	14.805,06
160090040600-Transferência PAB	68.488,27

160490230604-Transf. SUS - ACS	68.090,52
160490240604-Transf. SUS - Endemias	0,00
162190110621-ESF ESTADUAL (CO-FINANCIAMENTO)	61,25
162190120621-NASF ESTADUAL	67.705,49
166090270660-Média Complexidade - Federal	357,04
166090560660-SCHROEDERPROCAD - SUAS (Federal)	3,52
17000000700-Transf. de Convênios-União/Outros (não relacionados á educação/saúde/assistência social)	56.460,66
17010000701-Transf. de Conv. - Trans.Estado Infraestrutura	57.254,28
17040000704-Fundo Especial do Petróleo e Transferências Decorrentes de Compensação Financeira pela Exploração de	56.460,66
170490400704-Cessão Onerosa	0,00
170631100706-Emenda Parlamentar Individual UNIÃO	57.254,28
171032100710-Identificação das Transferências dos Estados decorrentes de Emendas Parlamentares Individuais	14.805,06
17110000711-Demais Transf. Obrig. Não Decorr. de Reparticoes de Receitas	862,92
17510000751-Contribuição Custeio Serviços de Iluminação Pública - COSIP	56.460,66
175270040752-Recursos Vinculados ao Trânsito – Polícia Militar	56.460,66
175270060752-Recursos Vinculados ao Trânsito – Prefeitura	0,00
18990000899-OUTRAS ESPECIFICAÇÕES	41.655,60
25000000500-Recurso Próprio_superávit	59.399,37
250010010500-Identificação das despesas com manutenção e desenvolvimento do ensino	0,00
250090220500-Recurso Ordinário FIA	0,00
250190010501-Sistemas de Aguas do Municipio	0,00
250190020501-Taxa de Coleta de Lixo	0,00
250190140501-Recurso Ordinário - Rádio Patrulha	41.655,60
25500000550-Salário Educação	56.460,66
25530000553-Recursos do Programa Nacional de Apoio ao Transporte Escolar - PNATE_superavit	14.805,06
26000000600-Transferências do Sistema Único de Saúde - SUS/União_SUPERÁVIT	428,49
260090030600-Transf.SUS - Piso fixo de Vigilância Sanitária	61,25
260090040600-Transferência PAB	293,04
26020000602-Transferência SUS União - COVID 19 _ exercício anterior	67.542,21
262190110621-ESF ESTADUAL (CO-FINANCIAMENTO)	354,29
262190120621-NASF ESTADUAL	68.563,43
26310000631-Transferências de Emendas/Convênios - União/Saúde_Superávit	67.177,62
263131100631-Emendas Parlamentares Individuais - Transferência com finalidade definida (Inciso II do art. 1º EC 105/2019)	61,25
266090180660-Bloco de financiamento proteção social básica	3,52
266090270660-Média Complexidade - Federal	0,00
266190090661-Média Complexidade (Estado)	3,52
27010000701-Transf. de Conv. - Trans.Estado Infraestrutura	14.805,06
270490400704-Cessão Onerosa	14.805,06
270631100706-Emenda Parlamentar Individual UNIÃO	15.598,68
271032100710-Identificação das Transferências dos Estados decorrentes de Emendas Parlamentares Individuais	14.805,06
27510000751-Contribuição Custeio Serviços de Iluminação Pública - COSIP	56.460,66
275270040752-Recursos Vinculados ao Trânsito – Polícia Militar	14.805,06



289900000899-OUTRAS ESPECIFICAÇÕES	41.655,60
<b>Totais</b>	<b>1.573.431,25</b>
<b>5 - Resumo</b>	<b>Disponível em Banco</b>
Superávit Apurado (1) - (2+3+4)	65.488.724,06

### Balanço Financeiro

O artigo 101 da Lei Federal nº 4.320/64 estabelece que os resultados gerais do exercício, serão demonstrados no Balanço Orçamentário, no Balanço Financeiro, no Balanço Patrimonial e na Demonstração das Variações Patrimoniais (...).

No artigo 103 da mesma Lei Federal está disposto que **o Balanço Financeiro demonstrará a receita e a despesa orçamentárias bem como os recebimentos e os pagamentos de natureza extra-orçamentária, conjugados com os saldos em espécie provenientes do exercício anterior, e os que se transferem para o exercício seguinte.**

O Balanço Financeiro é o demonstrativo contábil em que se confrontam, ao final do exercício (ou em um dado momento), as receitas e despesas orçamentárias, bem como os recebimentos e os pagamentos de natureza extra-orçamentária, conjugados com os saldos em espécie provenientes do exercício anterior, e os que se transferem para o exercício seguinte. A estrutura do Balanço Financeiro permite verificar, no confronto entre receita e despesa, o resultado financeiro do exercício, bem como o saldo em espécie que se transfere para o exercício seguinte, saldo esse que pode ser positivo (superávit) ou zero (equilíbrio).

Extrai-se do Balanço Financeiro do exercício as seguintes demonstrações e resultado:

<b>Ingressos</b>	
<b>Receitas Orçamentárias (I)</b>	<b>105.506.032,88</b>
<b>Ordinária</b>	<b>0,00</b>
<b>Vinculada</b>	<b>105.506.032,88</b>
Identificação das despesas com manutenção e desenvolvimento do ensino	7.227.431,42
Recurso Federal - SB	68.238,00
Recursos Vinculados ao Trânsito – Polícia Civil	306.594,04
RECURSOS ORDINARIO	35.726.661,19
Recurso Ordinário - Rádio Patrulha	29.140,88
Identificação das despesas com ações e serviços públicos de saúde	12.415.248,18
Identificação das Transferências dos Estados decorrentes de Emendas Parlamentares Individuais	1.256.459,65
Farmácia Básica - Estadual	106.040,23
Recursos do Programa Nacional de Alimentação Escolar – PNAE	369.579,57
Contribuição de Intervenção do Domínio Econômico - CIDE	5.573,75
Bloco de financiamento proteção social básica	70.519,67
Fundo Especial do Petróleo e Transferências Decorrentes de Compensação Financeira pela Exploração de	524.573,71
Transferências de Convênios - Estado/Educação	455.724,04

Bolsa Família	44.207,90
NASF ESTADUAL	35.120,67
Recurso Ordinário FIA	7.337,50
Recursos Vinculados ao Trânsito – Prefeitura	285.358,64
Alienação de Bens Destinados a Outros Programas	673,67
Transferência PAB	1.904.222,16
Recursos do Programa Dinheiro Direto na Escola - PDDE	93,79
Proteção Social Básica	11.745,26
Contribuição Custeio Serviços de Iluminação Pública - COSIP	2.327.020,35
Transf. de Convênios-União/Outros (não relacionados à educação/saúde/assistência social)	1.991.649,51
Transferências do FUNDEB - Impostos e Transferências de Impostos	5.725.441,34
IGD SUAS	1.379,20
Recurso Ordinário - bombeiro militar	165.669,17
Transferências da complementação da União ao FUNDEB - VAAR	157.965,93
Identificação do percentual aplicado no pagamento da remuneração dos profissionais	13.369.024,54
ESF ESTADUAL (CO-FINANCIAMENTO)	278.221,79
Atenção de Média e Alta Comp Amb Hos União	349.580,32
Média Complexidade - Federal	101.594,40
Sistemas de Aguas do Município	5.558.735,43
Salário Educação	2.045.471,77
Transferências de Emendas/Convênios - União/Saúde	18,01
OUTRAS ESPECIFICAÇÕES	117.419,01
Atenção de Média e Alta Comp Amb Hos Estado	1,08
Média Complexidade (Estado)	16.544,84
Emenda Parlamentar Individual UNIÃO	3.591.471,23
Auxílio Financeiro - Outorga Crédito Tributário ICMS - EC 123/2022	1.083,73
Taxa de Coleta de Lixo	2.407.177,92
Recursos Vinculados a Fundos	26.443,47
Transferências de Convênios - Educação	6.099,16
FUNDO DO IDOSO	54.562,81
Transf. de Conv. - Trans.Estado Infraestrutura	3.373.842,92
Recursos do Programa Nacional de Apoio ao Transporte Escolar - PNATE	21.910,94
Recursos Ordinários - Procon	9.318,62
Recursos Vinculados ao Trânsito – Polícia Militar	297.235,03
Benefícios Eventuais (Estado)	45.007,53
Outros Recursos do Fundo Nacional de Desenvolvimento da Educação - FNDE	337.401,69
Transferências da complementação da União ao FUNDEB - VAAT	105.750,22
Transf. SUS - ACS	767.640,00
Transf. SUS - Endemias	29.160,00
Farmácia Básica - Federal	126.053,52
Operação de Crédito Internas - Outros Programas	17,67
Transf.SUS - Piso fixo de Vigilância Sanitária	13.572,00
Vigilância em Saúde	73.976,79
Transf. da União - LC 195/2022 - Lei Paulo Gustavo (Art. 8º)	62.787,65

Transf. da União - LC 195/2022 - Lei Paulo Gustavo (Art. 5º, Inc. II)	26.397,00
Transf. da União - LC 195/2022 - Lei Paulo Gustavo (Art. 5º, Inc. I)	115.483,89
Transf. da União - LC 195/2022 - Lei Paulo Gustavo (Art. 5º, Inc. III)	13.252,92
Proteção Alta Complexidade (Estado)	38.150,68
Proteção Social Básica (Estado)	46.323,90
IGD SUAS (Estado)	3.139,14
Médica Complexidade (Estado)	56.692,57
SCHROEDERPROCAD - SUAS (Federal)	12.817,90
Assistência Financeira da União - Piso Enfermagem	41.855,23
Emendas Parlamentares de bancada (EC nº 100/2019)	150.000,00
SUS ESTADO - DENGUE	10.000,00
Demais Transf. Obrig. Não Decorr. de Reparticoes de Receitas	585.126,14
<b>Transferências Financeiras Recebidas (II)</b>	<b>0,00</b>
Transferências Financeiras Recebidas	0,00
<b>Interferências Financeiras (III)</b>	<b>0,00</b>
Juros e Encargos de Mora Sobre Créditos Tributários - CC	0,00
<b>Recebimentos Extraorçamentários (IV)</b>	<b>4.923.093,63</b>
Inscrição de restos a Pagar Não Processados	2.136.739,17
Inscrição de restos a Pagar Processados	24.197,52
Demais Créditos e Valores a Curto Prazo	877.719,46
Demais Obrigações a Curto Prazo	1.884.437,48
<b>Saldo em Espécie do Exercício Anterior (V)</b>	<b>92.114.799,58</b>
Banco Contas Movimento	751.529,74
Banco Contas Vinculadas	48,42
Poupança	1.365.815,25
Aplicações Financeiras	89.997.406,17
Banco Contas Movimento RPPS	0,00
<b>Total (VI) = (I+II+III+IV+V)</b>	<b>202.543.926,09</b>
<b>Dispêndios</b>	
<b>Despesas Orçamentárias (VII)</b>	<b>103.048.474,65</b>
<b>Ordinária</b>	<b>0,00</b>
<b>Vinculada</b>	<b>103.048.474,65</b>
Identificação das despesas com manutenção e desenvolvimento do ensino	9.977.608,23
Recurso Federal - SB	52.031,42
Recursos Vinculados ao Trânsito – Polícia Civil	99.138,04
RECURSOS ORDINARIO	22.514.616,06
Recurso Ordinário - Rádio Patrulha	42.654,86
Identificação das despesas com ações e serviços públicos de saúde	17.431.930,24
Identificação das Transferências dos Estados decorrentes de Emendas Parlamentares Individuais	689.190,36
Farmácia Básica - Estadual	112.517,38
Recursos do Programa Nacional de Alimentação Escolar – PNAE	369.179,56
Contribuição de Intervenção do Domínio Econômico - CIDE	42,91
Bloco de financiamento proteção social básica	20.067,45

Fundo Especial do Petróleo e Transferências Decorrentes de Compensação Financeira pela Exploração de	476.098,18
Transferências de Convênios - Estado/Educação	405.009,51
Bolsa Família	14.454,36
NASF ESTADUAL	45.133,07
Recurso Ordinário FIA	52.400,89
Recursos Vinculados ao Trânsito – Prefeitura	154.383,17
Transferência PAB	2.376.546,22
Proteção Social Básica	39.257,72
Contribuição Custeio Serviços de Iluminação Pública - COSIP	2.283.310,80
Transf. de Convênios-União/Outros (não relacionados à educação/saúde/assistência social)	1.940.164,14
Transferências do FUNDEB - Impostos e Transferências de Impostos	2.674.526,21
Recurso Ordinário - bombeiro militar	73.525,94
Transferências da complementação da União ao FUNDEB - VAAR	86.345,04
Identificação do percentual aplicado no pagamento da remuneração dos profissionais	16.065.067,46
ESF ESTADUAL (CO-FINANCIAMENTO)	224.320,69
Atenção de Média e Alta Comp Amb Hos União	355.753,18
Média Complexidade - Federal	13.221,32
Sistemas de Aguas do Município	4.928.276,86
Salário Educação	4.203.463,17
OUTRAS ESPECIFICAÇÕES	167.856,42
Média Complexidade (Estado)	23.047,82
Emenda Parlamentar Individual UNIÃO	1.098.777,46
Auxílio Financeiro - Outorga Crédito Tributário ICMS - EC 123/2022	13,55
Taxa de Coleta de Lixo	2.606.639,61
FUNDO DO IDOSO	2.608,00
Transf. de Conv. - Trans.Estado Infraestrutura	3.195.787,94
Recursos do Programa Nacional de Apoio ao Transporte Escolar - PNATE	19.659,51
Recursos Ordinários - Procon	207.833,02
Recursos Vinculados ao Trânsito – Polícia Militar	338.753,03
Benefícios Eventuais (Estado)	30.456,88
Outros Recursos do Fundo Nacional de Desenvolvimento da Educação - FNDE	337.400,24
Transferências da complementação da União ao FUNDEB - VAAT	105.750,22
Transf. SUS - ACS	735.040,65
Transf. SUS - Endemias	29.160,00
Farmácia Básica - Federal	148.800,58
Vigilância em Saúde	72.738,64
Recurso Próprio_superávit	4.780.769,21
Recursos do Programa Dinheiro Direto na Escola - PDDE_superávit	2.158,07
Transferência SUS União - COVID 19 _ exercício anterior	72.867,11
Transf.SUS - Piso fixo de Vigilância Sanitária	25.977,16
Transferências de Convênios - Estado/Educação - Superávit	10.305,78
Transferências de Convênios - União/Outros - Ex. Ant.	139.934,24
Transferência NASF	1.441,01
Recurso Federal - ESF	42.780,00

IGD SUAS	1.601,69
Cessão Onerosa	45.677,07
Recursos do Programa Nacional de Apoio ao Transporte Escolar - PNATE_superavit	7.025,02
Transf. da União - LC 195/2022 - Lei Paulo Gustavo (Art. 8º)	62.284,54
Transf. da União - LC 195/2022 - Lei Paulo Gustavo (Art. 5º, Inc. I)	114.458,34
Transf. da União - LC 195/2022 - Lei Paulo Gustavo (Art. 5º, Inc. III)	13.135,27
Proteção Alta Complexidade (Estado)	4.900,00
SCHROEDERPROCAD - SUAS (Federal)	7.601,68
Assistência Financeira da União - Piso Enfermagem	26.417,76
Emendas Parlamentares de bancada (EC nº 100/2019)	285.969,32
Emendas Parlamentares Individuais - Transferência com finalidade definida (Inciso II do art. 1º EC 105/2019)	19.099,29
Demais Transf. Obrig. Não Decorr. de Reparticoes de Receitas	543.514,08
<b>Transferências Financeiras Concedidas (VIII)</b>	<b>0,00</b>
Transferências Financeiras Concedidas	0,00
<b>Interferências Financeiras (IX)</b>	<b>0,00</b>
Juros e Encargos de Mora Sobre Créditos Tributários - CC	0,00
<b>Pagamentos Extraorçamentários (X)</b>	<b>2.762.156,94</b>
Demais Créditos e Valores a Curto Prazo	877.719,46
Demais Obrigações a Curto Prazo	1.884.437,48
Restos a Pagar Não Processados Pagos	0,00
Restos a Pagar Processados Pagos	0,00
<b>Saldo em Espécie do Exercício Seguinte (XI)</b>	<b>91.363.237,49</b>
Banco Contas Movimento	0,00
Banco Contas Vinculadas	16,07
Banco Contas Movimento RPPS	0,00
Aplicações Financeiras	91.363.221,42
<b>Total (XII) = (VII+VIII+IX+X+XI)</b>	<b>197.173.869,08</b>

### Balanco Patrimonial

O Balanço Patrimonial também é exigência do artigo 101 da Lei Federal nº 4.320/64, juntamente com o Balanço Orçamentário, Balanço Financeiro e a Demonstração das Variações Patrimoniais.

O artigo 105 da mesma Lei Federal 4.320/64 dispõe:

*Art. 105. O Balanço Patrimonial demonstrará:*

*I - O Ativo Financeiro;*

*II - O Ativo Permanente;*

*III - O Passivo Financeiro;*

*IV - O Passivo Permanente;*

*V - O Saldo Patrimonial;*

*VI - As Contas de Compensação.*

§ 1º O Ativo Financeiro compreenderá os créditos e valores realizáveis independentemente de autorização orçamentária e os valores numerários.

§ 2º O Ativo Permanente compreenderá os bens, créditos e valores, cuja mobilização ou alienação dependa de autorização legislativa.

§ 3º O Passivo Financeiro compreenderá as dívidas fundadas e outros pagamentos, independa de autorização orçamentária.

§ 4º O Passivo Permanente compreenderá as dívidas fundadas e outras que dependam de autorização legislativa para amortização ou resgate.

§ 5º Nas contas de compensação serão registrados os bens, valores, obrigações e situações não compreendidas nos parágrafos anteriores e que, imediata ou indiretamente, possam vir a afetar o patrimônio.

O Balanço Patrimonial é o demonstrativo contábil em que se evidencia, ao final do exercício (ou num dado momento), a situação patrimonial da entidade compreendendo os bens e direitos (que compõem o ativo financeiro e o ativo permanente), as obrigações (que compõem o passivo financeiro e o passivo permanente) e as contas de compensação, em que serão registrados os bens, valores, obrigações e situações que possam afetar o patrimônio da entidade.

A situação patrimonial da entidade vem demonstrada a seguir:

<b>Ativo</b>	
<b>Ativo Circulante</b>	<b>25.179.528,09</b>
Caixa e Equivalentes De Caixa	22.973.280,48
Créditos a Curto Prazo	537.588,98
Demais Créditos e Valores a Curto Prazo	1.025.449,21
Estoques	0,00
Variações Patrimoniais Diminutivas Pagas Antecipadamente	643.209,42
<b>Ativo Não-Circulante</b>	<b>143.490.661,79</b>
Intangível	128,00
Imobilizado	129.271.089,01
Ativo Realizável a Longo Prazo	14.219.444,78
<b>Total</b>	<b>168.670.189,88</b>

<b>Passivo</b>	
<b>Passivo Circulante</b>	<b>2.632.130,24</b>
Obrigações Trabalhistas, Previdenciárias e Assistenciais a Pagar a Curto Prazo	1.393.186,49
Empréstimos e Financiamentos a Curto Prazo	970.550,38
Fornecedores e Contas a Pagar a Curto Prazo	64,37
Obrigações Fiscais a Curto Prazo	0,00
Adiantamento De Clientes e Demais Obrigações a Curto Prazo	268.329,00
<b>Passivo Não-Circulante</b>	<b>13.734.959,58</b>
Empréstimos e Financiamentos a Longo Prazo	11.871.553,90
Obrigações Trabalhistas, Previdenciárias e Assistenciais a Pagar a Longo Prazo	373.474,81
Provisões a Longo Prazo	1.435.607,93
Fornecedores e Contas a Pagar a Longo Prazo	54.322,94
<b>Total do Passivo</b>	<b>16.367.089,82</b>

<b>Patrimônio Líquido</b>	
<b>Patrimônio Social e Capital Social</b>	<b>33.916.207,87</b>
Patrimônio Social - Consolidação	33.474.059,15
Capital Social Realizado - Consolidação	442.148,72
<b>Ajustes De Avaliação Patrimonial</b>	<b>12.488.858,08</b>
Ajustes De Avaliação Patrimonial De Ativos - Consolidação	12.488.858,08
<b>Resultados Acumulados</b>	<b>105.898.034,11</b>
Resultado do Exercício	-643.466.461,60
Superávits Ou Déficits Do Exercício	176.896.120,99
Superávits Ou Déficits De Exercícios Anteriores	572.468.374,72
<b>Total Patrimônio Líquido</b>	<b>152.303.100,06</b>
<b>Saldo Patrimonial</b>	<b>151.365.883,38</b>
<b>Total</b>	<b>168.670.189,88</b>

### Variações Patrimoniais

A Demonstração das Variações Patrimoniais tem por objetivo apurar o resultado patrimonial do exercício, evidenciando as variações patrimoniais qualitativas e quantitativas, dividindo-se em Variações Patrimoniais Aumentativas (aquelas que proporcionam aumento da situação patrimonial da entidade) e Variações Patrimoniais Diminutivas (aquelas que proporcionam redução da situação patrimonial da entidade). O resultado patrimonial do período é apurado pelo confronto entre as variações patrimoniais aumentativas e diminutivas.

As Variações Patrimoniais apresentam o seguinte demonstrativo:

<b>I) Variações Patrimoniais Aumentativas</b>	<b>0,00</b>
<b>Impostos, Taxas e Contribuições De Melhoria</b>	<b>0,00</b>
Impostos	0,00
Taxas	0,00
Contribuições De Melhoria	0,00
<b>Exploração e Venda De Bens, Serviços e Direitos</b>	<b>0,00</b>
Exploração De Bens e Direitos e Prestação De Serviços	0,00
<b>Variações Patrimoniais Aumentativas Financeiras</b>	<b>0,00</b>
Juros e Encargos De Mora	0,00
Remuneração De Depósitos Bancários e Aplicações Financeiras	0,00
<b>Transferências e Delegações Recebidas</b>	<b>0,00</b>
Transferências Intragovernamentais	0,00
Transferências Inter Governamentais	0,00
Transferências Das Instituições Privadas	0,00
Transferências De Pessoas Físicas	0,00
<b>Valorização e Ganhos Com Ativos e Desincorporação De Passivos</b>	<b>0,00</b>
Ganhos Com Incorporação De Ativos	0,00
Ganhos Com Desincorporação De Passivos	0,00
<b>Outras Variações Patrimoniais Aumentativas</b>	<b>0,00</b>
Reversão De Provisões e Ajustes De Perdas	0,00

Diversas Variações Patrimoniais Aumentativas	0,00
<b>II) Variações Patrimoniais Diminutivas</b>	<b>0,00</b>
<b>Pessoal e Encargos</b>	<b>0,00</b>
Remuneração a Pessoal	0,00
Encargos Patronais	0,00
Outras Variações Patrimoniais Diminutivas - Pessoal e Encargos	0,00
<b>Benefícios Previdenciários e Assistenciais</b>	<b>0,00</b>
Aposentadorias e Reformas	0,00
Outros Benefícios Assistenciais	0,00
<b>Uso De Bens, Serviços e Consumo De Capital Fixo</b>	<b>0,00</b>
Uso De Material De Consumo	0,00
Serviços	0,00
Depreciação, Amortização e Exaustão	0,00
<b>Variações Patrimoniais Diminutivas Financeiras</b>	<b>0,00</b>
Juros e Encargos De Empréstimos e Financiamentos Obtidos	0,00
Variações Monetárias e Cambiais	0,00
Outras Variações Patrimoniais Diminutivas - Financeiras	0,00
<b>Transferências e Delegações Concedidas</b>	<b>0,00</b>
Transferências Intragovernamentais	0,00
Transferências Inter Governamentais	0,00
Transferências a Instituições Privadas	0,00
Transferências a Consórcios Públicos	0,00
Outras Transferências e Delegações Concedidas	0,00
<b>Desvalorização e Perda De Ativos e Incorporação De Passivos</b>	<b>0,00</b>
Reavaliação, Redução a Valor Recuperável e Ajuste Para Perdas	0,00
Incorporação De Passivos	0,00
Desincorporação De Ativos	0,00
<b>Tributárias</b>	<b>0,00</b>
Impostos, Taxas e Contribuições De Melhoria	0,00
Contribuições	0,00
<b>Outras Variações Patrimoniais Diminutivas</b>	<b>0,00</b>
Premiações	0,00
Incentivos	0,00
Diversas Variações Patrimoniais Diminutivas	0,00
<b>III) Resultado Patrimonial do Período (I-II)</b>	<b>0,00</b>

### VERIFICAÇÃO DO CUMPRIMENTO DE LIMITES CONSTITUCIONAIS E LEGAIS

A Magna Carta da República Federativa do Brasil e a legislação infraconstitucional, com o intuito de nortear as ações e projetos de governo, estabelecem limites mínimos na aplicação de recursos públicos (em educação e saúde, por exemplo) e também limites máximos de gastos (como em relação a pessoal). O escopo de tais medidas é de certa forma, reduzir o poder discricionário do administrador público na aplicação dos recursos financeiros oriundos da arrecadação dos tributos, priorizando áreas consideradas essenciais e coibindo abusos.



A Lei de Responsabilidade Fiscal estabeleceu como condição para o recebimento recursos de convênios, acordos e ajustes (transferência voluntária), o atendimento de várias exigências, dentre elas o cumprimento dos limites constitucionais conforme o disposto no § 1º do Art 25 da LRF:

*Art. 25*

*§ 1º São exigências para a realização de transferência voluntária, além das estabelecidas na lei de diretrizes orçamentárias:*

*I - existência de dotação específica;*

*II - (VETADO)*

*III - observância do disposto no inciso X do art. 167 da Constituição;*

*IV - comprovação, por parte do beneficiário, de:*

*a) que se acha em dia quanto ao pagamento de tributos, empréstimos e financiamentos devidos ao ente transferidor, bem como quanto à prestação de contas de recursos anteriormente dele recebidos;*

*b) cumprimento dos limites constitucionais relativos à educação e à saúde;*

*c) observância dos limites das dívidas consolidada e mobiliária, de operações de crédito, inclusive por antecipação de receita, de inscrição em Restos a Pagar e de **despesa total com pessoal**;*

*d) previsão orçamentária de contrapartida.*

Dentre outras atribuições, constitui ação imprescindível do Sistema de Controle Interno o acompanhamento e verificação do cumprimento dos limites constitucionais e legais máximos e mínimos, como condição de eficácia da ação administrativa.

Na sequência, passa-se à análise individualizada destes limites pelo Município, levando-se em consideração a arrecadação da receita e as despesas realizadas, destacando-se:

- Limite mínimo de aplicação em Educação;
- Limites de aplicação dos recursos do FUNDEB;
- Limite mínimo de aplicação em Saúde;
- Limites máximos com despesa de pessoal consolidado e por Poder (Executivo e Legislativo).

### **Aplicação de 25% dos Recursos de Impostos e Transferências Constitucionais recebidas na Manutenção e Desenvolvimento do Ensino**

O artigo 212 da Constituição Federal estabelece que a União aplicará anualmente, nunca menos de dezoito, e os Estados, o Distrito Federal e os Municípios vinte e cinco por cento, da receita resultante de impostos, compreendida a proveniente de transferências, na manutenção e desenvolvimento do ensino.

1 - Receitas	No Exercício	Aplicação
<b>I) Impostos Municipais</b>	<b>12.030.577,40</b>	<b>3.007.644,35</b>
IPTU - Imposto Predial e Territorial Urbano	2.931.701,94	732.925,48
IRRF - Imposto Sobre a Renda e Proventos de Qualquer Natureza	3.378.194,13	844.548,53
ITBI - Imposto Sobre a Transmissão Inter Vivos de Bens Imóveis	1.438.295,87	359.573,97
ISS - Imposto Sobre Serviços	4.282.385,46	1.070.596,36
<b>II) Transferências do Estado</b>	<b>23.235.254,93</b>	<b>5.808.813,73</b>
Cota Parte do ICMS	19.492.964,25	4.873.241,06

Cota Parte do IPVA	3.565.269,40	891.317,35
Cota Parte do IPI Sobre Exportação	177.021,28	44.255,32
<b>III) Transferências da União</b>	<b>26.394.097,75</b>	<b>6.598.524,44</b>
Cota Parte do Fundo de Participação dos Municípios - FPM	26.341.577,94	6.585.394,48
Cota Parte do Imposto Territorial Rural - ITR	52.519,81	13.129,95
Transferência Financeira ICMS - Desoneração - Lei Complementar nº 87/96	0,00	0,00
Transferências da União Cota-Parte do FPM Complementar	0,00	0,00
Transferência da Compensação Financeira das Perdas com Arrecadação de ICMS - LC nº 194/2022	0,00	0,00
<b>Total de receitas de impostos e transferências(I+II+III)</b>	<b>61.659.930,08</b>	<b>15.414.982,52</b>

<b>2 - FUNDEB</b>	<b>No Exercício</b>
<b>VI) RECEBIMENTO DO FUNDEB</b>	18.995.798,08
Transferências de Recursos do FUNDEB	18.995.798,08
<b>VII) DEDUÇÕES DA RECEITA PARA FORMAÇÃO DO FUNDEB</b>	<b>-9.455.273,81</b>
Cota Parte do ICMS	-3.898.591,72
Cota Parte do IPVA	-713.052,87
Cota Parte do IPI Sobre Exportação	-35.404,22
Cota Parte do Fundo de Participação dos Municípios - FPM	-4.797.721,14
Cota Parte do Imposto Territorial Rural - ITR	-10.503,86
Transferência Financeira ICMS - Desoneração - Lei Complementar nº 87/96	0,00
Transferência da Compensação Financeira das Perdas com Arrecadação de ICMS - LC nº 194/2022	0,00
<b>VIII) RESULTADO LÍQUIDO DA TRANSF. DO FUNDEB (VI-VII) - GANHO</b>	<b>9.540.524,27</b>

No exercício analisado, o Município aplicou na manutenção e desenvolvimento do ensino, comparando a Despesa Empenhada o montante de R\$ 19.024.234,55 correspondente a 30.85% da receita proveniente de impostos e transferências, sendo aplicado à Maior o valor de R\$ 3.609.252,03 que representa SUPERÁVIT de 5.85% CUMPRINDO o disposto no artigo nº 212 da Constituição Federal.

<b>3 - DESPESAS REALIZADAS (POR FUNÇÃO/SUBFUNÇÃO)</b>	<b>No Exercício</b>
12.361 - Ensino Fundamental	21.141.706,78
12.365 - Educação Infantil	13.977.699,33
12.366 - Ensino de Jovens e Adultos	0,00
12.122 - Administração Geral	659.278,08
<b>IX) TOTAL DAS DESPESAS C/ A MANUTENÇÃO E DESENVOLVIMENTO DO ENSINO</b>	<b>35.778.684,19</b>

<b>4 - DEDUÇÕES CONSIDERADAS PARA FINS DE LIMITE CONSTITUCIONAL</b>	<b>No Exercício</b>
150000000500 - RECURSOS ORDINARIO	672.281,77
154200000542 - Transferências da complementação da União ao FUNDEB - VAAT	105.750,22
154300000543 - Transferências da complementação da União ao FUNDEB - VAAR	86.345,04
155000000550 - Salário Educação	1.795.748,89
155200000552 - Recursos do Programa Nacional de Alimentação Escolar – PNAE	369.179,56
155300000553 - Recursos do Programa Nacional de Apoio ao Transporte Escolar - PNATE	11.584,88
156900000569 - Outros Recursos do Fundo Nacional de Desenvolvimento da Educação - FNDE	337.400,24
157100000571 - Transferências de Convênios - Estado/Educação	152.612,31

170631100706 - Emenda Parlamentar Individual UNIÃO	79.727,03
171032100710 - Identificação das Transferências dos Estados decorrentes de Emendas Parlamentares Individuais	263.970,00
171100000711 - Demais Transf. Obrig. Não Decorr. de Reparticoes de Receitas	320,84
189900000899 - OUTRAS ESPECIFICAÇÕES	66.418,30
250000000500 - Recurso Próprio_superávit	487.452,27
250010010500 - Identificação das despesas com manutenção e desenvolvimento do ensino	152.443,08
255000000550 - Salário Educação	2.407.714,28
255100000551 - Recursos do Programa Dinheiro Direto na Escola - PDDE_superávit	2.158,07
255300000553 - Recursos do Programa Nacional de Apoio ao Transporte Escolar - PNATE_superavit	7.025,02
257100000571 - Transferências de Convênios - Estado/Educação - Superávit	10.305,78
271032100710 - Identificação das Transferências dos Estados decorrentes de Emendas Parlamentares Individuais	104.049,67
289900000899 - OUTRAS ESPECIFICAÇÕES	101.438,12
<b>X) TOTAL DAS DEDUÇÕES/ADIÇÕES</b>	<b>7.213.925,37</b>

<b>5 - OUTRAS DEDUÇÕES/ADIÇÕES</b>	<b>No Exercício</b>
Outras Despesas	0,00
<b>XI) TOTAL DAS OUTRAS DEDUÇÕES/ADIÇÕES</b>	<b>0,00</b>

<b>6 - RESUMO</b>	<b>No Exercício</b>
Receita bruta de Impostos e Transferências(IV)	61.659.930,08
Despesas por função/subfunção(IX)	35.778.684,19
Deduções(X+XI)	7.213.925,37
Resultado líquido da transf. do FUNDEB (VI-VII) - Ganho	9.540.524,27
Despesas para efeito de cálculo((IX)-(X+XI+VIII))	19.024.234,55
Mínimo a ser aplicado	15.414.982,52
Aplicado à Maior	3.609.252,03
Percentual aplicado	30,85
Superávit	5,85

No exercício analisado, o Município aplicou na manutenção e desenvolvimento do ensino, comparando a Despesa Liquidada o montante de R\$ 18.814.285,47 correspondente a 30.51% da receita proveniente de impostos e transferências, sendo aplicado à maior o valor de R\$ 3.399.302,95 que representa SUPERÁVIT de 5.51% CUMPRINDO o disposto no artigo nº 212 da Constituição Federal.

<b>3 - DESPESAS REALIZADAS (POR FUNÇÃO/SUBFUNÇÃO)</b>	<b>No Exercício</b>
12.361 - Ensino Fundamental	20.793.915,71
12.365 - Educação Infantil	13.795.429,19
12.366 - Ensino de Jovens e Adultos	0,00
12.122 - Administração Geral	654.871,86
<b>IX) TOTAL DAS DESPESAS C/ A MANUTENÇÃO E DESENVOLVIMENTO DO ENSINO</b>	<b>35.244.216,76</b>

<b>4 - DEDUÇÕES CONSIDERADAS PARA FINS DE LIMITE CONSTITUCIONAL</b>	<b>No Exercício</b>
150000000500 - RECURSOS ORDINARIO	667.875,55
154200000542 - Transferências da complementação da União ao FUNDEB - VAAT	105.750,22

154300000543 - Transferências da complementação da União ao FUNDEB - VAAR	86.345,04
155000000550 - Salário Educação	1.764.403,49
155200000552 - Recursos do Programa Nacional de Alimentação Escolar – PNAE	369.179,56
155300000553 - Recursos do Programa Nacional de Apoio ao Transporte Escolar - PNATE	11.584,88
156900000569 - Outros Recursos do Fundo Nacional de Desenvolvimento da Educação - FNDE	337.400,24
157100000571 - Transferências de Convênios - Estado/Educação	152.612,31
170631100706 - Emenda Parlamentar Individual UNIÃO	59.872,58
171032100710 - Identificação das Transferências dos Estados decorrentes de Emendas Parlamentares Individuais	0,00
171100000711 - Demais Transf. Obrig. Não Decorr. de Reparticoes de Receitas	320,84
189900000899 - OUTRAS ESPECIFICAÇÕES	61.476,02
250000000500 - Recurso Próprio_superávit	487.452,27
250010010500 - Identificação das despesas com manutenção e desenvolvimento do ensino	152.443,08
255000000550 - Salário Educação	2.407.714,28
255100000551 - Recursos do Programa Dinheiro Direto na Escola - PDDE_superávit	2.158,07
255300000553 - Recursos do Programa Nacional de Apoio ao Transporte Escolar - PNATE_superavit	7.025,02
257100000571 - Transferências de Convênios - Estado/Educação - Superávit	10.305,78
271032100710 - Identificação das Transferências dos Estados decorrentes de Emendas Parlamentares Individuais	104.049,67
289900000899 - OUTRAS ESPECIFICAÇÕES	101.438,12
<b>X) TOTAL DAS DEDUÇÕES/ADIÇÕES</b>	<b>6.889.407,02</b>

<b>5 - OUTRAS DEDUÇÕES/ADIÇÕES</b>	<b>No Exercício</b>
Outras Despesas	0,00
<b>XI) TOTAL DAS OUTRAS DEDUÇÕES/ADIÇÕES</b>	<b>0,00</b>

<b>6 - RESUMO</b>	<b>No Exercício</b>
Receita bruta de Impostos e Transferências(IV)	61.659.930,08
Despesas por função/subfunção(IX)	35.244.216,76
Deduções(X+XI)	6.889.407,02
Resultado líquido da transf. do FUNDEB (VI-VII) - Ganho	9.540.524,27
Despesas para efeito de cálculo((IX)-(X+XI+VIII))	18.814.285,47
Mínimo a ser aplicado	15.414.982,52
Aplicado à Maior	3.399.302,95
Percentual aplicado	30,51
Superávit	5,51

### Aplicação de 70% dos Recursos do FUNDEB na Valorização dos Profissionais do Magistério da Educação Básica

Dispõe o inciso XII do artigo 60 do Ato das Disposições Constitucionais Transitórias (ADCT), incluído pela Emenda Constitucional nº 53, de 2006 que proporção não inferior a 70% de cada Fundo referido no inciso I do caput deste artigo será destinada ao pagamento dos profissionais do magistério da educação básica em efetivo exercício.

<b>1 - RECEITAS</b>	<b>No Exercício</b>	<b>Aplicação</b>
Remuneração de depósitos bancários vinculados ao FUNDEB	87.966,68	61.576,68
Recursos do FUNDEB recebidos no exercício atual	18.995.798,08	13.297.059,00
Saldo em bancos, do exercício anterior, vinculados ao FUNDEB (100%)	0,00	0,00
<b>I) Total das receitas para fins de limite</b>	<b>19.083.764,76</b>	<b>13.358.635,68</b>

No exercício analisado, o Município realizou despesas Empenhadas com a remuneração dos profissionais do magistério no valor de R\$ 15.933.779,51 correspondente a 83.49% dos recursos do FUNDEB recebidos no exercício. Constata-se uma aplicação à maior no montante de R\$ 2.575.145,51 equivalente a 13.49%, CUMPRINDO o estabelecido no artigo 60, § 5º do Ato das Disposições Constitucionais transitórias e no artigo 7º da Lei Federal nº 9.424/96.

<b>2 - DESPESAS</b>	<b>No Exercício</b>
319004 - Contratação por Tempo Determinado	3.672.363,45
319011 - Vencimentos e Vantagens Fixas - Pessoal Civil	8.324.631,42
319013 - Obrigações Patronais	3.609.369,29
319094 - Indenizações e Restituições Trabalhistas	327.415,35
<b>II) TOTAL DAS DESPESAS</b>	<b>15.933.779,51</b>

<b>3 - RESUMO</b>	<b>No Exercício</b>
Receita do FUNDEB Recebida no Exercício (I)	19.083.764,76
Mínimo à ser Aplicado	13.358.634,00
Despesas para Efeito de Cálculo (II)	15.933.779,51
Aplicação à Maior	2.575.145,51
Percentual Aplicado (II) / (I) x 100	83,49
Déficit	13,49

No exercício analisado, o Município realizou despesas Liquidadas com a remuneração dos profissionais do magistério no valor de R\$ 15.933.779,51 correspondente a 83.49% dos recursos do FUNDEB recebidos no exercício. Constata-se uma aplicação à maior no montante de R\$ 2.575.145,51 equivalente a 13.49%, CUMPRINDO o estabelecido no artigo 60, § 5º do Ato das Disposições Constitucionais transitórias e no artigo 7º da Lei Federal nº 9.424/96.

<b>2 - DESPESAS</b>	<b>No Exercício</b>
319004 - Contratação por Tempo Determinado	3.672.363,45
319011 - Vencimentos e Vantagens Fixas - Pessoal Civil	8.324.631,42
319013 - Obrigações Patronais	3.609.369,29
319094 - Indenizações e Restituições Trabalhistas	327.415,35
<b>II) TOTAL DAS DESPESAS</b>	<b>15.933.779,51</b>

<b>3 - RESUMO</b>	<b>No Exercício</b>
Receita do FUNDEB Recebida no Exercício (I)	19.083.764,76
Mínimo à ser Aplicado	13.358.634,00
Despesas para Efeito de Cálculo (II)	15.933.779,51
Aplicação à Maior	2.575.145,51

Percentual Aplicado (II) / (I) x 100	83,49
Déficit	13,49

### Aplicação de 90% dos Recursos do FUNDEB

Estabelece o artigo 21 da Lei Federal nº 11.494/2007 que regulamenta o FUNDEB:

*Art. 21. Os recursos dos Fundos, inclusive aqueles oriundos de complementação da União, serão utilizados pelos Estados, pelo Distrito Federal e pelos Municípios, no exercício financeiro em que lhes forem creditados, em ações consideradas como de manutenção e desenvolvimento do ensino para a educação básica pública, conforme disposto no art. 70 da Lei nº 9.394, de 20 de dezembro de 1996.*

*§ 1º Os recursos poderão ser aplicados pelos Estados e Municípios indistintamente entre etapas, modalidades e tipos de estabelecimento de ensino da educação básica nos seus respectivos âmbitos de atuação prioritária, conforme estabelecido nos §§ 2º e 3º do art. 211 da Constituição Federal.*

*§ 2º Até 5% (cinco por cento) dos recursos recebidos à conta dos Fundos, inclusive relativos à complementação da União recebidos nos termos do § 1º do art. 6º desta Lei, poderão ser utilizados no 1º (primeiro) trimestre do exercício imediatamente subsequente, mediante abertura de crédito adicional.*

Pela previsão contida no § 2º do artigo 21 supra, conclui-se que o Município deve aplicar, no mínimo, 90% (noventa e cinco por cento) dos recursos do FUNDEB dentro do próprio exercício financeiro em que ocorre a arrecadação.

1 – RECEITAS	No Exercício	Aplicação
Remuneração de depósitos bancários vinculados ao FUNDEB	87.966,68	79.170,01
Recursos do FUNDEB recebidos no exercício atual	19.259.514,23	17.333.562,00
<b>I) TOTAL DAS RECEITAS PARA FINS DE LIMITE</b>	<b>19.347.480,91</b>	<b>1.685.502,88</b>

No exercício analisado considerando a despesa Empenhada, o Município aplicou na manutenção e desenvolvimento da educação básica o valor de R\$ 18.608.305,72 equivalente a 96.18% dos recursos do FUNDEB recebidos no exercício. Constata-se uma aplicação que fora aplicado à maior o montante de R\$ 1.195.573,72 o qual corresponde a 6.18%, acima do limite mínimo de 90%, CUMPRINDO o disposto no artigo 21 da Lei Federal nº 11.494/2007.

2 - FUNDEB 70%	No Exercício
319004 - Contratação por Tempo Determinado	3.672.363,45
319011 - Vencimentos e Vantagens Fixas - Pessoal Civil	8.324.631,42
319013 - Obrigações Patronais	3.609.369,29
319094 - Indenizações e Restituições Trabalhistas	327.415,35
<b>II) TOTAL DAS DESPESAS</b>	<b>15.933.779,51</b>

3 - FUNDEB 30%	No Exercício
319004 - Contratação por Tempo Determinado	42.417,42
319011 - Vencimentos e Vantagens Fixas - Pessoal Civil	693.237,27
319013 - Obrigações Patronais	262.184,73
319094 - Indenizações e Restituições Trabalhistas	8.940,26
339034 - Despesa	581.754,53

339046 - Despesa	997.815,35
449052 - Equipamento e Material Permanente	88.176,65
<b>II) TOTAL DAS DESPESAS</b>	<b>2.674.526,21</b>

<b>4 - RESUMO</b>	<b>No Exercício</b>
Receita do FUNDEB Recebida no Exercício (I)	19.347.480,91
Mínimo a ser Aplicado	17.412.732,00
Despesas para Efeito de Cálculo (II+III)	18.608.305,72
Aplicado à maior	1.195.573,72
Percentual Aplicado (II+III) / (I) x 100	96,18
Superávit	6,18

No exercício analisado considerando a despesa Liquidada, o Município aplicou na manutenção e desenvolvimento da educação básica o valor de R\$ 18.608.305,72 equivalente a 96.18% dos recursos do FUNDEB recebidos no exercício. Constata-se uma aplicação que fora aplicado à maior o montante de R\$ 1.195.573,72 o qual corresponde a 6.18%, acima do limite mínimo de 90%, CUMPRINDO o disposto no artigo 21 da Lei Federal nº 11.494/2007.

<b>2 - FUNDEB 70%</b>	<b>No Exercício</b>
319004 - Contratação por Tempo Determinado	3.672.363,45
319011 - Vencimentos e Vantagens Fixas - Pessoal Civil	8.324.631,42
319013 - Obrigações Patronais	3.609.369,29
319094 - Indenizações e Restituições Trabalhistas	327.415,35
<b>II) TOTAL DAS DESPESAS</b>	<b>15.933.779,51</b>

<b>3 - FUNDEB 30%</b>	<b>No Exercício</b>
319004 - Contratação por Tempo Determinado	42.417,42
319011 - Vencimentos e Vantagens Fixas - Pessoal Civil	693.237,27
319013 - Obrigações Patronais	262.184,73
319094 - Indenizações e Restituições Trabalhistas	8.940,26
339034 - Despesa	581.754,53
339046 - Despesa	997.815,35
449052 - Equipamento e Material Permanente	88.176,65
<b>II) TOTAL DAS DESPESAS</b>	<b>2.674.526,21</b>

<b>4 - RESUMO</b>	<b>No Exercício</b>
Receita do FUNDEB Recebida no Exercício (I)	19.347.480,91
Mínimo a ser Aplicado	17.412.732,00
Despesas para Efeito de Cálculo (II+III)	18.608.305,72
Aplicado à maior	1.195.573,72
Percentual Aplicado (II+III) / (I) x 100	96,18
Superávit	6,18

### Aplicação de Recursos em Saúde 15%

Dispõe o Artigo 77 do Ato das Disposições Constitucionais Transitórias (ADCT) que até o **exercício financeiro de 2004, os recursos mínimos aplicados nas ações e serviços públicos de saúde serão equivalentes:**

*III - no caso dos Municípios e do Distrito Federal, quinze por cento do produto da arrecadação dos impostos a que se refere o art. 156 e dos recursos de que tratam os arts. 158 e 159, inciso I, alínea b e § 3º.*

Atualmente o percentual mínimo de aplicação já está consolidado em 15% da receita do Município.

<b>1 - RECEITAS</b>	<b>No Exercício</b>	<b>Aplicação</b>
<b>I) Impostos Municipais</b>	<b>12.030.577,40</b>	<b>1.804.586,61</b>
IPTU - Imposto Predial e Territorial Urbano	2.931.701,94	439.755,29
IRRF - Imposto Sobre a Renda e Proventos de Qualquer Natureza	3.378.194,13	506.729,12
ITBI - Imposto Sobre a Transmissão Inter Vivos de Bens Imóveis	1.438.295,87	215.744,38
ISS - Imposto Sobre Serviços	4.282.385,46	642.357,82
<b>II) Transferências do Estado</b>	<b>23.235.254,93</b>	<b>3.485.288,24</b>
Cota Parte do ICMS	19.492.964,25	2.923.944,64
Cota Parte do IPVA	3.565.269,40	534.790,41
Cota Parte do IPI Sobre Exportação	177.021,28	26.553,19
<b>III) Transferências da União</b>	<b>24.041.126,84</b>	<b>3.606.169,03</b>
Cota Parte do Fundo de Participação dos Municípios - FPM	23.988.607,03	3.598.291,05
Cota Parte do Imposto Territorial Rural - ITR	52.519,81	7.877,97
Transferência Financeira ICMS - Desoneração - Lei Complementar nº 87/96	0,00	0,00
Transferência da Compensação Financeira das Perdas com Arrecadação de ICMS - LC nº 194/2022	0,00	0,00
<b>IV) TOTAL DAS RECEITAS (I+II+III)</b>	<b>59.306.959,17</b>	<b>8.896.043,88</b>
<b>V) TOTAL Á SER APLICADO EM AÇÕES E SERVIÇOS PÚBLICOS DE SAÚDE</b>		<b>8.896.043,88</b>

No exercício em análise foram empenhadas despesas em ações e serviços públicos de saúde na ordem de R\$ 16.216.609,76 correspondente a 27.34% das receitas provenientes de impostos e transferências, resultando em uma aplicação à maior no valor de R\$ 7.320.565,88 equivalente a 12.34%, acima do limite mínimo. Verifica-se o CUMPRIMENTO do disposto no artigo nº 198 da Constituição Federal e § 1º do artigo 77 do Ato das Disposições constitucionais transitórias - ADCT.

<b>2 - DESPESAS REALIZADAS (PORFUNÇÃO/SUBFUNÇÃO)</b>	<b>No Exercício</b>
10.301 - Atenção Básica	13.629.219,57
10.302 - Assistência Hospitalar e Ambulatorial	6.302.061,57
10.303 - Suporte Profilático e Terapêutico	757.219,95
10.304 - Vigilância Sanitária	324.256,13
10.305 - Vigilância Epidemiológica	369.958,64
10.122 - Administração Geral	778.990,53
<b>VI) TOTAL DAS DESPESAS COM AÇÕES E SERVIÇOS PÚBLICOS DE SAÚDE</b>	<b>22.161.706,39</b>



<b>3 - DEDUÇÕES</b>	<b>No Exercício</b>
160090040600 - Transferência PAB	1.483.104,67
160090050600 - Recurso Federal - SB	48.821,45
160090060600 - Atenção de Média e Alta Comp Amb Hos União	341.406,74
160090070600 - Vigilância em Saúde	4.348,30
160090190600 - Farmácia Básica - Federal	115.635,73
160490230604 - Transf. SUS - ACS	699.998,35
160490240604 - Transf. SUS - Endemias	29.160,00
160500000605 - Assistência Financeira da União - Piso Enfermagem	26.417,76
162190110621 - ESF ESTADUAL (CO-FINANCIAMENTO)	11.756,40
162190120621 - NASF ESTADUAL	25.461,53
162190200621 - Farmácia Básica - Estadual	98.985,27
250010020500 - Identificação das despesas com ações e serviços públicos de saúde	184.532,48
260090030600 - Transf.SUS - Piso fixo de Vigilância Sanitária	25.977,16
260090040600 - Transferência PAB	893.441,55
260090050600 - Recurso Federal - SB	3.209,97
260090060600 - Atenção de Média e Alta Comp Amb Hos União	14.346,44
260090070600 - Vigilância em Saúde	68.390,34
260090190600 - Farmácia Básica - Federal	33.164,85
260090340600 - Transferência NASF	1.441,01
260090350600 - Recurso Federal - ESF	42.780,00
260200000602 - Transferência SUS União - COVID 19 _ exercício anterior	26.049,78
260490230604 - Transf. SUS - ACS	35.042,30
262190110621 - ESF ESTADUAL (CO-FINANCIAMENTO)	212.564,29
262190120621 - NASF ESTADUAL	19.671,54
262190200621 - Farmácia Básica - Estadual	13.532,11
263131100631 - Emendas Parlamentares Individuais - Transferência com finalidade definida (Inciso II do art. 1º EC 105/2019)	19.099,29
263131200631 - Emendas Parlamentares de bancada (EC nº 100/2019)	285.969,32
271032100710 - Identificação das Transferências dos Estados decorrentes de Emendas Parlamentares Individuais	150.000,00
<b>VII) TOTAL DAS DEDUÇÕES</b>	<b>4.914.308,63</b>
<b>4 - OUTRAS DEDUÇÕES</b>	<b>No Exercício</b>
317170 - Rateio pela Participação em Consórcio Público	72.155,16
337170 - Participação em Consórcio Público	958.632,84
<b>VIII) TOTAL DAS OUTRAS DEDUÇÕES</b>	<b>1.030.788,00</b>
<b>5 - RESUMO</b>	<b>No Exercício</b>
Receita Bruta de Impostos e Transferências (IV)	59.306.959,17
Despesas por Função/Subfunção (VI)	22.161.706,39
Deduções (VII+VIII)	5.945.096,63
Despesas Para Efeito de Cálculo (VI) - (VII+VIII)	16.216.609,76
Mínimo a ser aplicado	8.896.043,88
Aplicação à maior	7.320.565,88
Percentual Aplicado (VI) - (VII + VIII) / (IV) x 100	27,34
Superávit	12,34

No exercício em análise foram liquidadas despesas em ações e serviços públicos de saúde na ordem de R\$ 16.192.433,97 correspondente a 27.30% das receitas provenientes de impostos e transferências, resultando em uma aplicação à maior no valor de R\$ 7.296.390,09 equivalente a 12.30%, acima do limite mínimo. Verifica-se o CUMPRIMENTO do disposto no artigo nº 198 da Constituição Federal e § 1º do artigo 77 do Ato das Disposições constitucionais transitórias - ADCT.

<b>2 - DESPESAS REALIZADAS (PORFUNÇÃO/SUBFUNÇÃO)</b>	<b>No Exercício</b>
10.301 - Atenção Básica	13.539.081,96
10.302 - Assistência Hospitalar e Ambulatorial	6.300.994,37
10.303 - Suporte Profilático e Terapêutico	751.046,84
10.304 - Vigilância Sanitária	324.256,13
10.305 - Vigilância Epidemiológica	369.451,97
10.122 - Administração Geral	778.990,53
<b>VI) TOTAL DAS DESPESAS COM AÇÕES E SERVIÇOS PÚBLICOS DE SAÚDE</b>	<b>22.063.821,80</b>

<b>3 - DEDUÇÕES</b>	<b>No Exercício</b>
160090040600 - Transferência PAB	1.451.332,04
160090050600 - Recurso Federal - SB	48.821,45
160090060600 - Atenção de Média e Alta Comp Amb Hos União	341.406,74
160090070600 - Vigilância em Saúde	4.348,30
160090190600 - Farmácia Básica - Federal	115.635,73
160490230604 - Transf. SUS - ACS	699.998,35
160490240604 - Transf. SUS - Endemias	29.160,00
160500000605 - Assistência Financeira da União - Piso Enfermagem	26.417,76
162190110621 - ESF ESTADUAL (CO-FINANCIAMENTO)	11.756,40
162190120621 - NASF ESTADUAL	25.461,53
162190200621 - Farmácia Básica - Estadual	98.346,77
250010020500 - Identificação das despesas com ações e serviços públicos de saúde	184.532,48
260090030600 - Transf.SUS - Piso fixo de Vigilância Sanitária	25.977,16
260090040600 - Transferência PAB	852.830,55
260090050600 - Recurso Federal - SB	3.209,97
260090060600 - Atenção de Média e Alta Comp Amb Hos União	14.346,44
260090070600 - Vigilância em Saúde	67.883,67
260090190600 - Farmácia Básica - Federal	33.164,85
260090340600 - Transferência NASF	1.441,01
260090350600 - Recurso Federal - ESF	42.780,00
260200000602 - Transferência SUS União - COVID 19 _ exercício anterior	26.049,78
260490230604 - Transf. SUS - ACS	35.042,30
262190110621 - ESF ESTADUAL (CO-FINANCIAMENTO)	212.384,29
262190120621 - NASF ESTADUAL	19.671,54
262190200621 - Farmácia Básica - Estadual	13.532,11
263131100631 - Emendas Parlamentares Individuais - Transferência com finalidade definida (Inciso II do art. 1º EC 105/2019)	19.099,29
263131200631 - Emendas Parlamentares de bancada (EC nº 100/2019)	285.969,32
271032100710 - Identificação das Transferências dos Estados decorrentes de Emendas Parlamentares Individuais	150.000,00

<b>VII) TOTAL DAS DEDUÇÕES</b>	<b>4.840.599,83</b>
<b>4 - OUTRAS DEDUÇÕES</b>	<b>No Exercício</b>
317170 - Rateio pela Participação em Consórcio Público	72.155,16
337170 - Participação em Consórcio Público	958.632,84
<b>VIII) TOTAL DAS OUTRAS DEDUÇÕES</b>	<b>1.030.788,00</b>
<b>5 - RESUMO</b>	<b>No Exercício</b>
Receita Bruta de Impostos e Transferências (IV)	59.306.959,17
Despesas por Função/Subfunção (VI)	22.063.821,80
Deduções (VII+VIII)	5.871.387,83
Despesas Para Efeito de Cálculo (VI) - (VII+VIII)	16.192.433,97
Mínimo a ser aplicado	8.896.043,88
Aplicação à maior	7.296.390,09
Percentual Aplicado (VI) - (VII + VIII) / (IV) x 100	27,30
Superávit	12,30

### Receita Corrente Líquida do Município

O inciso IV do artigo 2º da Lei de Responsabilidade Fiscal define receita corrente líquida como o somatório das receitas tributárias, de contribuições, patrimoniais, industriais, agropecuárias, de serviços, transferências correntes e outras receitas também correntes, deduzidos:

- a) na União, os valores transferidos aos Estados e Municípios por determinação constitucional ou legal, e as contribuições mencionadas na alínea a do inciso I e no inciso II do art. 195, e no art. 239 da Constituição;
- b) nos Estados, as parcelas entregues aos Municípios por determinação constitucional;
- c) na União, nos Estados e nos Municípios, a contribuição dos servidores para o custeio do seu sistema de previdência e assistência social e as receitas provenientes da compensação financeira citada no § 9º do art. 201 da Constituição.

Considerando as receitas correntes arrecadadas nos últimos doze meses, a receita líquida do Município somou a importância de R\$ 95.674.783,11, um valor médio mensal de R\$ 7.972.898,59.

<b>1 - RECEITAS CORRENTES</b>	<b>No Período</b>	<b>%</b>	<b>No Exercício</b>	<b>%</b>	<b>Acumulado</b>	<b>%</b>
Receita Tributária	15.665.505,24	14,90	15.665.505,24	14,90	15.665.505,24	14,90
Receita de Contribuições	2.100.059,53	2,00	2.100.059,53	2,00	2.100.059,53	2,00
Receita Patrimonial	2.655.920,21	2,53	2.655.920,21	2,53	2.655.920,21	2,53
Receita Agropecuária	189.759,10	0,18	189.759,10	0,18	189.759,10	0,18
Receita Industrial	0,00	0,00	0,00	0,00	0,00	0,00
Receita de Serviços	5.431.827,16	5,17	5.431.827,16	5,17	5.431.827,16	5,17
Transferências Correntes	77.914.450,23	74,11	77.914.450,23	74,11	77.914.450,23	74,11
Outras Receitas Correntes	1.172.806,38	1,12	1.172.806,38	1,12	1.172.806,38	1,12
<b>I) TOTAL DAS RECEITAS CORRENTES</b>	<b>105.130.327,85</b>	<b>100</b>	<b>105.130.327,85</b>	<b>100</b>	<b>105.130.327,85</b>	<b>100</b>
<b>2 - DEDUÇÕES</b>	<b>No Período</b>	<b>%</b>	<b>No Exercício</b>	<b>%</b>	<b>Acumulado</b>	<b>%</b>
Deduções da Receita para Formação do FUNDEB (-)	-9.455.544,74	0,00	-9.455.544,74	0,00	-9.455.544,74	0,00
Transferência SUS - ACS e ACE	0,00	0,00	0,00	0,00	0,00	0,00

Transferência SUS - ACS e ACE	0,00	0,00	0,00	0,00	0,00	0,00
<b>II) TOTAL DAS DEDUÇÕES</b>	<b>-9.455.544,74</b>	<b>100</b>	<b>-9.455.544,74</b>	<b>100</b>	<b>-9.455.544,74</b>	<b>100</b>

<b>3 - RECEITAS CORRENTE LÍQUIDA</b>	<b>No Período</b>	<b>%</b>	<b>No Exercício</b>	<b>%</b>	<b>Acumulado</b>	<b>%</b>
Receita (I-II)	95.674.783,11	100.00	95.674.783,11	100.00	95.674.783,11	100
Média da Receita Corrente Líquida Arrecadada nos Últimos 12 Meses					7.972.898,59	8.33

### Despesa com Pessoal (Consolidado)

Dispõe o artigo 19 da Lei de Responsabilidade Fiscal:

*Art. 19. Para os fins do disposto no caput do art. 169 da Constituição, a despesa total com pessoal, em cada Bimestre de apuração e em cada ente da Federação, não poderá exceder os percentuais da receita corrente líquida, a seguir discriminados:*

*I - União: 50% (cinquenta por cento);*

*II - Estados: 60% (sessenta por cento);*

*III - Municípios: 60% (sessenta por cento).*

O artigo 20 da Lei de Responsabilidade Fiscal dispõe que:

*Art. 20. A repartição dos limites globais do art. 19 não poderá exceder os seguintes percentuais:*

*(.....)*

*III - na esfera municipal:*

*a) 6% (seis por cento) para o Legislativo, incluído o Tribunal de Contas do Município, quando houver;*

*b) 54% (cinquenta e quatro por cento) para o Executivo.*

O parágrafo único do artigo 22 da Lei de Responsabilidade Fiscal estabelece como limite prudencial o valor de gastos com pessoal até o limite de 95% do percentual máximo estabelecido. Ultrapassado o limite prudencial medidas de contenção de gastos deverão ser adotadas. Veja-se a redação do mencionado parágrafo único do artigo 22 da LRF:

*Parágrafo único. Se a despesa total com pessoal exceder a 95% (noventa e cinco por cento) do limite, são vedados ao Poder ou órgão referido no art. 20 que houver incorrido no excesso: I - concessão de vantagem, aumento, reajuste ou adequação de remuneração a qualquer título, salvo os derivados de sentença judicial ou de determinação legal ou contratual, ressalvada a revisão prevista no inciso X do art. 37 da Constituição;*

*II - criação de cargo, emprego ou função;*

*III - alteração de estrutura de carreira que implique aumento de despesa;*

*IV - provimento de cargo público, admissão ou contratação de pessoal a qualquer título, ressalvada a reposição decorrente de aposentadoria ou falecimento de servidores das áreas de educação, saúde e segurança;*

*V - contratação de hora extra, salvo no caso do disposto no inciso II do § 6º do art. 57 da Constituição e as situações previstas na lei de diretrizes orçamentárias.*

A despesa líquida com pessoal do Município de Schroeder - SC realizada nos últimos doze meses no valor de R\$ 49.960.262,34, equivalendo a 52,66% da receita corrente líquida arrecadada neste exercício. Verifica-se o CUMPRIMENTO do disposto no artigo 169 da Constituição Federal, regulamentado pela Lei Complementar nº 101 de 04 de maio de 2000, o qual estabelece para este fim, limite prudencial e máximo de 57 e 60% respectivamente.

<b>1 - DESPESA BRUTA COM PESSOAL</b>	<b>No Exercício</b>	<b>No Exercício</b>	<b>Acumulado</b>
<b>I) Pessoal Ativo</b>	<b>50.559.704,52</b>	<b>50.559.704,52</b>	<b>50.559.704,52</b>
317170 - Rateio pela Participação em Consórcio Público	347.543,86	347.543,86	347.543,86
319004 - Contratação por Tempo Determinado	4.957.392,66	4.957.392,66	4.957.392,66
319011 - Vencimentos e Vantagens Fixas - Pessoal Civil	32.075.321,94	32.075.321,94	32.075.321,94
319013 - Obrigações Patronais	10.798.386,14	10.798.386,14	10.798.386,14
319034 - Outras Despesas Decorrentes de Contratos de Terceirização	0,00	0,00	0,00
319091 - Sentenças Judiciais	469,14	469,14	469,14
319092 - Despesas de Exercícios Anteriores	0,00	0,00	0,00
319094 - Indenizações e Restituições Trabalhistas	649.835,09	649.835,09	649.835,09
339034 - Outras Desp.de Pessoal Dec.de Contratos de Terc.	1.721.298,04	1.721.298,04	1.721.298,04
Restos a Pagar Não Processados	9.457,65	9.457,65	9.457,65
<b>II) Pessoal Inativo e Pensionistas</b>	<b>50.862,05</b>	<b>50.862,05</b>	<b>50.862,05</b>
319001 - Aposentadoria e reformas	50.862,05	50.862,05	50.862,05
319003 - Pensões	0,00	0,00	0,00
319005 - Outros Benefícios Previdenciários	0,00	0,00	0,00
<b>III) Total Despesa Bruta com Pessoal (I+II)</b>	<b>50.610.566,57</b>	<b>50.610.566,57</b>	<b>50.610.566,57</b>

<b>2 - Despesas Não Computadas</b>	<b>No Exercício</b>	<b>No Exercício</b>	<b>Acumulado</b>
319011 - Transferência SUS - ACS e ACE	0,00	0,00	0,00
319013 - Transferência SUS - ACS e ACE	0,00	0,00	0,00
319091 - Decorrentes de decisão judicial	469,14	469,14	469,14
319092 - Despesas de exercícios anteriores	0,00	0,00	0,00
319094 - Indenização por demissão e incentivo a demissão voluntária	649.835,09	649.835,09	649.835,09
Outras Deduções	0,00	0,00	0,00
<b>IV) Total Despesas Não Computadas</b>	<b>650.304,23</b>	<b>650.304,23</b>	<b>650.304,23</b>

<b>3 - DESPESA LÍQUIDA COM PESSOAL</b>	
Receita corrente líquida Arrecadada nos últimos 12 Meses (RCL)	94.877.983,11
Limite prudencial - 57%	54.080.450,37
Limite máximo - 60%	56.926.789,87
Despesa bruta com pessoal (III)	50.610.566,57
Despesas não computadas (IV)	650.304,23
Despesa líquida com pessoal (III) - (IV)	49.960.262,34
Percentual aplicado em despesas com pessoal	52,66
Limite prudencial (57%)	4.120.188,03
Limite máximo (60%)	6.966.527,53

### **Despesas com Pessoal do Poder Executivo**

Como visto, o limite das despesas com pessoal do Poder Executivo foi fixado em 54% (cinquenta e quatro por cento) da receita corrente líquida, sendo o limite prudencial de 51,3% (cinquenta e um vírgula três por cento).

A despesa líquida com pessoal realizada pelo Poder Executivo nos últimos doze meses no valor de R\$ 48.312.177,58, equivale a 50,92% da receita corrente líquida arrecadada neste

exercício, CUMPRINDO desta forma, os limites dispostos no artigo nº 20, III, alínea 'a' da Lei Complementar nº 101 de 04 de maio de 2000.

<b>1 - DESPESA BRUTA COM PESSOAL</b>	<b>No Exercício</b>	<b>No Exercício</b>	<b>Acumulado</b>
<b>I) Pessoal Ativo</b>	<b>48.911.619,76</b>	<b>48.911.619,76</b>	<b>48.911.619,76</b>
317170 - Rateio pela Participação em Consórcio Público	347.543,86	347.543,86	347.543,86
319004 - Contratação por Tempo Determinado	4.957.392,66	4.957.392,66	4.957.392,66
319011 - Vencimentos e Vantagens Fixas - Pessoal Civil	30.750.533,57	30.750.533,57	30.750.533,57
319013 - Obrigações Patronais	10.475.089,75	10.475.089,75	10.475.089,75
319034 - Outras Despesas Decorrentes de Contratos de Terceirização	0,00	0,00	0,00
319091 - Sentenças Judiciais	469,14	469,14	469,14
319092 - Despesas de Exercícios Anteriores	0,00	0,00	0,00
319094 - Indenizações e Restituições Trabalhistas	649.835,09	649.835,09	649.835,09
339034 - Outras Desp.de Pessoal Dec.de Contratos de Terc.	1.721.298,04	1.721.298,04	1.721.298,04
Restos a Pagar Não Processados	9.457,65	9.457,65	9.457,65
<b>II) Pessoal Inativo e Pensionistas</b>	<b>50.862,05</b>	<b>50.862,05</b>	<b>50.862,05</b>
319001 - Aposentadoria e reformas	50.862,05	50.862,05	50.862,05
319003 - Pensões	0,00	0,00	0,00
319005 - Outros Benefícios Previdenciários	0,00	0,00	0,00
<b>III) Total Despesa Bruta com Pessoal (I+II)</b>	<b>48.962.481,81</b>	<b>48.962.481,81</b>	<b>48.962.481,81</b>
<b>2 - Despesas Não Computadas</b>	<b>No Exercício</b>	<b>No Exercício</b>	<b>Acumulado</b>
319011 - Transferência SUS - ACS e ACE	0,00	0,00	0,00
319013 - Transferência SUS - ACS e ACE	0,00	0,00	0,00
319091 - Decorrentes de decisão judicial	469,14	469,14	469,14
319092 - Despesas de exercícios anteriores	0,00	0,00	0,00
319094 - Indenização por demissão e incentivo a demissão voluntária	649.835,09	649.835,09	649.835,09
Outras Deduções	0,00	0,00	0,00
<b>IV) Total Despesas Não Computadas</b>	<b>650.304,23</b>	<b>650.304,23</b>	<b>650.304,23</b>
<b>3 - DESPESA LÍQUIDA COM PESSOAL</b>			
Receita corrente líquida Arrecadada nos últimos 12 Meses (RCL)			94.877.983,11
Limite prudencial - 51,30%			48.672.405,34
Limite máximo - 54%			51.234.110,88
Despesa bruta com pessoal (III)			48.962.481,81
Despesas não computadas (IV)			650.304,23
Despesa líquida com pessoal (III) - (IV)			48.312.177,58
Percentual aplicado em despesas com pessoal			50,92
Limite prudencial (51,30%)			360.227,76
Limite máximo (54%)			2.921.933,30

### Despesas com Pessoal do Poder Legislativo

O limite de despesas com pessoal do Poder Legislativo está fixado em 6% (seis por cento) da receita corrente líquida, com limite prudencial de 5,7% (cinco vírgula sete por cento).

A despesa líquida com pessoal realizada pelo Poder Legislativo nos últimos doze meses no valor de R\$ 1.648.084,76, equivale a 1,74% da receita corrente líquida arrecadada neste exercício, verifica-se o CUMPRIMENTO, do disposto no artigo nº 20, III, alínea 'a' da Lei Complementar nº 101 de 04 de maio de 2000.

<b>1 - DESPESA BRUTA COM PESSOAL</b>	<b>No Exercício</b>	<b>No Exercício</b>	<b>Acumulado</b>
<b>I) Pessoal Ativo</b>	<b>1.648.084,76</b>	<b>1.648.084,76</b>	<b>1.648.084,76</b>
317170 - Rateio pela Participação em Consórcio Público	0,00	0,00	0,00
319004 - Contratação por Tempo Determinado	0,00	0,00	0,00
319011 - Vencimentos e Vantagens Fixas - Pessoal Civil	1.324.788,37	1.324.788,37	1.324.788,37
319013 - Obrigações Patronais	323.296,39	323.296,39	323.296,39
319094 - Indenizações e Restituições Trabalhistas	0,00	0,00	0,00
339034 - Outras Desp.de Pessoal Dec.de Contratos de Terc.	0,00	0,00	0,00
Restos a Pagar Não Processados	0,00	0,00	0,00
<b>II) Pessoal Inativo e Pensionistas</b>	<b>0,00</b>	<b>0,00</b>	<b>0,00</b>
319001 - Aposentadoria e reformas	0,00	0,00	0,00
319003 - Pensões	0,00	0,00	0,00
319005 - Outros Benefícios Previdenciários	0,00	0,00	0,00
<b>III) Total Despesa Bruta com Pessoal (I+II)</b>	<b>1.648.084,76</b>	<b>1.648.084,76</b>	<b>1.648.084,76</b>

<b>2 - Despesas Não Computadas</b>	<b>No Exercício</b>	<b>No Exercício</b>	<b>Acumulado</b>
319011 - Transferência SUS - ACS e ACE	0,00	0,00	0,00
319013 - Transferência SUS - ACS e ACE	0,00	0,00	0,00
319091 - Decorrentes de decisão judicial	0,00	0,00	0,00
319092 - Despesas de exercícios anteriores	0,00	0,00	0,00
319094 - Indenização por demissão e incentivo a demissão voluntária	0,00	0,00	0,00
Outras Deduções	0,00	0,00	0,00
<b>IV) Total Despesas Não Computadas</b>	<b>0,00</b>	<b>0,00</b>	<b>0,00</b>

<b>3 - DESPESA LÍQUIDA COM PESSOAL</b>	
Receita corrente líquida Arrecadada nos últimos 12 Meses (RCL)	94.877.983,11
Limite prudencial - 5,70%	5.408.045,04
Limite máximo - 6%	5.692.678,99
Despesa bruta com pessoal (III)	1.648.084,76
Despesas não computadas (IV)	0,00
Despesa líquida com pessoal (III) - (IV)	1.648.084,76
Percentual aplicado em despesas com pessoal	1,74
Limite prudencial (5,70%)	3.759.960,28
Limite máximo (6%)	4.044.594,23

## GESTÃO FISCAL DO PODER EXECUTIVO

### Metas Bimestrais de Arrecadação

Dispõe o artigo 13 da Lei de Responsabilidade Fiscal que no prazo previsto no art. 8º (até 30 dias após a publicação dos orçamentos), as receitas previstas serão desdobradas, pelo Poder Executivo, em metas bimestrais de arrecadação, com a especificação, em separado, quando cabível, das medidas de combate à evasão e à sonegação, da quantidade e valores de ações ajuizadas para cobrança da dívida ativa, bem como da evolução do montante dos créditos tributários passíveis de cobrança administrativa.

O referido diploma legal estabelece em seu artigo 11 que constituem requisitos essenciais da responsabilidade na gestão fiscal a instituição, previsão **efetiva arrecadação de todos os tributos** da competência constitucional do ente da Federação.

Resta claro que, além do efusivo controle das despesas, é dever do Administrador Público promover o acompanhamento da receita prevista, zelando pelo equilíbrio entre uma e outra. Objetivando racionalizar tal controle a mesma LRF estabeleceu nos artigos 8º e 13, respectivamente:

*Art. 8º. Até trinta dias após a publicação dos orçamentos, nos termos em que dispuser a lei de diretrizes orçamentárias e observado o disposto na alínea 'c' do inciso I do art. 4º, o Poder Executivo estabelecerá a programação financeira e o cronograma de execução mensal de desembolso.*

*Art. 13. No prazo previsto no art. 8º, as receitas previstas serão desdobradas, pelo Poder Executivo, em metas bimestrais de arrecadação, com a especificação, em separado, quando cabível, das medidas de combate à evasão e à sonegação, da quantidade e valores de ações ajuizadas para cobrança da dívida ativa, bem como da evolução do montante dos créditos tributários passíveis de cobrança administrativa.*

No exercício analisado, a meta bimestral de arrecadação foi atingida com a arrecadação de R\$ 105.506.032,88 o que representa 116,45% da receita prevista no montante de R\$ 90.599.367,19.

Período	Previstas		Arrecadadas	
	Valor	%	Valor	%
1º Bimestre	15.099.894,56		14.264.651,36	94,47%
2º Bimestre	15.099.894,56		17.789.859,96	117,81%
3º Bimestre	15.099.894,56		16.497.410,26	109,26%
4º Bimestre	15.099.894,56		18.379.154,98	121,72%
5º Bimestre	15.099.894,56		16.252.411,18	107,63%
6º Bimestre	15.099.894,39		22.322.545,14	147,83%
<b>Total</b>	<b>90.599.367,19</b>		<b>105.506.032,88</b>	<b>116,45%</b>

### Cronograma de Execução Mensal de Desembolso

Estabelece o artigo 8º da Lei de Responsabilidade Fiscal que até trinta dias após a publicação dos orçamentos, nos termos em que dispuser a lei de diretrizes orçamentárias e observado o



disposto na alínea c do inciso I do art. 4º, o Poder Executivo estabelecerá a programação financeira e o cronograma de execução mensal de desembolso.

Este compreende a efetiva apropriação das dotações consignadas na lei orçamentária aos programas, projetos e ações previstas pela administração e fundos especiais, de conformidade com a previsão de arrecadação e disponibilidade de caixa, uma vez que esta (a arrecadação) não é aritmética, mas sim variável. Além disso deve-se levar em conta as chamadas despesas fixas e as prioridades em termos de projetos de investimento.

Da análise do previsto no cronograma de execução mensal de desembolso e os recursos financeiros efetivamente gastos tem-se o seguinte demonstrativo:

Período	Previstas	Realizadas	
1º Bimestre	15.099.886,40	11.651.448,67	77,16%
2º Bimestre	15.099.886,40	17.705.638,52	117,26%
3º Bimestre	15.099.886,40	16.631.025,41	110,14%
4º Bimestre	15.099.886,40	15.057.350,63	99,72%
5º Bimestre	15.099.886,40	14.399.511,04	95,36%
6º Bimestre	15.099.935,19	25.466.761,21	168,65%
<b>TOTAL</b>	<b>90.599.367,19</b>	<b>100.911.735,48</b>	<b>111,38%</b>

## Metas Fiscais

Além da importantíssima tarefa de criar na Administração Pública o exercício do Planejamento e aplicação correta dos recursos públicos (eficiência do gasto público), a Lei de Responsabilidade Fiscal (LRF) traz em seu bojo, como escopo, a efetiva promoção da arrecadação tributária como forma de promover o equilíbrio entre receitas e despesas. Tal tarefa se processa mediante o combate constante à sonegação e demais crimes que afrontam a ordem tributária, bem como o combate à anistia, isenção e outras artimanhas que levam à redução dos valores a que fazem jus as fazendas públicas a título de tributos.

O § 1º do artigo 4º da LRF, determina que, em anexo à LDO, deverá ser encaminhado o Anexo de Metas Fiscais, em que serão estabelecidas metas anuais, em valores correntes e constantes, relativas a receitas, despesas, resultados nominal e primário e montante da dívida pública, para o exercício a que se referirem e para os dois seguintes.

Além de ferramenta de controle da gestão financeira da Administração Pública o Anexo de Metas Fiscais é relevante instrumento de controle social pelos administrados uma vez que, publicados de forma compreensível (como é desejo da LRF) possibilitam a fiscalização e o efetivo acompanhamento das metas, apresentadas nas audiências públicas.

Saliente-se que o resultado primário e nominal também são estabelecidas no Anexo de Metas Fiscais que deve acompanhar a LDO. O artigo 9º da LRF preconiza que se verificado, ao final de um bimestre, que a realização da receita poderá não comportar o cumprimento das metas de resultado primário ou nominal estabelecidas no Anexo de Metas Fiscais, os Poderes e o Ministério

Público promoverão, por ato próprio e nos montantes necessários, nos trinta dias subsequentes, limitação de empenho e movimentação financeira, segundo os critérios fixados pela lei de diretrizes orçamentárias.

### **Relatório Resumido de Execução Orçamentária (RREO)**

O artigo 52 da Lei de Responsabilidade Fiscal estabelece que o relatório a que se refere o § 3º do art. 165 da Constituição abrangerá todos os Poderes e o Ministério Público, será publicado até trinta dias após o encerramento de cada bimestre e composto de:

- I - balanço orçamentário, que especificará, por categoria econômica, as:*
- a) receitas por fonte, informando as realizadas e a realizar, bem como a previsão atualizada;*
  - b) despesas por grupo de natureza, discriminando a dotação para o exercício, a despesa liquidada e o saldo;*
- II - demonstrativos da execução das:*
- a) receitas, por categoria econômica e fonte, especificando a previsão inicial, a previsão atualizada para o exercício, a receita realizada bimestre, a realizada no exercício e a previsão a realizar;*
  - b) despesas, por categoria econômica e grupo de natureza da despesa, discriminando dotação inicial, dotação para o exercício, despesas empenhada e liquidada, no bimestre e no exercício;*
  - c) despesas, por função e subfunção.*

O artigo 53 da mesma LRF estabelece que:

- Art. 53. Acompanharão o Relatório Resumido demonstrativos relativos a:*
- I - apuração da receita corrente líquida, na forma definida no inciso IV do art. 2º, sua evolução, assim como a previsão de seu desempenho até o final do exercício;*
  - II - receitas e despesas previdenciárias a que se refere o inciso IV do art. 50;*
  - III - resultados nominal e primário;*
  - IV - despesas com juros, na forma do inciso II do art. 4º;*
  - V - Restos a Pagar, detalhando, por Poder e órgão referido no art. 20, os valores inscritos, os pagamentos realizados e o montante a pagar.*

## **LIMITES LEGAIS DO PODER LEGISLATIVO**

### **Demonstrativo da Execução Orçamentária do Poder Legislativo**

A demonstração da execução orçamentária é instrumento imprescindível para o administrador público (tanto na esfera do Poder Executivo como Poder Legislativo) na tomada de decisões quanto ao andamento das obras, ações, projetos e atividades a serem desenvolvidos no exercício. A constatação de superávit ou déficit alerta para a “velocidade” que deve empregar à Administração Pública, incluído o Poder Legislativo. Havendo déficit deve “pisar o pé no freio”. Havendo superávit estará mais tranquilo e poderá “acelerar” um pouco mais o desenvolvimento das ações administrativas.

No confronto entre a transferência financeira recebida e a despesa empenhada do Poder Legislativo (comprometimento das dotações orçamentárias) no exercício em análise, verifica-se Superávit de execução orçamentária no valor de R\$ 785.945,81.

TRANSFERÊNCIA FINANCEIRA (+)	DESPESA EMPENHADA (-)	Superávit
2.822.416,92	2.036.471,11	785.945,81

Levando-se em conta a transferência financeira recebida e a despesa liquidada (aquela em que o material foi entregue, o serviço foi prestado ou a obra executada) no exercício analisado, os dados do Poder Legislativo do Município nos demonstram Superávit na ordem de R\$ 788.718,81.

TRANSFERÊNCIA FINANCEIRA (+)	DESPESA LIQUIDADADA (-)	Superávit
2.822.416,92	2.033.698,11	788.718,81

### Despesa Orçamentária

A Despesa Orçamentária é aquela realizada pela Administração Pública visando a manutenção e o funcionamento dos serviços públicos, bem como, a produção, aquisição ou constituição de bens que integrarão o patrimônio público ou para uso da comunidade, desde que devidamente autorizada por Lei.

O artigo 58 da Lei Federal nº 4.320/64, ressalta que o empenho de despesa é o ato emanado de autoridade competente que cria para o Estado obrigação de pagamento pendente ou não de implemento de condição. Ou seja, o empenhamento é o primeiro estágio da execução da despesa.

A despesa empenhada do Poder Legislativo no exercício importou em R\$ 2.036.471,11, equivalente a 89.24% do orçamento.

ORÇAMENTO	DESPESA EMPENHADA	%
2.281.896,98	2.036.471,11	89.24

Dispõe o artigo 63 da Lei Federal n. 4.320/64:

*Art. 63. A liquidação da despesa consiste na verificação do direito adquirido pelo credor tendo por base os títulos e documentos comprobatórios do respectivo crédito.*

*§ 1º Essa verificação tem por fim apurar:*

*I - a origem e o objeto do que se deve pagar;*

*II - a importância exata a pagar;*

*III - a quem se deve pagar a importância, para extinguir a obrigação.*

*§ 2º A liquidação da despesa por fornecimentos feitos ou serviços prestados terá por base:*

*I - o contrato, ajuste ou acordo respectivo;*

*II - a nota de empenho;*

*III - os comprovantes da entrega de material ou da prestação efetiva do serviço.*

A liquidação é a segunda fase da execução da despesa onde se confirma se o material foi entregue, a obra executada ou se o serviço foi efetivamente prestado.

A despesa liquidada do Poder Legislativo no exercício importou em R\$ 2.033.698,11, equivalente a 99.86% da despesa empenhada.

DESPESA EMPENHADA	DESPESA LIQUIDADADA	%
2.036.471,11	2.033.698,11	99.86

A despesa paga é aquela que, tendo sido cumpridos os dois estágios anteriores (empenhamento e liquidação), há o efetivo desembolso dos recursos financeiros do erário público como contrapartida do fornecimento da mercadoria, prestação do serviço ou execução de obra. Ela se perfectibiliza pela emissão da ordem de pagamento.

A despesa paga pelo Poder Legislativo no exercício importou em R\$ 2.009.944,39, equivalente a 98.83% da despesa liquidada.

DESPESA LIQUIDADADA	DESPESA PAGA	%
2.033.698,11	2.009.944,39	98.83

### Limite Máximo de 70% da Receita da Câmara para o total da despesa com Folha de Pagamento

Mais um limite para a despesa com folha de pagamento do Poder Legislativo é o previsto no § 1º do artigo 29-A da Constituição Federal. Estabelece referido dispositivo:

*Art. 29-A  
§ 1º A Câmara Municipal não gastará mais de setenta por cento de sua receita com folha de pagamento, incluído o gasto com o subsídio de seus Vereadores.*

Os quadros a seguir demonstram o comportamento destes gastos no exercício corrente.

1 - COMPARATIVO ENTRE A DESPESA ORÇADA E A REALIZADA				
DESCRIÇÃO	ORÇAMENTO			
	No Exercício	%	MÉDIA	%
I) Valor Orçado	2.281.896,98	100,00	2.615.830,34	100,00
DESPESAS COM PESSOAL - Limite Máximo de 70%	EXECUÇÃO			
	No Exercício	%	No Exercício	%
II) Valor Orçado	2.615.830,34	100,00	2.281.896,98	100,00
III) Limite para as Despesas do Poder Legislativo	1.831.081,24	70,00	1.597.327,89	70,00
IV) Despesas Realizadas Pelo Poder Legislativo	1.324.788,37	50,65	1.324.788,37	58,06
<b>LIMITE LEGAL - CUMPRIDO</b>	<b>506.292,87</b>	<b>19,35</b>	<b>272.539,52</b>	<b>11,94</b>
OUTRAS DESPESAS	EXECUÇÃO			
	No Exercício	%	No Exercício	%
V) Valor Orçado	2.615.830,34	100,00	2.281.896,98	100,00
VI) Limite para as Despesas do Poder Legislativo	784.749,10	30,00	684.569,09	30,00
VII) Despesas Realizadas Pelo Poder Legislativo	708.909,74	27,10	708.909,74	31,07
<b>LIMITE LEGAL</b>	<b>75.839,36</b>	<b>2,90</b>	<b>-24.340,65</b>	<b>-1,07</b>

2 - COMPARATIVO ENTRE O RECEBIMENTO DA TRANSFERÊNCIA FINANCEIRA E A DESPESA REALIZADA				
DESCRIÇÃO	ORÇAMENTO			
	No Exercício	%	MÉDIA	%
I) Valor Orçado	2.281.896,98	100,00	2.615.830,34	100,00
DESPESAS COM PESSOAL - Limite Máximo de 70%	EXECUÇÃO			
	No Exercício	%	No Exercício	%

II) Valor da Transferência Financeira Recebida	2.822.416,92	100,00	2.822.416,92	100,00
III) Limite para as Despesas do Poder Legislativo	1.975.691,84	70,00	1.975.691,84	70,00
IV) Despesas Realizadas Pelo Poder Legislativo	1.324.788,37	46,94	1.324.788,37	46,94
<b>LIMITE LEGAL - CUMPRIDO</b>	<b>650.903,47</b>	<b>23,06</b>	<b>650.903,47</b>	<b>23,06</b>
<b>OUTRAS DESPESAS</b>	<b>EXECUÇÃO</b>			
	<b>No Exercício</b>	<b>%</b>	<b>No Exercício</b>	<b>%</b>
V) Valor da Transferência Financeira Recebida	2.822.416,92	100,00	2.822.416,92	100,00
VI) Limite para as Despesas do Poder Legislativo	846.725,08	30,00	846.725,08	30,00
VII) Despesas Realizadas Pelo Poder Legislativo	708.909,74	25,12	708.909,74	25,12
<b>LIMITE LEGAL</b>	<b>137.815,34</b>	<b>4,88</b>	<b>137.815,34</b>	<b>4,88</b>

Schroeder (SC), 31 de janeiro de 2024

MARIZA PISKE  
Controladora de Transparência e Integridade Pública

**Câmara Técnica de Acompanhamento e Controle Social do Fundo Nacional de  
Manutenção e Desenvolvimento da Educação Básica e Valorização dos Profissionais  
da Educação (CACSFUNDEB) - Schroeder - SC**  
Regulamentado pela Lei Municipal Nº 2.525/2021

**ATA Nº 03/2023 DA REUNIÃO ORDINÁRIA DA CÂMARA TÉCNICA DO CACS FUNDEB  
DO MUNICÍPIO DE SCHROEDER REALIZADA NO DIA VINTE DE ABRIL DE DOIS MIL E  
VINTE E TRÊS**

1 No dia vinte de abril de dois mil e vinte e três, reuniram-se os membros da Câmara  
2 Técnica de Acompanhamento e Controle Social do Fundo Nacional de Manutenção e  
3 Desenvolvimento da Educação Básica e Valorização dos Profissionais da Educação –  
4 CASC FUNDEB para tratar sobre os assuntos relatados na sequência. A Presidente do  
5 Conselho Senhora Ivete Tafarel iniciou a reunião saudando a todos os presentes e fez  
6 a leitura da pauta da reunião. Em ato contínuo passou a palavra para a Coordenadora  
7 Administrativa Senhora Melani Zelfeld, que apresentou a prestação de contas das  
8 Transferências de Recursos do Fundo de Magistério referente ao **primeiro bimestre,**  
9 **de primeiro de janeiro de dois mil e vinte e três a vinte e oito de fevereiro de dois**  
10 **mil e vinte e três.** Consideram-se como entradas as arrecadações e os rendimentos  
11 bancários, e como saídas as despesas com folha de pagamento e gastos gerais dos  
12 Centros de Educação Infantil Municipais, dos Jardins de Infância (pré-escolar) e do  
13 Ensino Fundamental. Os valores das entradas e saídas do primeiro bimestre do ano de  
14 dois mil e vinte e três estão relatados na sequência. Com a folha de pagamento, as  
15 despesas foram: no Ensino Fundamental, hum milhão, cento e quatro mil, novecentos  
16 e oitenta e sete reais e quarenta e seis centavos (R\$ 1.104.987,46); no Jardim de  
17 Infância, trezentos e sessenta mil, novecentos e noventa e oito reais e vinte e nove  
18 centavos (R\$ 360.998,29); nos Centros de Educação Infantis Municipais, oitocentos e  
19 oito mil, duzentos e quarenta e cinco reais e sessenta centavos (R\$ 808.245,60). Desse  
20 modo, as despesas com a folha totalizaram dois milhões, duzentos e setenta e quatro  
21 mil, duzentos e trinta e um reais e trinta e cinco centavos (R\$ 2.274.231,35). O  
22 percentual aplicado em folha foi de noventa por cento (90%). Já nos gastos gerais do  
23 primeiro bimestre, tivemos: no Ensino Fundamental, cento e dezenove mil, trezentos  
24 e oitenta e nove reais e vinte e quatro centavos (R\$ 119.389,24); no Jardim de Infância,  
25 vinte e nove mil, duzentos e noventa e cinco reais e trinta e dois centavos  
26 (R\$ 29.295,32); nos Centros de Educação Infantis Municipais, cento e treze mil,  
27 duzentos e setenta e sete reais e sete centavos (R\$ 113.277,07). O total de saídas com  
28 gastos gerais foi de duzentos e sessenta e um mil, novecentos e sessenta e um reais e

**Câmara Técnica de Acompanhamento e Controle Social do Fundo Nacional de  
Manutenção e Desenvolvimento da Educação Básica e Valorização dos Profissionais  
da Educação (CACSFUNDEB) - Schroeder - SC**  
Regulamentado pela Lei Municipal Nº 2.525/2021

29 sessenta e três centavos (R\$ 261.961,63). No período, a arrecadação do FUNDEB foi  
30 de três milhões, oitenta mil, trezentos reais e quatro centavos (R\$ 3.080.300,04). Já o  
31 total de gastos resumiram-se a dois milhões, quinhentos e trinta e seis mil, cento e  
32 noventa e dois reais e noventa e oito centavos (R\$ 2.536.192,98). O valor total  
33 arrecadado no período da complementação da União do Novo FUNDEB VAAT – Valor  
34 Anual Total por Aluno resumira-se cento e doze mil, trinta e quatro reais e sessenta e  
35 cinco centavos (R\$ 112.034,65). O total de gastos do VAAT resume-se a vinte e quatro  
36 mil, quatrocentos e noventa e seis reais e sessenta e cinco centavos (R\$ 24.496,65).  
37 Assim, o superávit gerado foi de seiscentos e trinta e um mil, seiscentos e quarenta e  
38 cinco reais e seis centavos (R\$ 631.645,06). Total de uso até no Bimestre no recurso  
39 (70%) resume-se a dois milhões, noventa e cinco mil, setecentos e nove reais e trinta  
40 e oito centavos (R\$ 2.095.709,38), representando oitenta e sete por cento (83%) de  
41 aplicação. Total de uso até o Bimestre no recurso (30%) resume-se a quatrocentos e  
42 quarenta mil, quatrocentos e oitenta e três reais e sessenta centavos (R\$ 440.483,60),  
43 representando dezessete por cento (17%) de aplicação, totalizando assim o valor  
44 usado até o Bimestre dois milhões, quinhentos e trinta e seis mil, cento e noventa e  
45 dois reais e noventa e oito centavos (R\$ 2.536.192,98). A diferença de 7% entre o gasto  
46 de folha geral e o uso do recurso 128 refere-se aos empenhos de folha feitos com o  
47 recurso 129 (que são de profissionais que não se enquadram no uso do recurso 70%).  
48 O superávit gerado em 2022 foi de cento e trinta e um mil, duzentos e oitenta e sete  
49 reais e noventa e cinco centavos (R\$131.287,95) e foi todo empenhado em folha de  
50 pagamento conforme relatório. Destarte, os membros deste Conselho, presentes em  
51 reunião, declararam **APROVADA SEM RESSALVA** a prestação de contas dos recursos  
52 aplicados do FUNDEB no exercício do primeiro bimestre do ano de dois mil e vinte e  
53 três. **Educacenso 2022**. Conforme relatórios gerados no Sistema Educacenso, após  
54 concluída a etapa da Situação e Movimento e Rendimento do Aluno do ano de 2022:  
55 *Total de Alunos Aprovados: 1612; Total de Alunos Reprovados: 31; Total de Alunos*  
56 *Concluintes: 107; Total de Alunos Transferidos: 118; Total de Alunos que Deixaram de*  
57 *Frequentar: 22; Total de Alunos Falecidos: 1; Total de alunos com curso em andamento*  
58 *ou sem movimentação: 941. Situação dos alunos admitidos após o Censo: Total de*  
59 *Alunos Aprovados: 83; Total de Alunos Reprovados: 3; Total de Alunos Concluintes: 4;*

**Câmara Técnica de Acompanhamento e Controle Social do Fundo Nacional de  
Manutenção e Desenvolvimento da Educação Básica e Valorização dos Profissionais  
da Educação (CACSFUNDEB) - Schroeder - SC**  
Regulamentado pela Lei Municipal Nº 2.525/2021

60 Total de Alunos Transferidos: 9; Total de Alunos que Deixaram de Frequentar: 0; Total  
61 de Alunos Falecidos: 0; Total de alunos com curso em andamento ou sem  
62 movimentação: 32. Matrículas com o Rendimento/Movimento informado: 2.725.

63 **Análise e parecer da prestação de contas do PNATE/2022 (Programa Nacional de**  
64 **Apoio ao Transporte Escolar).** Analisou-se os empenhos por fonte de recursos, as  
65 conciliações de saldo bancário, balancetes de receita e despesa, as transferências  
66 diretas do FNDE, referente ao Programa Nacional de Apoio ao Transporte Escolar,  
67 Transferência FNDE/PNATE. A autorização de despesa contempla o Pregão Presencial  
68 n. 82/2021. Saldo reprogramado do exercício anterior cinco mil, setecentos e  
69 quarenta e sete reais (R\$5.747,00) na categoria econômica custeio. Valor creditado  
70 pelo FNDE dezesseis mil, quatrocentos e dois reais e onze centavos (R\$ 16.402,11).  
71 Rendimento da aplicação financeira duzentos e trinta e quatro reais e cinquenta e oito  
72 centavos (R\$ 234,58). Valor total da receita, vinte e dois mil, trezentos e oitenta e três  
73 reais e sessenta e nove centavos (R\$ 22.383,69) e valor da despesa liquidada catorze  
74 mil, setecentos e vinte e sete reais e vinte e sete centavos (R\$ 14.727,27). Relação de  
75 Pagamentos de Retenções ou Encargos se resume em seiscentos e trinta e um reais e  
76 quarenta centavos (R\$ 631,40). O saldo a reprogramar para o exercício seguinte foi de  
77 sete mil, vinte e cinco reais e dois centavos (R\$ 7.025,02). A prestação de contas foi  
78 enviada pelo Sistema de Prestação de Contas SIGPC em vinte e sete de fevereiro de  
79 dois mil e vinte e três às oito horas e quarenta minutos, conforme recibo de envio  
80 anexo à Prestação de Contas. Após a análise constataram que tudo estava  
81 devidamente comprovado e a Plenária aprovou por unanimidade os gastos referentes  
82 ao exercício de dois mil e vinte e dois. Concluíram que não houve nenhum prejuízo  
83 financeiro. Todos os relatórios que corroboram as informações desta ata estão anexos  
84 ao documento. Justifica-se as ausências dos seguintes membros: Ronir Voigt, Chriesle  
85 Pauli Doge, Yasmin Ferreira, Eduarda Gabriela Puttkamer, Nadini Maciel e Josemara  
86 Pasqualli Gesser. Não havendo mais nada a tratar eu, Melani Zelfeld, lavrei a presente  
87 ata, que depois de aprovada será assinada por mim e por todos os presentes.  
88 Schroeder, vinte de abril de dois mil e vinte e três.

Melani Zelfeld, Jessica Faceli, Andreia Welter, Marlei F. Mumbach  
José Felício Matos Neto, Kelli C. W. Zils, Silvana K. Pfeil



**Câmara Técnica de Acompanhamento e Controle Social do Fundo Nacional de  
Manutenção e Desenvolvimento da Educação Básica e Valorização dos Profissionais  
da Educação (CACSFUNDEB) - Schroeder - SC**  
Regulamentado pela Lei Municipal Nº 2.525/2021

**ATA Nº 04/2023 DA REUNIÃO ORDINÁRIA DA CÂMARA TÉCNICA DO CACS FUNDEB  
DO MUNICÍPIO DE SCHROEDER REALIZADA NO DIA DEZESSEIS DE JUNHO DE DOIS  
MIL E VINTE E TRÊS**

1 No dia dezesseis de junho de dois mil e vinte e três, reuniram-se os membros da  
2 Câmara Técnica de Acompanhamento e Controle Social do Fundo Nacional de  
3 Manutenção e Desenvolvimento da Educação Básica e Valorização dos Profissionais  
4 da Educação – CASC FUNDEB para tratar sobre os assuntos relatados na sequência. A  
5 Presidente do Conselho Senhora Ivete Taffarel iniciou a reunião saudando a todos os  
6 presentes e fez a leitura da pauta da reunião. Em ato contínuo passou a palavra para  
7 a Coordenadora de Educação Senhora Melani Zelfeld, que apresentou a prestação de  
8 contas das Transferências de Recursos do Fundo de Magistério referente ao **segundo**  
9 **bimestre, de primeiro de março de dois mil e vinte e três a trinta de abril de dois mil**  
10 **e vinte e três**. Consideram-se como entradas as arrecadações e os rendimentos  
11 bancários, e como saídas as despesas com folha de pagamento e gastos gerais dos  
12 Centros de Educação Infantil Municipais, dos Jardins de Infância (pré-escolar) e do  
13 Ensino Fundamental. Os valores das entradas e saídas do segundo bimestre do ano de  
14 dois mil e vinte e três estão relatados na sequência. Com a folha de pagamento, as  
15 despesas foram: no Ensino Fundamental, dois milhões, quarenta e sete mil, seiscentos  
16 e trinta e nove reais e oitenta e sete centavos (R\$2.047.639,87); no Jardim de Infância,  
17 quinhentos e trinta e cinco mil, seiscentos e quarenta reais e quarenta e sete centavos  
18 (R\$ 535.640,47); nos Centros de Educação Infantis Municipais, hum milhão, cento e  
19 sessenta e dois mil, seiscentos e sessenta e dois reais e três centavos (R\$ 1.162.662,03).  
20 Desse modo, as despesas com a folha totalizaram três milhões, setecentos e quarenta  
21 e cinco mil, novecentos e quarenta e dois reais e trinta e sete centavos  
22 (R\$ 3.745.942,37). O percentual aplicado em folha no segundo bimestre foi de  
23 noventa e quatro por cento (94%). Já nos gastos gerais do primeiro bimestre, tivemos:  
24 no Ensino Fundamental, cento e dez mil, setecentos e setenta e oito reais e vinte e  
25 oitenta centavos (R\$ 110.778,80); no Jardim de Infância, vinte e seis mil, seiscentos e  
26 vinte e sete reais e noventa e oito centavos (R\$ 26.627,98); nos Centros de Educação  
27 Infantis Municipais, oitenta e dois mil, quatrocentos e noventa e oito reais e quinze  
28 centavos (R\$ 82.498,15). O total de saídas com gastos gerais foi de duzentos e

**Câmara Técnica de Acompanhamento e Controle Social do Fundo Nacional de  
Manutenção e Desenvolvimento da Educação Básica e Valorização dos Profissionais  
da Educação (CACSFUNDEB) - Schroeder - SC**  
**Regulamentado pela Lei Municipal Nº 2.525/2021**

29 dezenove mil, novecentos e quatro reais e noventa e três centavos (R\$ 219.904,93).  
30 No período, a arrecadação do FUNDEB foi de três milhões, cento e dezesseis mil,  
31 trezentos e trinta e um reais e onze centavos (R\$ 3.116.331,11). Já o total de gastos  
32 resumira-se a três milhões, novecentos e sessenta e cinco mil, oitocentos e quarenta  
33 e sete reais e trinta centavos (R\$ 3.965.847,30). O total de gastos do VAAT Valor Anual  
34 Total por Aluno resume-se a oitenta e sete mil e oitenta reais (R\$ 87.080,00). O valor  
35 total arrecadado no período da complementação da União do Novo FUNDEB que não  
36 atingirem o mínimo nacional por aluno VAAF – Valor Anual por Aluno - resumira-se a trinta  
37 mil, quinhentos e sessenta e três reais e oitenta e dois centavos (R\$ 30.563,82). Assim, o  
38 saldo gerado até o momento foi de oitocentos e dezoito mil, novecentos e cinquenta  
39 e dois reais e trinta e sete centavos negativos (R\$ -818.952,37). O saldo foi liquidado  
40 em parte com o saldo positivo gerado do 1º Bimestre, de seiscentos e trinta e um mil,  
41 seiscentos e quarenta e cinco reais e seis centavos (R\$ 631.645,06). Total de uso até  
42 no Bimestre no recurso (70%) resume-se a três milhões, quinhentos e quinze mil,  
43 sessenta e três reais e sessenta e seis centavos (R\$ 3.515.063,66), representando  
44 oitenta e nove por cento (89%) de aplicação. A diferença de 5% entre o gasto de folha  
45 geral e o uso do recurso 128 (70%) refere-se aos empenhos de folha feitos com o  
46 recurso 129 (que são de profissionais que não se enquadram no uso do recurso 70%).  
47 Total de uso até o Bimestre no recurso (30%) resume-se a quatrocentos e cinquenta  
48 mil, setecentos e oitenta e três reais e sessenta e quatro centavos (R\$ 450.783,64),  
49 representando onze por cento (11%) de aplicação, totalizando assim o valor usado até  
50 o Bimestre de três milhões, novecentos e sessenta e cinco mil, oitocentos e quarenta  
51 e sete reais e trinta centavos (R\$ 3.965.847,30). No relatório acumulado/consolidado  
52 do ano de dois mil e vinte e três até o segundo bimestre, registra-se: total aplicado no  
53 ano de dois mil e vinte e três gastos com folha: Ensino Fundamental, três milhões,  
54 cento e cinquenta e dois mil, seiscentos e vinte e sete reais e trinta e três centavos  
55 (R\$ 3.152.627,33); Gastos gerais resumira-se a duzentos e trinta mil, cento e sessenta e  
56 oito reais e quatro centavos (R\$230.168,04). Jardim, gastos com folha oitocentos e  
57 noventa e seis mil, seiscentos e trinta e oito reais e setenta e seis centavos  
58 (R\$ 896.638,76). Gastos gerais resumira-se a cinquenta e cinco mil, novecentos e vinte  
59 e três reais e trinta centavos (R\$ 55.923,30). CEI, gastos com folha hum milhão,

**Câmara Técnica de Acompanhamento e Controle Social do Fundo Nacional de  
Manutenção e Desenvolvimento da Educação Básica e Valorização dos Profissionais  
da Educação (CACSFUNDEB) - Schroeder - SC**  
Regulamentado pela Lei Municipal Nº 2.525/2021

60 novecentos e setenta mil, novecentos e sete reais e sessenta e três centavos  
61 (R\$ 1.970.907,63). Gastos gerais resumira-se a cento e noventa e cinco mil, setecentos  
62 e setenta e cinco reais e vinte e dois centavos (R\$ 195.775,22). O percentual aplicado  
63 em folha foi de noventa e três cento (93%). Ainda, no relatório  
64 acumulado/consolidado até o bimestre, a arrecadação foi de seis milhões, duzentos e  
65 vinte e sete mil, cento e noventa e quatro reais, reais e noventa e sete centavos  
66 (R\$ 6.227.194,97). Já o total de gastos resumiram-se a seis milhões, quinhentos e dois  
67 mil, quarenta reais e vinte e oito centavos (R\$ 6.502.040,28). Total arrecadado do  
68 VAAT cento e doze mil, trinta e quatro reais e sessenta e cinco centavos  
69 (R\$ 112.034,65). Total de despesas do VAAT resume-se a cento e onze mil, quinhentos  
70 e setenta e seis reais e sessenta e cinco centavos (R\$ 111.576,65). Assim, o saldo  
71 gerado foi de duzentos e setenta e quatro mil, oitocentos e trinta e sete mil e trinta e  
72 um centavos (R\$ -274.387,31). O saldo negativo se deve às despesas  
73 extraordinárias (FGTS e INSS da folha de pagamento), pois no sistema constam  
74 como liquidadas até 30/04 e o vencimento efetivo das mesmas ocorre  
75 respectivamente nos dias 07 e 20 do mês seguinte, momento que já há arrecadação  
76 para cobrir os gastos. O valor usado até o Bimestre na aplicação dos recursos 70% e  
77 30%. Total de uso no recurso 70% corresponde ao valor de cinco milhões, seiscentos  
78 e dez mil, setecentos e setenta e três reais e quatro centavos (R\$ 5.610.773,04)  
79 efetivando oitenta e seis por cento (86%) da aplicação do recurso. Total de uso no  
80 recurso 30% corresponde ao valor de oitocentos e noventa e um mil, duzentos e  
81 sessenta e sete reais e vinte e quatro centavos (R\$ 891.267,24) efetivando catorze por  
82 cento (14%) da aplicação do recurso. Assim, o valor total usado até o bimestre registra-  
83 se seis milhões, quinhentos e dois mil, quarenta reais e setenta e vinte e oito centavos  
84 (R\$ 6.502.040,28). Destarte, os membros deste Conselho, presentes em reunião,  
85 declararam **APROVADA SEM RESSALVA** a prestação de contas dos recursos aplicados  
86 do FUNDEB no exercício do segundo bimestre do ano de dois mil e vinte e três.  
87 **Educacenso 2023**. A coleta da primeira etapa do Censo Escolar 2023 começou no dia  
88 31 de maio. Os responsáveis por declarar as informações devem preencher os  
89 formulários de modo on-line, no Sistema Educacenso até 31 de julho. Nessa etapa da  
90 pesquisa, o Instituto Nacional de Estudos e Pesquisas Educacionais Anísio Teixeira

**Câmara Técnica de Acompanhamento e Controle Social do Fundo Nacional de  
Manutenção e Desenvolvimento da Educação Básica e Valorização dos Profissionais  
da Educação (CACSFUNDEB) - Schroeder - SC**  
Regulamentado pela Lei Municipal Nº 2.525/2021

91 (Inep) apura dados sobre os estabelecimentos de ensino, turmas, alunos, gestores e  
92 profissionais escolares em sala de aula. A última quarta-feira do mês de maio, Dia  
93 Nacional do Censo Escolar da Educação Básica, é a data de referência para a  
94 declaração das informações. Censo Escolar – Principal pesquisa estatística da  
95 educação básica, o Censo Escolar é coordenado pelo Inep e realizado em regime de  
96 colaboração entre as secretarias estaduais e municipais de Educação, com a  
97 participação de todas as escolas públicas e privadas do país. O levantamento abrange  
98 as diferentes etapas e modalidades da educação básica: ensino regular, educação  
99 especial, educação de jovens e adultos (EJA) e educação profissional e tecnológica. As  
100 estatísticas de matrículas servem de base para o repasse de recursos do governo  
101 federal e para o planejamento e a divulgação das avaliações realizadas pelo Inep. O  
102 censo também é uma ferramenta fundamental para que os atores educacionais  
103 possam compreender a situação educacional do Brasil, das unidades federativas e dos  
104 municípios, bem como das escolas, permitindo-lhes acompanhar a efetividade das  
105 políticas públicas educacionais. Essa compreensão é proporcionada por meio de um  
106 conjunto amplo de indicadores que possibilitam monitorar o desenvolvimento da  
107 educação brasileira. Entre eles, o Índice de Desenvolvimento da Educação Básica  
108 (Ideb), as taxas de rendimento e de fluxo escolar, além da distorção idade-série: todos  
109 calculados com base no Censo Escolar. Parte dos indicadores também serve de  
110 referência para o monitoramento e cumprimento das metas do Plano Nacional da  
111 Educação (PNE). Todos os relatórios que corroboram as informações desta ata estão  
112 anexos ao documento. Justifica-se as ausências dos seguintes membros: Nadini Maciel,  
113 Marlei Fátima Mumbach, Débora Kistenmacher Pott, Géssica Lindner Zils, Kéli  
114 Cristiani Wackholz, Fernando Giacomini, Paula Elena Rosa Voelz, Danieli Lutes Pereira  
115 Kautzmann. Não havendo mais nada a tratar eu, Melani Zelfeld, lavrei a presente ata,  
116 que depois de aprovada será assinada por mim e por todos os presentes. Schroeder,  
117 dezesseis de junho de dois mil e vinte e três.

*Joemara Pasqualei Gesser, Maylana Karissa Jacovatto, Emily L. Ferreira  
Arthur Eggert, Andreia Welter, Christiane P. Rize, Rosani Williams  
Lúcia Hoff, José Antônio de Assis, Jádiana Bastian Leitze, Yasmin Ferracini  
Patrícia de Lima, Melani Zelfeld*

**ATA Nº 05/2023 DA REUNIÃO ORDINÁRIA DA CÂMARA TÉCNICA DO CACS FUNDEB  
DO MUNICÍPIO DE SCHROEDER REALIZADA NO DIA DEZENOVE DE OUTUBRO DE  
DOIS MIL E VINTE E TRÊS**

1 No dia dezanove de outubro de dois mil e vinte e três, reuniram-se os membros da  
2 Câmara Técnica de Acompanhamento e Controle Social do Fundo Nacional de  
3 Manutenção e Desenvolvimento da Educação Básica e Valorização dos Profissionais  
4 da Educação – CASC FUNDEB para tratar sobre os assuntos relatados na sequência. A  
5 Presidente da Câmara Senhora Ivete Taffarel iniciou a reunião saudando a todos os  
6 presentes e fez a leitura da pauta da reunião. Em ato contínuo passou a palavra para  
7 a Coordenadora de Educação Senhora Melani Zelfeld, que apresentou a prestação de  
8 contas das Transferências de Recursos do Fundo de Magistério referente ao **terceiro**  
9 **bimestre, de primeiro de maio de dois mil e vinte e três a trinta de junho de dois mil**  
10 **e vinte e três**. Consideram-se como entradas as arrecadações e os rendimentos  
11 bancários, e como saídas as despesas com folha de pagamento e gastos gerais dos  
12 Centros de Educação Infantil Municipais, dos Jardins de Infância (pré-escolar) e do  
13 Ensino Fundamental. Os valores das entradas e saídas do terceiro bimestre do ano de  
14 dois mil e vinte e três estão relatados na sequência. Com a folha de pagamento, as  
15 despesas foram: no Ensino Fundamental, hum milhão, quinhentos e quarenta e cinco  
16 mil, novecentos e sessenta e cinco reais e trinta e nove centavos (R\$ 1.545.965,39); no  
17 Jardim de Infância, trezentos e quarenta e um mil, trezentos e oitenta e cinco reais e  
18 oitenta e quatro centavos (R\$ 341.385,84); nos Centros de Educação Infantil Municipais,  
19 seiscentos e treze mil, cento e noventa reais e trinta e um centavos (R\$ 613.190,31).  
20 Desse modo, as despesas com a folha totalizaram dois milhões, quinhentos mil,  
21 quinhentos e quarenta e um reais e cinquenta e quatro centavos (R\$ 2.500.541,54). O  
22 percentual aplicado em folha no terceiro bimestre foi de noventa e três por cento  
23 (93%). Já nos gastos gerais do terceiro bimestre, tivemos: no Ensino Fundamental,  
24 cento e cinquenta e cinco mil, cento e quarenta e três reais e sessenta e nove centavos  
25 (R\$ 155.143,69); no Jardim de Infância, catorze mil, trezentos e três reais e cinquenta  
26 centavos (R\$ 14.303,50); nos Centros de Educação Infantil Municipais, dezanove mil,  
27 quinhentos e vinte e cinco reais e setenta e quatro centavos (R\$ 19.525,74). O total  
28 liquidado com gastos gerais foi de cento e oitenta e oito mil, novecentos e setenta e

A. W. K.

Yasmin

Rozeni  
Kelli

Jessica F.

Ran  
Emily

29 dois reais e noventa e três centavos (R\$ 188.972,93). No período, a arrecadação do  
30 FUNDEB foi de três milhões, cento e oitenta e três mil, quinhentos e trinta e um reais  
31 e trinta e oito centavos (R\$ 3.183.531,38). Já o total de gastos resumira-se a dois  
32 milhões, seiscentos e oitenta e nove mil, quinhentos e catorze reais e quarenta e sete  
33 centavos (R\$ 2.689.514,47). O valor total arrecadado no período da complementação  
34 da União do Novo FUNDEB - VAAR (Valor Aluno Ano por Resultados) resumira-se a  
35 vinte e seis mil, novecentos e oitenta e dois reais e setenta e cinco centavos (R\$  
36 26.982,75). Vale ressaltar que para receber os recursos da complementação do VAAR  
37 é preciso que a rede municipal ou estadual apresente melhoria dos indicadores  
38 educacionais relativos a taxas de atendimento educacional na educação básica, taxas  
39 de aprovação nos ensinos fundamental e médio, e resultados de aprendizagem dos  
40 estudantes nos exames nacionais de avaliação da educação básica. Para 2023, os  
41 recursos da complementação-VAAR serão distribuídos por indicadores de  
42 aprendizagem e indicadores de atendimento, calculados pelo Inep. As redes de ensino  
43 podem ser beneficiadas pela melhoria desses dois indicadores ou de apenas um deles.  
44 As despesas liquidadas do VAAR foram registradas em trinta mil, quinhentos e  
45 sessenta e três reais e oitenta e dois centavos (R\$ 30.563,82). Assim, o saldo negativo  
46 gerado até o momento foi de quatrocentos e noventa mil, quatrocentos e trinta e  
47 cinco reais e oitenta e quatro centavos (R\$ 490.435,84). Total do valor utilizado até o  
48 Bimestre no recurso (Recurso 128 - 70%), recursos que devem ser destinados  
49 exclusivamente ao pagamento dos profissionais em Educação resume-se a dois  
50 milhões, trezentos e trinta e seis mil, seiscentos e oitenta e três reais e setenta e seis  
51 centavos (R\$ 2.336.683,76), representando oitenta e sete por cento (87%) de  
52 aplicação. Total de uso até o Bimestre dos recursos que sejam destinados para  
53 manutenção e desenvolvimento da Educação (Recurso 129 - 30%) resume-se a  
54 trezentos e cinquenta e dois mil, oitocentos e trinta e um reais e um centavo  
55 (R\$ 352.831,01), representando treze por cento (13%) de aplicação, totalizando assim  
56 o valor usado até o Bimestre de dois milhões, seiscentos e oitenta e nove mil,  
57 quinhentos e catorze reais e setenta e sete centavos (R\$ 2.689.514,77). A diferença  
58 de 6% entre o gasto de folha geral e o uso do recurso 128 refere-se aos empenhos de  
59 folha feitos com o recurso 129 (que são profissionais que não se enquadram no uso

A.W.K. Yasmin KCS

Kelli Roseni Juncos Rain Emily

60 do recurso 70%). No relatório acumulado/consolidado do ano de dois mil e vinte e três  
61 até o terceiro bimestre, registra-se: total aplicado no ano de dois mil e vinte e três  
62 gastos com folha: Ensino Fundamental, quatro milhões, oitocentos e vinte e nove mil,  
63 oitocentos e oitenta reais e sessenta e sete centavos (R\$ 4.829.880,67); Gastos gerais  
64 resumira-se a quinhentos e setenta e oito mil, quinhentos e dezenove reais e trinta e oito  
65 centavos (R\$ 578.519,38), totalizando o valor de cinco milhões, quatrocentos e oito mil,  
66 quatrocentos reais e cinco centavos (R\$ 5.408.400,05). Jardim, despesas com folha hum  
67 milhão, duzentos e trinta e sete mil, quinhentos e sessenta e três reais e vinte centavos  
68 (R\$ 1.237.563,20). Gastos gerais resumira-se a noventa e dois mil, trezentos e trinta e  
69 cinco reais e doze centavos (R\$ 92.335,12), totalizando o valor de hum milhão,  
70 trezentos e vinte e nove mil, oitocentos e noventa e oito reais e trinta e dois centavos  
71 (R\$ 1.329.898,32). CEI, gastos com folha dois milhões, quinhentos e oitenta e três mil,  
72 duzentos e dezesseis reais e noventa centavos (R\$ 2.583.216,90). Gastos gerais  
73 resumira-se a trezentos e trinta mil, setecentos e vinte e oito reais (R\$ 330.728,00),  
74 totalizando o valor de dois milhões, novecentos e treze mil, novecentos e quarenta e  
75 quatro reais e noventa centavos (R\$ 2.913.944,90). O percentual aplicado em folha foi  
76 de noventa cento (90%). Ainda, no relatório acumulado/consolidado até o bimestre,  
77 a arrecadação foi de nove milhões, trezentos e oitenta mil, cento e sessenta e dois  
78 reais e cinquenta e três centavos (R\$ 9.380.162,53). Já o total de gastos resumira-se a  
79 nove milhões, seiscentos e cinquenta e dois mil, duzentos e quarenta e três reais e  
80 vinte e sete centavos (R\$ 9.652.243,27). Total arrecadado do VAAT cento e doze mil,  
81 trinta e quatro reais e sessenta e cinco centavos (R\$ 112.034,65). Total de despesas  
82 do VAAT resume-se a cento e onze mil, quinhentos e setenta e seis reais e sessenta e  
83 cinco centavos (R\$ 111.576,65). O total arrecadado Fundeb VAAR cinquenta e sete mil,  
84 quinhentos e quarenta e seis reais e cinquenta e sete centavos (R\$ 57.546,57) e o total  
85 de gastos registrados valor de trinta mil, quinhentos e sessenta e três reais e oitenta  
86 e dois centavos (R\$ 30.563,82). Obs.: O saldo negativo se deve às despesas  
87 extraorçamentárias (FGTS e INSS da folha de pagamento), pois no sistema constam  
88 como liquidadas até 30/06 e o vencimento efetivo das mesmas ocorre  
89 respectivamente nos dias 07 e 20 do mês seguinte, momento que já há arrecadação  
90 para cobrir os gastos. Total de uso no recurso 70% corresponde ao valor de sete

A.W.K.

Yasmin

TCB

Kelli Roseni

Josina

Monis

Emily

91 milhões, novecentos e quarenta e seis mil, cento e catorze reais e quarenta e trinta e  
92 seis centavos (R\$ 7.946.114,36) efetivando oitenta e dois por cento (82%) da aplicação  
93 do recurso. Total de uso no recurso 30% corresponde ao valor de hum milhão,  
94 quinhentos e setenta e quatro mil, oitocentos e quarenta e um reais e vinte e seis  
95 centavos (R\$ 1.574.841,26) efetivando dezesseis por cento (16%) da aplicação do  
96 recurso. Total de uso no Recurso 128 (70%) - Superavit de cento e trinta e um mil,  
97 duzentos e oitenta e sete reais e noventa e cinco centavos (R\$ 131.287,95)  
98 representando um por cento (1%) da aplicação. Assim, o valor total usado até o  
99 bimestre registra-se nove milhões, seiscentos e cinquenta e dois mil, duzentos e  
100 quarenta e três reais e cinquenta e sete centavos (R\$ 9.652.243,57). Ressalta-se que  
101 o atraso na aprovação das contas face ao terceiro Bimestre por este Conselho se dá  
102 em razão do envio tardio dos relatórios pela Contabilidade. Justifica-se pela migração  
103 de sistema na Prefeitura Municipal o que acarretou em correções e alinhamentos das  
104 informações. Destarte, os membros deste Conselho, presentes em reunião,  
105 declararam **APROVADA SEM RESSALVA** a prestação de contas dos recursos aplicados  
106 do FUNDEB no exercício do terceiro bimestre do ano de dois mil e vinte e três.  
107 **Educacenso 2023.** Seguindo a pauta, a Coordenadora Melani apresentou os  
108 Relatórios Educacenso/2023 das Unidades Escolares que compõe o Sistema Municipal  
109 de Ensino de Schroeder. Apresentou os dados declarados no censo após fechamento  
110 do sistema por cada Unidade de Ensino. Registra-se que os dados declarados são de  
111 acordo com a data de 31 de maio de 2023. Foram declaradas 2.936 matrículas no  
112 ensino regular da rede pública municipal de ensino e rede privada de ensino. Foram  
113 declaradas 145 matrículas do público-alvo da Educação Especial. Registra-se 3 polos  
114 do serviço de Atendimento Educacional Especializado e 414 estudantes em atividades  
115 complementares. A utilização de transporte escolar é realizada atendendo 521  
116 estudantes. Conforme Melani, aguardamos agora a publicação oficial pelo INEP com  
117 os dados declarados no Educacenso Escolar do ano de 2023. Todos os relatórios que  
118 corroboram as informações desta ata estão anexos ao documento. Justifica-se as  
119 ausências dos seguintes membros: Kleber Rangel Corrêa Junior, Julia Renata Franco,  
120 Patricia de Lima, Marlei Fátima Mumbach. Não havendo mais nada a tratar eu, Melani

OKK  
of

Yasmin  
fcs

Kelli Roseni  
femini

Rouen  
Emily



**Câmara Técnica de Acompanhamento e Controle Social do Fundo Nacional de  
Manutenção e Desenvolvimento da Educação Básica e Valorização dos Profissionais  
da Educação (CACSFUNDEB) - Schroeder - SC**  
Regulamentado pela Lei Municipal Nº 2.525/2021

- 121 Zelfeld, lavrei a presente ata, que depois de aprovada será assinada por mim e por  
122 todos os presentes. Schroeder, dezoito de outubro de dois mil e vinte e três.

Andreia W. Ronell, Jakumara P. Gauer, Kellin A.F. Zils  
Kelli Zily, Yasmin Ferreira, Roseni Williams,  
Jessica Jacobi, Roni Vojt

**ATA DA REUNIÃO DA CÂMARA TÉCNICA DE ACOMPANHAMENTO E CONTROLE SOCIAL DO FUNDO DE MANUTENÇÃO E DESENVOLVIMENTO DA EDUCAÇÃO BÁSICA E DE VALORIZAÇÃO DOS PROFISSIONAIS DA EDUCAÇÃO (FUNDEB) DO MUNICÍPIO DE SCHROEDER/SC**

Aos vinte e três dias do mês de maio de dois mil e vinte e quatro, às treze horas e trinta minutos, reuniram-se na Sala de Reuniões da Secretaria Municipal de Educação do município de Schroeder/SC, situada à Rua Marechal Castelo Branco nº. 3.905, Centro, Schroeder/SC, os membros da Câmara Técnica de Acompanhamento e Controle Social do Fundeb, para avaliação da Prestação de contas dos recursos oriundos de transferências do FUNDEB, PNATE e Programa Manutenção da Educação Infantil- Novas Turmas 2023 entre o FNDE e o Município de Schroeder. A Presidente Senhora Ivete Taffarel, iniciou a reunião saudando a todos os presentes que fez a leitura da pauta da reunião e designou a Sra. Djuli Cristiane Konell para secretariar os trabalhos. Em ato contínuo passou a palavra para a Secretária de Educação Senhora Armelinda Walz Schmitt que apresentou aos membros os investimentos na Educação no presente ano: Reforma externa na Escola Municipal Professor Santos Tomaselli (pintura e reparos no muro) 280 mil – Emenda Parlamentar 250 mil; Ampliação da área coberta na Escola Municipal Professor Santos Tomaselli - 180 mil Projeto - Emenda 100 mil; Quadra poliesportiva coberta na Escola Municipal Professora Clarice Lange Jacobi 362 mil – Emenda Parlamentar de 300 mil; Reforma da Cobertura, banheiros e piso no Jardim de Infância Pingo de Gente – 215 mil – Emenda Parlamentar de 200 mil; Reforma galpão da Escola Municipal Castro Alves – 224 mil – Emenda Parlamentar de 200 mil; Uniforme para grupo Folclórico da Escola Municipal Professora Clarice Lange Jacobi – 10 mil; Biblioteca na Escola Municipal Professora Sarita Beck Rezende – Emenda Parlamentar de 200 mil; Ampliação da Secretaria na Escola Municipal Frida Hein Krause – 200 mil – Emenda Parlamentar de 130 mil; Ampliação de duas salas de aula CEIM Isabella Gomes dos Santos – Recursos Programa Educação Integral – 300 mil; Ampliação área coberta e lavanderia CEIM Isabella Gomes dos Santos- Recursos Programa Educação Integral – 104 mil; Piso modular no Parque - Escola Municipal Professora Kismara Lislei Walkinir Moreira- Emenda Parlamentar – 130 mil; Cobertura da quadra – Jardim de Infância Abelhinha Feliz – 254 mil (projeto) – Emenda Parlamentar – 100 mil; Ampliação de salas de aula na Escola Municipal Castro Alves – Emenda Parlamentar – 180 mil. Na sequência, a Presidente Senhora Ivete passou a palavra para a Senhora Melani Zelfeld que fez a apresentação dos relatórios das referidas Prestações de Contas, conforme segue: **1) TRANSFERÊNCIAS DE RECURSOS DO PROGRAMA MANUTENÇÃO DA EDUCAÇÃO INFANTIL- NOVAS TURMAS 2023:** Em análise aos documentos comprobatórios da Prestação de Contas apresentados pelo Poder Executivo Municipal, obteve-se a seguinte análise: O Programa de Apoio à Manutenção da Educação Infantil Novas Turmas – transfere recursos financeiros com o objetivo de garantir a expansão da oferta e regular funcionamento das novas matrículas, seja em novos estabelecimentos ou em novas turmas de educação infantil, até que essas matrículas sejam computadas

no Censo Escolar para recebimento de recursos do Fundo de Manutenção e Desenvolvimento da Educação Básica (Fundeb). Assim, registra-se que em vinte e sete de março de dois mil e vinte e três, o município de Schroeder recebeu através de repasse do Fundo Nacional de Desenvolvimento da Educação o valor de trezentos e vinte e oito mil, seiscentos e cinquenta e cinco reais e cinquenta e dois centavos (R\$ 328.655,52). A ação se deve às novas matrículas do CEIM Isabella Gomes dos Santos que não foram declaradas no Educacenso 2022, pois o início das atividades foi após a data referência do Censo Escolar, em seis de junho de dois mil e vinte e dois. Assim, a Secretaria Municipal de Educação lançou as matrículas no Programa de Apoio à Manutenção da Educação Infantil – Novos Estabelecimentos (Proinfância) no Sistema Integrado de Monitoramento, Execução e Controle (SIMEC) para receber apoio financeiro. No total foram declaradas no sistema trinta e nove matrículas. Os rendimentos financeiros no período compreendido de março a julho representam o valor de oito mil, setecentos e quarenta e quatro reais e setenta e dois centavos (R\$ 8.744,72), totalizando o valor de trezentos e trinta e sete mil, quatrocentos reais e vinte e quatro centavos (R\$ 337.400,24). O recurso foi utilizado em sua totalidade para pagamento de folha (Fundeb), com o valor de trezentos e vinte e três mil, oitocentos e trinta e oito reais e cinco centavos (R\$ 323.838,05) liquidado em vinte e nove de junho de dois mil e vinte e três, e, treze mil, quinhentos e sessenta e dois reais e dezenove centavos (R\$ 13.562,19) liquidados em vinte e oito de julho de dois mil e vinte e três. Em resumo, verificou-se que o valor recebido pelo programa foi de R\$ 328.655,52; Rendimento da Aplicação Financeira R\$ 8.744,72; Total da receita R\$ 337.400,24. Despesas do exercício pagas com recursos do Programa, R\$ 337.400,24. Saldo para o exercício seguinte no valor de R\$ 0,00. Os integrantes da Câmara Técnica do FUNDEB analisaram toda a documentação apresentada, e manifestaram-se FAVORÁVEIS à APROVAÇÃO da prestação de contas do Programa de Apoio à Manutenção da Educação Infantil Novas Turmas 2023. 2) **PRESTAÇÃO DE CONTAS DO PNATE EXERCÍCIO 2023.** Em análise aos documentos comprobatórios da Prestação de Contas apresentados pelo Poder Executivo Municipal, obteve-se a seguinte análise: Verificou-se que o saldo do exercício anterior (2022) foi de R\$ 7.025,02; valor recebido pelo programa em 2023, R\$ 21.018,91; Rendimento da Aplicação Financeira R\$ R\$ 892,03; Total da receita R\$ 28.935,96. Despesas do exercício pagas com recursos do PNATE, R\$ R\$ 26.684,53 utilizados na aquisição de Serviços contratados juntos a terceiros (Terceirização de transporte escolar). Saldo para o exercício seguinte no valor de R\$ 2.251,43. Os integrantes da Câmara Técnica do FUNDEB analisaram toda a documentação apresentada, e manifestaram-se FAVORÁVEIS à APROVAÇÃO da prestação de contas do PNATE 2023. 3) **PRESTAÇÃO DE CONTAS DAS TRANSFERÊNCIAS DE RECURSOS DO FUNDO DE MAGISTÉRIO REFERENTE AO QUARTO BIMESTRE, DE PRIMEIRO DE JULHO DE DOIS MIL E VINTE E TRÊS A TRINTA E UM DE AGOSTO DE DOIS MIL E VINTE E TRÊS.** Consideram-se como entradas as arrecadações e os rendimentos bancários, e como saídas as despesas com folha de pagamento e gastos gerais dos Centros de Educação Infantil Municipais, dos Jardins de Infância (pré-escolar) e do Ensino

CACS-FUNDEB de Schroeder/SC

Fundamental. Os valores das entradas e saídas do quarto bimestre do ano de dois mil e vinte e três estão relatados na sequência. No período, o saldo inicial do Fundeb se resume a cento e treze mil, trezentos e cinquenta e dois reais e trinta e quatro centavos (R\$ -113.352,34). A arrecadação do FUNDEB foi de três milhões, cento e vinte e dois mil, quatrocentos e noventa e sete reais e cinquenta e nove centavos (R\$ 3.122.497,59). O valor utilizado resumira-se a três milhões, setecentos e noventa e cinco mil, setecentos reais e quarenta e oito centavos (R\$ 3.795.700,48). O saldo final computado entre saldo inicial, valor arrecadado e valor utilizado, ficou registrado em setecentos e oitenta e seis mil, quinhentos e cinquenta e cinco reais e vinte e três centavos (R\$ -786.555,23). Em resumo face à arrecadação, o saldo inicial do Fundeb recurso 30% se resume a um milhão, duzentos e trinta e nove mil, quatrocentos e vinte e cinco reais e noventa e dois centavos (R\$ 1.239.425,92). A arrecadação foi de novecentos e vinte e oito mil, cento e sete reais e dois centavos (R\$ 928.107,02). O valor utilizado resumira-se a quinhentos e sessenta e nove mil, seiscentos e sessenta e oito reais e vinte e dois centavos (R\$ 569.668,22). O saldo final computado entre saldo inicial, valor arrecadado e valor utilizado, ficou registrado em um milhão, quinhentos e noventa e sete mil, oitocentos e sessenta e quatro reais e setenta e dois centavos (R\$ 1.597.864,72). O saldo inicial do Fundeb recurso 70% se resume a um milhão, trezentos e oitenta mil, duzentos e dezenove reais e um centavo (R\$ -1.380.219,01). A arrecadação foi de dois milhões, cento e sessenta e cinco mil, quinhentos e oitenta e três reais e dez centavos (R\$ 2.165.583,10). O valor utilizado resumira-se a três milhões, cento e setenta mil, duzentos e cinquenta e um reais e quatro centavos (R\$ 3.170.251,04). O saldo final computado entre saldo inicial, valor arrecadado e valor utilizado, ficou registrado em dois milhões, trezentos e oitenta e quatro mil, oitocentos e oitenta e seis reais e noventa e cinco centavos (R\$ -2.384.886,95). No período, a complementação da União do Novo FUNDEB - VAAT (Valor Anual Total por Aluno) o saldo inicial se resume a quatrocentos e cinquenta e oito reais (R\$ 458,00). Não houve valor arrecadado e nem utilizado, saldo final computado entre saldo inicial, valor arrecadado e valor utilizado, em quatrocentos e cinquenta e oito reais (R\$ 458,00). No período, a complementação da União do Novo FUNDEB - VAAR (Valor Aluno Ano por Resultados) o saldo inicial se resume a vinte e seis mil, novecentos e oitenta e dois reais e setenta e cinco centavos (R\$ 26.982,75). O valor arrecadado foi de vinte e oito mil, oitocentos e sete reais e quarenta e sete centavos (R\$ 28.807,47). O valor utilizado resumira-se a cinquenta e cinco mil, setecentos e oitenta e um reais e vinte e dois centavos (R\$ 55.781,22). O saldo final computado entre saldo inicial, valor arrecadado e valor utilizado, ficou registrado em nove reais (R\$ 9,00). Com a folha de pagamento, as despesas foram: no Ensino Fundamental, um milhão, novecentos e vinte e nove mil, oitocentos e quarenta e quatro reais e noventa centavos (R\$ 1.929.844,90). No Jardim de Infância, quatrocentos e trinta e seis mil, cento e setenta e sete reais e sessenta e quatro centavos (R\$ 436.177,64). Nos Centros de Educação Infantil Municipais, um milhão, setenta e cinco mil, noventa e cinco reais e quarenta e dois centavos (R\$ 1.075.095,42). Desse modo, as despesas com a folha totalizaram três milhões, quatrocentos e quarenta e um mil, cento e dezessete reais e noventa e seis

CACS-FUNDEB de Schroeder/SC

centavos (R\$ 3.441.117,96). Já nos gastos gerais do quarto bimestre, tivemos: no Ensino Fundamental, cento e noventa e sete mil, setecentos e setenta e quatro reais e cinquenta e três centavos (R\$ 197.774,53). No Jardim de Infância, trinta e quatro mil, quinze reais e vinte centavos (R\$ 34.015,20). Nos Centros de Educação Infantil Municipais, cento e vinte e dois mil, setecentos e noventa e dois reais e setenta e nove centavos (R\$ 122.792,79). O total liquidado com gastos gerais foi de trezentos e cinquenta e quatro mil, quinhentos e oitenta e dois reais e cinquenta e dois centavos (R\$ 354.582,52). No Ensino Fundamental os valores liquidados de folha e gastos gerais somam-se a dois milhões, cento e vinte e sete mil, seiscentos e dezenove reais e quarenta e três centavos (R\$ 2.127.619,43); Na ação Jardim os valores liquidados de folha e gastos gerais somam-se a quatrocentos e setenta mil, cento e noventa e dois reais e oitenta e quatro centavos (R\$ 470.192,84); Na ação CEI os valores liquidados de folha e gastos gerais somam-se a um milhão, cento e noventa e sete mil, oitocentos e oitenta e oito reais e vinte e um centavos (R\$ 1.197.888,21), totalizando três milhões, setecentos e noventa e cinco mil, setecentos reais e quarenta e oito centavos (R\$ 3.795.700,48). Registra-se o saldo gerado no bimestre de seiscentos e setenta e três mil, duzentos e dois reais e oitenta e nove centavos (R\$ -673.202,89). Fundeb 30% se resume a trezentos e cinquenta e oito mil, quatrocentos e trinta e oito reais e oitenta centavos (R\$ 358.438,80). Fundeb 70% se resume a um milhão, quatro mil, seiscentos e sessenta e sete reais e noventa e quatro centavos (R\$ -1.004.667,94). VAAR se resume a vinte e seis mil, novecentos e setenta e três reais e setenta e cinco centavos (R\$ -26.973,75). Resumo do uso dos recursos Fundeb 30% e 70%: Fundeb 30% (recursos que sejam destinados para manutenção e desenvolvimento da Educação), folha mais gastos gerais corresponde a quinhentos e sessenta e nove mil, seiscentos e sessenta e oito reais e vinte e dois centavos (R\$ 569.668,22) com aplicação de 15,23%, sendo que em folha o valor resume-se a duzentos e quinze mil, oitenta e cinco reais e setenta centavos (R\$ 215.085,70) correspondendo a 5,75% aplicado em folha. Não há superávit Fundeb 30%. Fundeb 70% (recursos que devem ser destinados exclusivamente ao pagamento dos profissionais em Educação), folha mais gastos gerais corresponde a três milhões, cento e setenta mil, duzentos e cinquenta e um reais e quatro centavos (R\$ 3.170.251,04) com aplicação de 84,77%. Não há superávit Fundeb 70%. O total dos recursos 30% e 70% somam-se a três milhões, setecentos e trinta e nove mil, novecentos e dezenove reais e vinte e seis centavos (R\$ 3.739.919,26), correspondendo a 100% de efetivação. Em folha, o valor registrado foi de três milhões, trezentos e oitenta e cinco mil, trezentos e trinta e seis reais e setenta e quatro centavos (R\$ 3.385.336,74), representando 90,52% do percentual aplicado em folha. No relatório acumulado/consolidado até o quarto bimestre, a arrecadação foi de doze milhões, seiscentos e setenta e dois mil, duzentos e quarenta e um reais e trinta e quatro centavos (R\$ 12.672.241,34). Já o total de valor utilizado resumira-se a treze milhões, quinhentos e noventa mil, oitenta e quatro reais e cinquenta e dois centavos (R\$ 13.590.084,52). Seguindo ainda, no relatório acumulado/consolidado do ano de dois mil e vinte e três até o quarto bimestre, registra-se: total aplicado no ano de dois mil e vinte e três gastos com folha: Ensino Fundamental,

seis milhões, setecentos e noventa mil, duzentos e oitenta e nove reais e trinta e nove centavos (R\$ 6.790.289,39); Gastos gerais resumira-se a setecentos e setenta e seis mil, duzentos e noventa e três reais e noventa e um centavos (R\$ 776.293,91), totalizando o valor de sete milhões, quinhentos e sessenta e seis mil, quinhentos e oitenta e três reais e trinta centavos (R\$ 7.566.583,30). Jardim, despesas com folha hum milhão, seiscentos e setenta e três mil, setecentos e quarenta reais e oitenta e quatro centavos (R\$ 1.673.740,84). Gastos gerais resumira-se a cento e vinte e seis mil, trezentos e cinquenta reais e trinta e dois centavos (R\$ 126.350,32), totalizando o valor de hum milhão, oitocentos mil, noventa e um reais e dezesseis centavos (R\$ 1.800.091,16). CEI, gastos com folha três milhões, seiscentos e cinquenta e oito mil, trezentos e doze reais e trinta e dois centavos (R\$ 3.658.312,32). Gastos gerais resumira-se a quatrocentos e cinquenta e três mil, quinhentos e vinte e um reais e nove centavos (R\$ 453.521,09), somam-se ainda despesas de capital do recurso VAAT no valor de cento e onze mil, quinhentos e setenta e seis reais e sessenta e cinco e centavos (R\$ 111.576,65), totalizando o valor de quatro milhões, duzentos e vinte e três mil, quatrocentos e dez reais e seis centavos (R\$ 4.223.410,06). Assim, registra-se o total de gastos (Folha + Gastos Gerais + Despesas de Capital) no valor de treze milhões, quinhentos e noventa mil, oitenta e quatro reais e cinquenta e dois centavos (R\$ 13.590.084,52). Uso dos recursos até o bimestre Fundeb 30% e 70%: Fundeb 30% (Folha + Gastos Gerais) representa o valor de dois milhões, cento e quarenta e quatro mil, quinhentos e nove reais e quarenta e oito centavos (R\$ 2.144.509,48). Em folha, setecentos e oitenta e oito mil, trezentos e quarenta e quatro reais e dezesseis centavos (R\$ 788.344,16), representando 5,89% aplicado em folha. Fundeb 70% (Folha + Gastos Gerais) representa o valor de onze milhões, cento e dezesseis mil, trezentos e sessenta e cinco reais e quarenta centavos (R\$ 11.116.365,40), representando 83,01% aplicado em folha. Fundeb 70% - Superávit (Folha + Gastos Gerais) resume-se a cento e trinta e um mil, duzentos e oitenta e sete reais e noventa e cinco centavos (R\$ 131.287,95), representando 0,98% aplicado em folha. O total dos recursos do Fundeb 30% e 70% (Folha + Gastos Gerais) tem como registro o valor de treze milhões, trezentos e noventa e dois mil, cento e sessenta e dois reais e oitenta e três centavos (R\$ 13.392.162,83), indicando 100% de efetivação. Já em folha, o valor de doze milhões, trinta e cinco mil, novecentos e noventa e sete reais e cinquenta e um centavos (R\$ 12.035.997,51). O percentual aplicado em folha até o bimestre foi de 89,87%. **4) PRESTAÇÃO DE CONTAS DAS TRANSFERÊNCIAS DE RECURSOS DO FUNDO DE MAGISTÉRIO REFERENTE AO QUINTO BIMESTRE, DE PRIMEIRO DE SETEMBRO DE DOIS MIL E VINTE E TRÊS A TRINTA E UM DE OUTUBRO DE DOIS MIL E VINTE E TRÊS.** Consideram-se como entradas as arrecadações e os rendimentos bancários, e como saídas as despesas com folha de pagamento e gastos gerais dos Centros de Educação Infantil Municipais, dos Jardins de Infância (pré-escolar) e do Ensino Fundamental. Os valores das entradas e saídas do quinto bimestre do ano de dois mil e vinte e três estão relatados na sequência. No período, o saldo inicial do Fundeb se resume a setecentos e oitenta e seis mil, quinhentos e cinquenta e cinco reais e vinte e três centavos (R\$ -

CACS-FUNDEB de Schroeder/SC

786.555,23). A arrecadação do FUNDEB foi de três milhões, duzentos e oito mil, cento e nove reais e noventa e dois centavos (R\$ 3.208.109,92). O valor utilizado resumira-se a dois milhões, quinhentos e setenta e seis mil, seiscentos e sessenta e três reais e cinquenta e oito centavos (R\$ 2.576.663,58). O saldo final computado entre saldo inicial, valor arrecadado e valor utilizado, ficou registrado em cento e cinquenta e cinco mil, cento e oito reais e oitenta e nove centavos (R\$ -155.108,89). Em resumo face à arrecadação, o saldo inicial do Fundeb recurso 30% se resume a um milhão, quinhentos e noventa e sete mil, oitocentos e sessenta e quatro reais e setenta e dois centavos (R\$ 1.597.864,72). A arrecadação foi de novecentos e trinta e cinco mil, trezentos e vinte e dois reais e quarenta e quatro centavos (R\$ 953.322,44). O valor utilizado resumira-se a trezentos e catorze mil, duzentos e noventa e sete reais e trinta centavos (R\$ 314.297,30). O saldo final computado entre saldo inicial, valor arrecadado e valor utilizado, ficou registrado em dois milhões, duzentos e trinta e seis mil, oitocentos e oitenta e nove reais e oitenta e seis centavos (R\$ 2.236.889,86). O saldo inicial do Fundeb recurso 70% se resume a dois milhões, trezentos e oitenta e quatro mil, oitocentos e oitenta e seis reais e noventa e cinco centavos (R\$ -2.384.886,95). A arrecadação foi de dois milhões, duzentos e trinta e um mil, duzentos e oitenta e seis reais e onze centavos (R\$ 2.231.286,11). O valor utilizado resumira-se a dois milhões, duzentos e sessenta e oito mil, cento e noventa e dois reais e setenta e um centavos (R\$ 2.268.192,71). O saldo final computado entre saldo inicial, valor arrecadado e valor utilizado, ficou registrado em dois milhões, quatrocentos e vinte e um mil, setecentos e noventa e três reais e cinquenta e cinco centavos (R\$ -2.421.793,55). No período, a complementação da União do Novo FUNDEB - VAAT (Valor Anual Total por Aluno) o saldo inicial se resume a quatrocentos e cinquenta e oito reais (R\$ 458,00). O valor arrecadado resume-se a seis mil, duzentos e oitenta e quatro reais e quarenta e três centavos (R\$ -6.284,43). O valor utilizado do recurso VAAT corresponde a cinco mil, oitocentos e vinte e seis reais e quarenta e três centavos (R\$ -5.826,43). Saldo final ficou zerado. No período, a complementação da União do Novo FUNDEB - VAAR (Valor Aluno Ano por Resultados) o saldo inicial se resume a nove reais (R\$ 9,00). O valor arrecadado foi de vinte e nove mil, setecentos e oitenta e cinco reais e oitenta centavos (R\$ 29.785,80). Não houve valor utilizado, sendo o saldo final computado entre saldo inicial, valor arrecadado e valor utilizado, registrado em vinte e nove mil, setecentos e noventa e quatro reais e oitenta centavos (R\$ 29.794,80). Com a folha de pagamento, as despesas foram: no Ensino Fundamental, um milhão, trezentos e oitenta e três mil, duzentos e sessenta e oito reais e dezesseis centavos (R\$ 1.383.268,16). No Jardim de Infância, trezentos e dois mil, quatrocentos e vinte e nove reais e sessenta e cinco centavos (R\$ 302.429,65). Nos Centros de Educação Infantil Municipais, setecentos e oitenta mil, setecentos e cinquenta reais e cinquenta centavos (R\$ 780.750,50). Desse modo, as despesas com a folha totalizaram dois milhões, quatrocentos e sessenta e seis mil, quatrocentos e quarenta e oito reais e trinta e um centavos (R\$ 2.466.448,31). Já nos gastos gerais do quinto bimestre, tivemos: no Ensino Fundamental, cinquenta e seis mil, duzentos e cinco reais e dezoito centavos (R\$ 56.205,18). No Jardim de Infância,

CACS-FUNDEB de Schroeder/SC

doze mil, duzentos e noventa reais e trinta e três centavos (R\$ 12.290,33). Nos Centros de Educação Infantil Municipais, quarenta e um mil, setecentos e dezenove reais e setenta e seis centavos (R\$ 41.719,76). O total liquidado com gastos gerais foi de cento e dez mil, duzentos e quinze reais e vinte e sete centavos (R\$ 110.215,27). No Ensino Fundamental os valores liquidados de folha e gastos gerais somam-se a hum milhão, quatrocentos e trinta e nove mil, quatrocentos e setenta e três reais e trinta e quatro centavos (R\$ 1.439.473,34); Na ação Jardim os valores liquidados de folha e gastos gerais somam-se a trezentos e catorze mil, setecentos e dezenove reais e noventa e oito centavos (R\$ 314.719,98); Na ação CEI os valores liquidados de folha e gastos gerais somam-se a oitocentos e vinte e dois mil, quatrocentos e setenta reais e vinte e seis centavos (R\$ 822.470,26), totalizando dois milhões, quinhentos e setenta e seis mil, seiscentos e sessenta e três reais e cinquenta e oito centavos (R\$ 2.576.663,58). Registra-se o saldo gerado no bimestre de seiscentos e trinta e um mil, quatrocentos e quarenta e quatro reais e trinta e quatro centavos (R\$ 631.446,34). Fundeb 30% se resume a seiscentos e trinta e nove mil, vinte e cinco reais e catorze centavos (R\$ 639.025,14). Fundeb 70% se resume a trinta e seis mil, novecentos e seis reais e sessenta centavos (R\$ -36.906,60). VAAT se resume a quatrocentos e cinquenta e oito reais (R\$ -458,00). VAAR se resume a vinte e nove mil, setecentos e oitenta e cinco reais e oitenta centavos (R\$ 29.785,80). Resumo do uso dos recursos Fundeb 30% e 70%: Fundeb 30% (recursos que sejam destinados para manutenção e desenvolvimento da Educação), folha mais gastos gerais corresponde a duzentos e vinte e seis mil, cento e vinte reais e sessenta e cinco centavos (R\$ 226.120,65) com aplicação de 9,07%, sendo que em folha o valor resume-se a cento e quinze mil, novecentos e cinco reais e trinta e oito centavos (R\$ 115.905,38) correspondendo a 4,65% aplicado em folha. Não há superávit Fundeb 30%. Fundeb 70% (recursos que devem ser destinados exclusivamente ao pagamento dos profissionais em Educação), folha mais gastos gerais corresponde a dois milhões, duzentos e sessenta e oito mil, cento e noventa e dois reais e setenta e um centavos (R\$ 2.268.192,71) com aplicação de 90,93%. O total dos recursos 30% e 70% somam-se a dois milhões, quatrocentos e noventa e quatro mil, trezentos e treze reais e trinta e seis centavos (R\$ 2.494.313,36), correspondendo a 100% de efetivação. Em folha, o valor registrado foi de dois milhões, trezentos e oitenta e quatro mil, noventa e oito reais e nove centavos (R\$ 2.384.098,09), representando 95,58% do percentual aplicado em folha. No relatório acumulado/consolidado até o quinto bimestre, a arrecadação foi de doze milhões, seiscentos e setenta e dois mil, duzentos e quarenta e um reais e trinta e quatro centavos (R\$ 12.672.241,34). Já o total de valor utilizado resumira-se a dezesseis milhões, cento e sessenta e seis mil, setecentos e quarenta e oito reais e dez centavos (R\$ 16.166.748,10). Seguindo ainda, no relatório acumulado/consolidado até o quinto bimestre, registra-se: total aplicado no ano de dois mil e vinte e três gastos com folha: Ensino Fundamental, oito milhões, cento e setenta e três mil, quinhentos e cinquenta e sete reais e cinquenta e cinco centavos (R\$ 8.173.557,55); Gastos gerais resumira-se a oitocentos e trinta e dois mil, quatrocentos e noventa e nove reais e nove centavos (R\$ 832.499,09), totalizando o

CACS-FUNDEB de Schroeder/SC



valor de nove milhões, seis mil, cinquenta e seis reais e sessenta e quatro centavos (R\$ 9.006.056,64). Jardim, despesas com folha hum milhão, novecentos e setenta e seis mil, cento e setenta reais e quarenta e nove centavos (R\$ 1.976.170,49). Gastos gerais resumira-se a cento e trinta e oito mil, seiscentos e quarenta reais e sessenta e cinco centavos (R\$ 138.640,65), totalizando o valor de dois milhões, cento e catorze mil, oitocentos e onze reais e catorze centavos (R\$ 2.114.811,14). CEI, gastos com folha quatro milhões, quatrocentos e trinta e nove mil, sessenta e dois reais e oitenta e dois centavos (R\$ 4.439.062,82). Gastos gerais resumira-se a quatrocentos e noventa e cinco mil, duzentos e quarenta reais e oitenta e cinco centavos (R\$ 495.240,85). Somam-se ainda despesas de capital no valor de cento e onze mil, quinhentos e setenta e seis reais e sessenta e cinco e centavos (R\$ 111.576,65), totalizando o valor de cinco milhões, quarenta e cinco mil, oitocentos e oitenta reais e trinta e dois centavos (R\$ 5.045.880,32). Assim, registra-se o total de gastos (Folha + Gastos Gerais + Despesas de Capital) no valor de dezesseis milhões, cento e sessenta e seis mil, setecentos e quarenta e oito reais e dez centavos (R\$ 16.166.748,10). Uso dos recursos até o bimestre Fundeb 30% e 70%: Fundeb 30% (Folha + Gastos Gerais) representa o valor de dois milhões, trezentos e setenta mil, seiscentos e trinta reais e treze centavos (R\$ 2.370.630,13). Em folha, novecentos e quatro mil, duzentos e quarenta e nove reais e cinquenta e quatro centavos (R\$ 904.249,54), representando 5,69% aplicado em folha. Fundeb 70% (Folha + Gastos Gerais) representa o valor de treze milhões, trezentos e oitenta e quatro mil, quinhentos e cinquenta e oito reais e onze centavos (R\$ 13.384.558,11), representando 84,25% aplicado em folha. Fundeb 70% - Superávit (Folha + Gastos Gerais) resume-se a cento e trinta e um mil, duzentos e oitenta e sete reais e noventa e cinco centavos (R\$ 131.287,95), representando 0,83% aplicado em folha. O total dos recursos do Fundeb 30% e 70% (Folha + Gastos Gerais) tem como registro o valor de quinze milhões, oitocentos e oitenta e seis mil, quatrocentos e setenta e seis reais e dezenove centavos (R\$ 15.886.476,19), indicando 100% de efetivação. Já em folha, o valor de catorze milhões, quatrocentos e vinte mil, noventa e cinco reais e sessenta centavos (R\$ 14.420.095,60). O percentual aplicado em folha até o bimestre foi de 90,77%. 5) **PRESTAÇÃO DE CONTAS DAS TRANSFERÊNCIAS DE RECURSOS DO FUNDO DE MAGISTÉRIO REFERENTE AO SEXTO BIMESTRE, DE PRIMEIRO DE NOVEMBRO DE DOIS MIL E VINTE E TRÊS A TRINTA E UM DE DEZEMBRO DE DOIS MIL E VINTE E TRÊS.** Consideram-se como entradas as arrecadações e os rendimentos bancários, e como saídas as despesas com folha de pagamento e gastos gerais dos Centros de Educação Infantil Municipais, dos Jardins de Infância (pré-escolar) e do Ensino Fundamental. Os valores das entradas e saídas do sexto bimestre do ano de dois mil e vinte e três estão relatados na sequência. No período, o saldo inicial do Fundeb se resume a cento e cinquenta e cinco mil, cento e oito reais e vinte e oitenta e nove centavos (R\$ -155.108,89). A arrecadação do FUNDEB foi de três milhões, quatrocentos e setenta e sete mil, oitocentos e trinta reais e setenta e sete centavos (R\$ 3.477.830,77). O valor utilizado resumira-se a dois milhões, setecentos e sessenta e quatro mil, novecentos e quarenta reais e oitenta e três centavos (R\$ 2.764.940,83). O saldo final

computado entre saldo inicial, valor arrecadado e valor utilizado, ficou registrado em quinhentos e cinquenta e sete mil, setecentos e oitenta e um reais e oitenta e cinco centavos (R\$ 557.781,05). Em resumo face à arrecadação, o saldo inicial do Fundeb recurso 30% se resume a dois milhões, duzentos e trinta e seis mil, oitocentos oitenta e nove reais e oitenta e seis centavos (R\$ 2.236.889,86). A arrecadação foi de hum milhão, vinte e nove mil, setecentos e quarenta e quatro reais e setenta centavos (R\$ 1.029.744,70). O valor utilizado resumira-se a duzentos e quinze mil, setecentos e dezenove reais e quarenta e três centavos (R\$ 215.719,43). O saldo final computado entre saldo inicial, valor arrecadado e valor utilizado, ficou registrado em três milhões, cinquenta mil, novecentos e quinze reais e treze centavos (R\$ 3.050.915,13). O saldo inicial do Fundeb recurso 70% se resume a dois milhões, quatrocentos e vinte e um mil, oitocentos e setecentos e noventa e três reais e cinquenta e cinco centavos (R\$ - 2.421.793,55). A arrecadação foi de dois milhões, quatrocentos e seis mil, duzentos e cinquenta e nove reais e noventa e oito centavos (R\$ 2.406.259,98). O valor utilizado resumira-se a dois milhões, quinhentos e quarenta em nove mil, duzentos e vinte e um reais e quarenta centavos (R\$ 2.549.221,40). O saldo final computado entre saldo inicial, valor arrecadado e valor utilizado, ficou registrado em dois milhões, quinhentos e sessenta e quatro mil, setecentos e cinquenta e quatro reais e noventa e sete centavos (R\$ -2.564.754,97). No período, a complementação da União do Novo FUNDEB - VAAR (Valor Aluno Ano por Resultados) o saldo inicial se resume a vinte e nove mil, setecentos e noventa e quatro reais e oitenta centavos (R\$ 29.794,80). O valor arrecadado foi de quarenta e um mil, oitocentos e vinte e seis reais e nove centavos (R\$ 41.826,09). Não houve valor utilizado, sendo o saldo final computado entre saldo inicial, valor arrecadado e valor utilizado, registrado em setenta e um mil, seiscentos e vinte reais e oitenta e nove centavos (R\$ 71.620,89). Com a folha de pagamento, as despesas foram: no Ensino Fundamental, hum milhão, seiscentos e trinta e três mil, cento e treze reais e cinquenta e sete centavos (R\$ 1.633.113,57). No Jardim de Infância, trezentos e cinquenta e oito mil, duzentos e quarenta reais e catorze centavos (R\$ 358.240,14). Nos Centros de Educação Infantil Municipais, seiscentos e sessenta mil, trezentos e noventa e sete reais e oitenta e três centavos (R\$ 660.397,83). Desse modo, as despesas com a folha totalizaram dois milhões, seiscentos e cinquenta e um mil, setecentos e cinquenta e um reais e cinquenta e quatro centavos (R\$ 2.651.751,54). Já nos gastos gerais do sexto bimestre, tivemos: no Ensino Fundamental, cinquenta e sete mil, duzentos e cinquenta e oito reais e quarenta e seis centavos (R\$ 57.258,46). No Jardim de Infância, treze mil, cento e trinta e três reais e sessenta e oito centavos (R\$ 13.133,68). Nos Centros de Educação Infantil Municipais, quarenta e dois mil, setecentos e noventa e sete reais e quinze centavos (R\$ 42.797,15). O total liquidado com gastos gerais foi de cento e treze mil, cento e oitenta e nove reais e vinte e nove centavos (R\$ 113.189,29). No Ensino Fundamental os valores liquidados de folha e gastos gerais somam-se a hum milhão, seiscentos e noventa mil, trezentos e setenta e dois reais e três centavos (R\$ 1.690.372,03); Na ação Jardim os valores liquidados de folha e gastos gerais somam-se a trezentos e setenta e um mil, trezentos e setenta e três reais e oitenta e dois centavos

(R\$ 371.373,82); Na ação CEI os valores liquidados de folha e gastos gerais somam-se a setecentos e três mil, cento e noventa e quatro reais e noventa e oito centavos (R\$ 703.194,98), totalizando dois milhões, setecentos e sessenta e quatro mil, novecentos e quarenta reais e oitenta e três centavos (R\$ 2.764.940,83). Registra-se o saldo gerado no bimestre de setecentos e doze mil, oitocentos e oitenta e nove reais e noventa e quatro centavos (R\$ 712.889,94). Fundeb 30% se resume a oitocentos e catorze mil, vinte e cinco reais e vinte e sete centavos (R\$ 814.025,27). Fundeb 70% se resume a cento e quarenta e dois mil, novecentos e sessenta e um reais e quarenta e dois centavos (R\$ -142.961,42). VAAR se resume a quarenta e um mil, oitocentos e vinte e seis reais e nove centavos (R\$ 41.826,09). Resumo do uso dos recursos Fundeb 30% e 70%: Fundeb 30% (recursos que sejam destinados para manutenção e desenvolvimento da Educação), folha mais gastos gerais corresponde a duzentos e quinze mil, setecentos e dezenove reais e quarenta e três centavos (R\$ 215.719,43) com aplicação de 7,80%, sendo que em folha o valor resume-se a cento e dois mil, quinhentos e trinta reais e catorze centavos (R\$ 102.530,14) correspondendo a 3,71% aplicado em folha. Não há superávit Fundeb 30%. Fundeb 70% (recursos que devem ser destinados exclusivamente ao pagamento dos profissionais em Educação), folha mais gastos gerais corresponde a dois milhões, quinhentos e quarenta e nove mil, duzentos e vinte e um reais e quarenta centavos (R\$ 2.549.221,40) com aplicação de 92,20%. O total dos recursos 30% e 70% somam-se a dois milhões, setecentos e sessenta e quatro mil, novecentos e quarenta reais e oitenta e três centavos (R\$ 2.764.940,83), correspondendo a 100% de efetivação. Em folha, o valor registrado foi de dois milhões, seiscentos e cinquenta e um mil, setecentos e cinquenta e um reais e cinquenta e quatro centavos (R\$ 2.651.751,54), representando 95,91% do percentual aplicado em folha. No relatório acumulado/consolidado até o sexto bimestre, a arrecadação foi de dezenove milhões, trezentos e cinquenta e oito mil, cento e oitenta e dois reais e três centavos (R\$ 19.358.182,03). Já o total de valor utilizado resumira-se a dezoito milhões, novecentos e trinta e um mil, seiscentos e oitenta e oito reais e noventa e três centavos (R\$ 18.931.688,93). Seguindo ainda, no relatório acumulado/consolidado até o sexto bimestre, registra-se: total aplicado no ano de dois mil e vinte e três gastos com folha: Ensino Fundamental, nove milhões, oitocentos e seis mil, seiscentos e setenta e um reais e doze centavos (R\$ 9.806.671,12). Gastos gerais resumira-se a oitocentos e oitenta e nove mil, setecentos e cinquenta e sete reais e cinquenta e cinco centavos (R\$ 889.757,55), totalizando o valor de dez milhões, seiscentos e noventa e seis mil, quatrocentos e vinte e oito reais e sessenta e sete centavos (R\$ 10.696.428,67). Jardim, despesas com folha dois milhões, trezentos e trinta e quatro mil, quatrocentos e dez reais e sessenta e três centavos (R\$ 2.334.410,63). Gastos gerais resumira-se a cento e cinquenta e um mil, setecentos e setenta e quatro reais e trinta e três centavos (R\$ 151.774,33), totalizando o valor de dois milhões, quatrocentos e oitenta e seis mil, cento e oitenta e quatro reais e noventa e seis centavos (R\$ 2.486.184,96). CEI, gastos com folha cinco milhões, noventa e nove mil, quatrocentos e sessenta reais e sessenta e cinco centavos (R\$ 5.099.460,65). Gastos gerais resumira-se a quinhentos e trinta e oito

mil e trinta e oito reais (R\$ 538.038,00). Somam-se ainda despesas de capital no valor de cento e onze mil, quinhentos e setenta e seis reais e sessenta e cinco e centavos (R\$ 111.576,65), totalizando o valor de cinco milhões, setecentos e quarenta e nove mil, setenta e cinco reais e trinta centavos (R\$ 5.749.075,30). O total liquidado com folha até o sexto bimestre foi de dezessete milhões, duzentos e quarenta mil, quinhentos e quarenta e dois reais e quarenta centavos (R\$ 17.240.542,40). Assim, registra-se o total de gastos (Folha + Gastos Gerais + Despesas de Capital) no valor de dezoito milhões, novecentos e trinta e um mil, seiscentos e oitenta e oito reais e noventa e três centavos (R\$ 18.931.688,93). Uso dos recursos até o bimestre Fundeb 30% e 70%: Fundeb 30% (Folha + Gastos Gerais) representa o valor de dois milhões, quinhentos e oitenta e seis mil, trezentos e quarenta e nove reais e cinquenta e seis centavos (R\$ 2.586.349,56) com efetivação de 13,87%. Em folha, hum milhão, seis mil, setecentos e setenta e nove reais e sessenta e oito centavos (R\$ 1.006.779,68), representando 5,40% aplicado em folha. Fundeb 70% (Folha + Gastos Gerais) representa o valor de quinze milhões, novecentos e trinta e três mil, setecentos e setenta e nove reais e cinquenta e um centavos (R\$15.933.779,51), com 85,43% de efetivação. Em folha, quinze milhões, novecentos e trinta e três mil, setecentos e setenta e nove reais e cinquenta e um centavos (R\$15.933.779,51) representando 85,43% aplicado em folha. Fundeb 70% - Superávit (Folha + Gastos Gerais) resume-se a cento e trinta e um mil, duzentos e oitenta e sete reais e noventa e cinco centavos (R\$ 131.287,95) tendo 0,70% de efetivação. Em folha, cento e trinta e um mil, duzentos e oitenta e sete reais e noventa e cinco centavos (R\$ 131.287,95) representando 0,70% aplicado em folha. O total dos recursos do Fundeb 30% e 70% (Folha + Gastos Gerais) tem como registro o valor de dezoito milhões, seiscentos e cinquenta e um mil, quatrocentos e dezessete reais e dois centavos (R\$ 18.651.417,02), indicando 100% de efetivação. Já em folha, o valor de dezessete milhões, setenta e um mil, oitocentos e quarenta e sete reais e catorze centavos (R\$ 17.071.847,14). O percentual aplicado em folha até o bimestre foi de 91,53%. Em resumo face ao exercício de 2023, temos: o saldo financeiro do FUNDEB proveniente do art.25, § 3º - Lei nº 14.113, de 2020 - (Aplicação do Superávit de Exercício Anterior), relativo ao exercício de 2022 foi de R\$ 131.287,95. As receitas recebidas no exercício somam o montante de R\$ 19.358.182,03, sendo constituídas: transferência FUNDEB principal R\$ 18.995.798,08. Rendimentos da aplicação financeira do FUNDEB Principal se resume a R\$ 87.966,68. Transferência Complementação FUNDEB VAAR (Valor Aluno Ano Rendimento) R\$ 157.965,93; Rendimento da aplicação Financeira da Complementação VAAR = R\$ 0,00; Transferência Complementação FUNDEB VAAT (Valor Aluno Ano Total) R\$ 105.750,22; Rendimento da aplicação Financeira da Complementação VAAT = R\$ 0,00. Ressarcimento de recursos do Fundeb = R\$ 10.701,12, totalizando as receitas em R\$ 19.358.182,03. O total empenhado até 31 de dezembro de 2023 das despesas do FUNDEB com profissionais da educação básica foi de R\$ 17.240.542,40. O total empenhado até 31 de dezembro de 2023 das despesas custeadas com FUNDEB - Complementação da União - VAAT Aplicadas na Educação Infantil foi de R\$ 82.350,22. O total empenhado até 31 de dezembro de 2023 das despesas custeadas com FUNDEB

CACS-FUNDEB de Schroeder/SC

- Complementação da União - VAAT Aplicadas em Despesa de Capital foi de R\$ 23.400,00. O total empenhado até 31 de dezembro de 2023 das despesas custeadas com FUNDEB - Complementação da União - VAAR foi de R\$ 86.345,04, totalizando as despesas R\$ 17.432.637,66. O saldo reprogramado (art.25, § 3º - Lei nº 14.113, de 2020) do Exercício seguinte (2024) se resume a R\$ 557.781,05. Os integrantes da Câmara Técnica de Acompanhamento e Controle Social do Fundeb analisaram toda a documentação apresentada, e manifestaram-se FAVORÁVEIS à APROVAÇÃO da prestação de contas do quarto, quinto e sexto Bimestre do FUNDEB 2023. Senhor José Augusto Rosa Giriboni da Silva contador da Prefeitura Municipal justificou que quando assumiu o cargo na contabilidade, apenas teve ciência da existência da planilha de controle do Fundeb. Não houve tempo para a ex-contadora explicar sobre a elaboração da planilha, além de ser uma época de transição dos sistemas que impossibilitava extrair os dados para elaboração do 3º bimestre/2023. No decorrer do tempo, após disponibilidade do sistema para a extração dos dados, tentei seguir o mesmo padrão de elaboração das planilhas que vinha sendo adotado pela ex-contadora. Porém as planilhas do 1º e 2º bimestres de 2023 apresentavam nomenclaturas de fontes de recursos desatualizadas e ao elaborar a planilha do 3º bimestre de 2023, que apresentava dados acumulados dos bimestres anteriores, haviam divergências de valores em relação aos relatórios contábeis do sistema Betha. Foi verificado que na planilha do 2º bimestre/2023, não foi apresentado o registro do recurso 1.443 (VAAR) e havia dificuldade em entender e conferir os valores indicados no campo de observação das planilhas. Após estudo das diversas opções de extração de relatórios do sistema Betha, implementei melhorias nas planilhas em questão, apresentando todos os valores arrecadados dos recursos do Fundeb (1.540 e 1.540.1070) e dos complementos do Fundeb (1.541 - VAAF, 1.542-VAAT e 1.543-VAAR). Em suma, diante das considerações acima e pelo princípio da autotutela administrativa, justifica-se a retificação e reapresentação das planilhas do 1º e 2º bimestres/2023 e da implementação da metodologia nova de elaboração e apresentação das planilhas do Fundeb. Com esta nova metodologia, as planilhas apresentam as fontes de recursos em conformidade com o padrão do TCE-SC e permitem melhor controle dos recursos e conferência com os relatórios do sistema Betha. Esta nova metodologia está mencionada no quadro "Observações" das planilhas, facilitando e orientando os interessados tanto na elaboração como na conferência das planilhas em confronto com os relatórios do sistema contábil Betha. **6. EDUCACENSO.** O Ministério da Educação (MEC) e o Instituto Nacional de Estudos e Pesquisas Educacionais Anísio Teixeira (Inep) divulgaram em 22 de fevereiro de 2024, os resultados da primeira etapa do Censo Escolar 2023. Os resultados referem-se à matrícula inicial na Creche, Pré-Escola, Ensino Fundamental e Ensino Médio (incluindo o médio integrado e normal magistério), no Ensino Regular e na Educação de Jovens e Adultos presencial Fundamental e Médio (incluindo a EJA integrada à educação profissional) das redes estaduais e municipais, urbanas e rurais em tempo parcial e integral e o total de matrículas nessas redes de ensino. Na Rede Municipal de Ensino consta Creche Parcial 268 matrículas; Creche Integral 305

matrículas; Pré-escolar parcial 507 matrículas; Anos Iniciais 1.129 matrículas; Anos Finais 495 matrículas, totalizando 2.704 matrículas na Rede Municipal de Ensino. Já os resultados que referem-se à matrícula inicial na Creche, Pré-Escola, Ensino Fundamental e Ensino Médio (incluindo o médio integrado e normal magistério), e na Educação de Jovens e Adultos presencial Fundamental e Médio (incluindo a EJA integrada à educação profissional) da Educação Especial, das redes estaduais e municipais, urbanas e rurais em tempo parcial e integral e o total de matrículas nessas redes de ensino, temos os seguintes dados: Creche parcial 15 matrículas; creche integral 14 matrículas; Pré-escolar 39 matrículas; Anos iniciais 50 matrículas; Anos Finais 14 matrículas, totalizando na Rede Municipal de Ensino 132 matrículas. Ainda, o Instituto Nacional de Estudos e Pesquisas Educacionais Anísio Teixeira (Inep) publicou, no Diário Oficial da União (DOU) desta terça-feira, 21 de maio, o cronograma do Censo Escolar da Educação Básica 2024. A Portaria nº 181/2024 estabelece as datas e os responsáveis pelas duas etapas da coleta, além das atividades do processo de declaração das informações da pesquisa estatística. A coleta de dados da primeira etapa – Matrícula Inicial – começa no dia 29 de maio, última quarta-feira do mês em 2024, considerada a data de referência do Censo Escolar. Os responsáveis pelas escolas e redes de ensino devem declarar os dados no Sistema Educacenso até 31 de julho de dois mil e vinte e quatro. O Censo Escolar é dividido em duas etapas: Matrícula Inicial e Situação do Aluno. Na primeira, o Inep apura informações sobre os estabelecimentos de ensino, turmas, alunos, gestores e profissionais escolares em sala de aula. Já na segunda etapa da pesquisa, o Instituto levantará informações relativas ao rendimento dos estudantes (quantidade de aprovados ou reprovados) e ao movimento (quantos foram transferidos, deixaram de frequentar a escola ou faleceram), ao término do ano letivo de 2024. A coleta de dados da Situação do Aluno ocorrerá no período de 3 de fevereiro a 14 de março de 2025. Sem nada mais a tratar a presidente declarou encerrada a Reunião que segue assinada por mim Bruna Tanisa Moreira Secretária designada, e pela Presidente Ivete Taffarel.

Schroeder/SC, 23 de maio de 2024.

Ivete Taffarel: *Ivete Taffarel*  
Presidente

Bruna Tanisa Moreira: *Bruna T. Moreira*  
Secretária

**Representantes do Poder Executivo, sendo pelo menos 1 (um) deles da Secretaria Municipal de Educação:**

**Poder Executivo:**  
Jessica Jacobi: *Jessica Jacobi*

CACS-FUNDEB de Schroeder/SC

Carlos Roberto Eggert Junior: Carlos Eggert

**Secretaria Municipal de Educação:**

Jordana Prestini Leitzke: Jordana Prestini Leitzke

Joscemara Pasqualli Gesser: Joscemara Pasqualli Gesser

**Representante dos professores da educação básica pública do Município:**

Débora Kistenmacher Pott: \_\_\_\_\_

Giane Sardanha: Giane Sardanha

**Representante dos diretores das escolas básicas públicas do Município:**

Ronir Voigt: Ronir Voigt

Ketlin Alaide Fritze Zils: Ketlin Alaide Fritze Zils

**Representante dos servidores técnico-administrativos das escolas básicas públicas do Município:**

Paula Elena Rosa Voelz: \_\_\_\_\_

Bruna Tanisa Moreira: \_\_\_\_\_

**Representantes dos pais/responsáveis de alunos da educação básica pública do Município:**

Chriesle Pauli Doge: Chriesle Pauli Doge

Géssica Lindner Zils: \_\_\_\_\_

Kéli Cristiani Wackholz Zils: \_\_\_\_\_

Kaylane Larissa Scorsatto: Kaylane Larissa Scorsatto

**Representantes dos estudantes da educação básica pública do Município, devendo 1 (um) deles ser indicado pela entidade de estudantes secundaristas:**

Emily Luisa Pereira: Emily P. Pereira

Yasmin Ferreira: Yasmin Ferreira

Laila Ziehlsdorff: \_\_\_\_\_

Julia Renata Franco: \_\_\_\_\_

**Representante do Conselho Municipal de Educação- CME:**

Marlei Fátima Mumbach: Marlei F. Mumbach

Roseni Uliano: \_\_\_\_\_

**Representante do Conselho Tutelar:**

Deize Cristina da Silva: Deize Cristina da Silva

Nadini Maciel: Nadini Maciel

**Representantes de organizações da Sociedade Civil:**

José Félix Batista Neto: \_\_\_\_\_

Ivete Taffarel: J. T. Taffarel

Patricia de Lima: P. de Lima

Giovana Karoline Uliano: G. Uliano

**Representante das Escolas do Campo:**

Andréia Welter Konell: Andréia Welter Konell

Tainara Terra: \_\_\_\_\_

KTB

*[Handwritten signature]*

Banca

Karoline

*[Handwritten signature]*

A.W.K

CACS-FUNDEB de Schroeder/SC

*[Handwritten signature]*

*[Handwritten signature]*

*[Handwritten signature]*

Emily



ATA DA REUNIÃO DO CONSELHO MUNICIPAL DE SAÚDE DO MUNICÍPIO  
DE SCHROEDER/SCLEI DE CRIAÇÃO Nº. 818 DE, 05 DE OUTUBRO DE 1993,  
ALTERADA PELA LEI Nº. 1586 DE 10 DE JULHO DE 2007.

ATA Nº. 03/2023

Aos vinte e seis dias de abril de dois mil e vinte e três (26/04/2023), na sala de reuniões da Vigilância em Saúde, situada a Rua Paulo Jahn, 245 - Centro, Schroeder, reuniram-se os membros do Conselho Municipal de Saúde, para realização da Reunião Ordinária. Estão presentes nesta reunião, além dos membros do CMS conforme lista de presença assinada, a Secretária de Saúde Senhora Ingrid Eli Roweder, a Diretora de Saúde Nádia Cristiane Heffer Tambosi, a Responsável Técnica perante o Conselho de Enfermagem - COREN Sra. Carla Schorck e a farmacêutica Natália Vila Machado. O Presidente do Conselho Municipal de Saúde, Senhor Jerri Luciano Klabunde, verificou o quórum e estando satisfatório, declarou aberta a reunião e deu início à formação da pauta para a ordem do dia onde foram tratados dos assuntos conforme segue: **1. Prestação de contas do Fundo Municipal de Saúde do 1º Bimestre de 2023:** A Senhora Sônia Tomasoni realizou a leitura da ata nº 2/2023 da Comissão de Finanças para os conselheiros, que afirma a aprovação das contas do Fundo Municipal de Saúde referente ao primeiro bimestre de 2023. Renildo João Tomaselli fez uma observação que o primeiro bimestre do corrente ano houve um aumento a mais de investimento de vinte e cinco por cento em relação ao mesmo período do ano anterior. A comissão de finanças sugere a aprovação das contas do primeiro bimestre 2023. O presidente do Conselho Senhor Jerri Luciano Klabunde coloca o assunto para aprovação, sendo aprovado por unanimidade. **2. Curso curativo:** A Senhora Carla Schorck fala sobre uma capacitação "tratamento de feridas", que acontecerá no dias 10 e 11 de junho em Joinville/SC, no valor de R\$ 4.080,00 por pessoa, para que depois essa treine as demais enfermeiras que fazem parte da comissão de curativo. Diante desta despesa, o presidente do Conselho Senhor Jerri Luciano Klabunde coloca o assunto para aprovação, sendo aprovado por unanimidade. **3. Assuntos diversos:** Diante da solicitação de inclusão na pauta sobre o assunto falta de remédios na farmácia, a Sra. Nádia Cristiane Heffer Tambosi informa que solicitou a presença da farmacêutica Natália Vila Machado, que atualmente está assumindo a Central de Abastecimento Farmacêutico, cobrindo a licença maternidade da Farmacêutica Tatiana, que fez os esclarecimentos a respeito da falta de alguns medicamentos, explicou que medicamento paracetamol, o fornecedor pediu reajuste no valor. A nortriptilina está em falta porque o fornecedor não entregou ainda o pedido, porém ele ainda está dentro do prazo de entrega. Já o medicamento finasterida está em processo de homologação da licitação para que possa ser comprado. O antibiótico amoxicilina está em falta por conta da matéria prima insuficiente na indústria farmacêutica. Por fim, informou a todos que atualmente a falta é de apenas 5 medicamentos de uma lista de 202 itens, visto que a meses atrás esta lista já estava por volta de 15 a 20 medicamentos em falta na farmácia do município. **Apresentação do relatório dos atendimentos do Pronto Atendimento:** A Senhora Aline Pasqualli apresentou o relatório em gráficos, explicando sobre os atendimentos realizados no ano de 2023 pela Associação Hospitalar São José que administra o Pronto Atendimento do Município. Nada mais havendo a tratar, foi encerrada a reunião

Lourival

Lourival

Lourival

Lourival

Lourival

Lourival

Lourival

Lourival

Lourival

Lourival

Lourival

**ATA DA REUNIÃO DO CONSELHO MUNICIPAL DE SAÚDE DO MUNICÍPIO  
DE SCHROEDER/SC  
LEI DE CRIAÇÃO Nº. 818 DE, 05 DE OUTUBRO DE 1993,  
ALTERADA PELA LEI Nº. 1586 DE 10 DE JULHO DE 2007.**

pela Senhora Ingrid Eli Roweder, da qual foi lavrada a ata, assinada por mim,  
Bruna da Silva Ramos e pelos demais presentes. Schroeder - SC, 26 de abril  
de 2023.

*Lauren* *[Signature]* *[Signature]* *Ad* *Abelton L. Fre*  
*Lussaro.* *[Signature]* *[Signature]* *[Signature]* *[Signature]*  
*[Signature]* *[Signature]* *[Signature]* *[Signature]* *[Signature]*

ATA DA REUNIÃO DO CONSELHO MUNICIPAL DE SAÚDE DO MUNICÍPIO  
DE SCHROEDER/SCLEI DE CRIAÇÃO Nº. 818 DE, 05 DE OUTUBRO DE 1993,  
ALTERADA PELA LEI Nº. 1586 DE 10 DE JULHO DE 2007.

ATA Nº. 04/2023

Aos vinte e oito dias de junho de dois mil e vinte e três (28/06/2023), no auditório da Vigilância em Saúde, situada a Rua Paulo Jahn, 245 - Centro, Schroeder, reuniram-se os membros do Conselho Municipal de Saúde, para realização da Reunião Ordinária. Estão presentes nesta reunião, além dos membros do CMS conforme lista de presença assinada, Diretora de Saúde Nádia Cristiane Hefter Tambosi. O Presidente do Conselho Municipal de Saúde, Senhor Jerri Luciano Klabunde, verificou o quórum e estando satisfatório, declarou aberta a reunião e deu início à formação da pauta para a ordem do dia onde foram tratados dos assuntos conforme segue: **1. Apresentação do relatório dos atendimentos do Pronto Atendimento:** Não houve representante da Associação Hospitalar São José de Jaraguá do Sul. **2. Prestação de contas do Fundo Municipal de Saúde do 2º Bimestre de 2023:** A Senhora Sônia Tomasoni realizou a leitura da ata nº 3/2023 da Comissão de Finanças para os conselheiros, que afirma a aprovação das contas do Fundo Municipal de Saúde referente ao segundo bimestre de 2023. A comissão de finanças sugere a aprovação das contas do primeiro bimestre 2023. O Presidente do Conselho Jerri Luciano Klabunde coloca a contas para aprovação, sendo aprovada por unanimidade. **3. Reajuste de valores de alguns exames laboratoriais:** A Senhora Nádia Cristiane Hefter Tambosi explica que os contratos vigentes com prestadores de serviço pra exames laboratoriais são decorrentes da Chamada Pública do ano de 2021, sendo os Laboratórios Laborsad e LM. Contudo, os dois prestadores de serviço procuraram a Secretaria de Saúde para manifestar que há alguns exames que estão gerando prejuízos aos Laboratórios, visto que são exames terceirizados e que tiveram aumento também nos valores pagos para estes laboratórios terceirizados, assim como houve aumento de custo dos insumos utilizados. O Edital de Chamada Pública prevê a possibilidade de reajuste, mediante apreciação/aprovação pelo Conselho Municipal de Saúde e mediante análise e disponibilidade financeira municipal. Nádia ainda esclarece que foi criado em Junho/2023 uma Comissão para criação de Protocolos Municipais em relação dos exames laboratoriais. O Conselho sugere que sejam realizados novos orçamentos para a comparação de valores, para que seja apresentado na próxima reunião deste Conselho. **3. Assuntos diversos:** Nada mais havendo a tratar, foi encerrada a reunião pela presidente Jerri Luciano Klabunde, da qual foi lavrada a ata, assinada por mim, Bruna da Silva Ramos e pelos demais presentes. Schroeder - SC, 28 de junho de 2023.

Laurine

Bruna da Silva Ramos

B

Nádia

**ATA DA REUNIÃO DO CONSELHO MUNICIPAL DE SAÚDE DO MUNICÍPIO DE SCHROEDER/SC**

**LEI DE CRIAÇÃO Nº. 818 DE, 05 DE OUTUBRO DE 1993, ALTERADA PELA LEI Nº. 1586 DE 10 DE JULHO DE 2007.**

ATA Nº. 06/2023

Aos vinte e três dias de agosto de dois mil e vinte e três (23/08/2023), no auditório da Vigilância em Saúde, situada a Rua Paulo Jahn, 245 - Centro, Schroeder, reuniram-se os membros do Conselho Municipal de Saúde, para realização da Reunião Extraordinária. Estão presentes nesta reunião, além dos membros do CMS conforme lista de presença assinada, Diretora de Saúde Nádia Cristiane Heffer Tambosi. O Presidente do Conselho Municipal de Saúde, Senhor Jerri Luciano Klabunde, verificou o quórum e estando satisfatório, declarou aberta a reunião e deu início à formação da pauta para a ordem do dia onde foram tratados dos assuntos conforme segue: 1. Prestação de contas do Fundo Municipal de Saúde do 3º Bimestre de 2023: O Senhor Almir Pereguda realizou a leitura da ata nº 4/2023 da Comissão de Finanças para os conselheiros, que afirma a aprovação das contas do Fundo Municipal de Saúde referente ao terceiro bimestre de 2023. A comissão de finanças sugere a aprovação das contas do terceiro bimestre 2023. O Presidente do Conselho Jerri Luciano Klabunde coloca a contas para aprovação, sendo aprovada por unanimidade. 2. Reajuste de valores de alguns exames laboratoriais: A Senhora Nádia Cristiane Heffer Tambosi apresenta planilha com a lista dos exames que os prestadores de serviço (Laborsad e LM) solicitaram reajuste, assim como os valores pagos pelos municípios de Jaraguá do Sul e Guaramirim, como base para comparativo de valores ao valor do reajuste proposto pelos Laboratórios de Schroeder, conforme solicitado na reunião do mês anterior. Foram analisados exame por exame e o valor acordado pelos conselheiros para o reajuste nos contratos do município com o os prestadores de serviços Laborsad e o Laboratório LM, conforme tabela em anexo. O Presidente do Conselho Jerri Luciano Klabunde coloca o reajuste de alguns exames laboratoriais para aprovação, sendo aprovada por unanimidade. O valor do reajuste ficou acordado em um aumento de vinte por cento (20%) para todos os exames pleiteados. 3. Assuntos diversos: Nádia informa aos conselheiros sobre os inícios das atividades do CAPS, instalado na Rua Leana Voigt – Centro, no dia 14/08/2023. Nada mais havendo a tratar, foi encerrada a reunião pela presidente Jerri Luciano Klabunde, da qual foi lavrada a ata, assinada por mim, Bruna da Silva Ramos e pelos demais presentes. Schroeder - SC, 23 de agosto de 2023.

AP. Aldenir (De) Jo. M. v. Jr  
 Neiva J. Ramos  
 Loureiro B.S.P.  
 P.

ATA DA REUNIÃO DO CONSELHO MUNICIPAL DE SAÚDE DO MUNICÍPIO  
DE SCHROEDER/SCLEI DE CRIAÇÃO Nº. 818 DE, 05 DE OUTUBRO DE 1993,  
ALTERADA PELA LEI Nº. 1586 DE 10 DE JULHO DE 2007.

ATA Nº. 08/2023



Aos vinte e cinco dias de setembro de dois mil e vinte e três (25/10/2023), no auditório da Vigilância em Saúde, situada a Rua Paulo Jahn, 245 - Centro, Schroeder, reuniram-se os membros do Conselho Municipal de Saúde, para realização da Reunião Ordinária. Estão presentes nesta reunião, além dos membros do CMS conforme lista de presença assinada, Diretora de Saúde Nádia Cristiane Hefter. O Presidente do Conselho Municipal de Saúde, Senhor Jerri Luciano Klabunde justificou ausência, assim como o vice presidente, sendo esta reunião conduzida por Nadia Cristiane Hefter Tambosi, que verificou o quórum e estando satisfatório, declarou aberta a reunião e deu início à formação da pauta para a ordem do dia onde foram tratados dos assuntos conforme segue: **1. Prestação de contas do FMS do 4º bimestre:** A Senhora Sônia Tomasoni realizou a leitura da ata nº 5/2023 da Comissão de Finanças para os conselheiros, que afirma a aprovação das contas do Fundo Municipal de Saúde referente ao quarto bimestre de 2023. A comissão de finanças sugere a aprovação das contas do quarto bimestre 2023. A Senhora Nadia Cristiane Hefter Tambosi coloca a contas para aprovação, sendo aprovada por unanimidade. **2. Análise das Contas parcelas 6 e 7 do Convênio 05/2022 – UPA:** As contas foram analisadas pelo membros da Comissão de Finanças, que constam na mesma ata acima mencionada. **3. Proposta da possível construção de UBS (cadastro de manifestação de interesse – PAC Saúde):** A Senhora Nádia explica que novo PAC Saúde, permite a possibilidade de cadastrar manifestação de interesse para captação de recursos financeiros para construção de Unidade de Saúde, informando que o cadastro de interesse não é garantia do recursos, pois passará seleção de propostas apresentadas, porém, um dos documentos a serem apresentados é a Resolução do Conselho Municipal de Saúde que aprove a proposta para possível construção de UBS. A Senhora Nadia Cristiane Hefter Tambosi coloca a assunto para aprovação, sendo aprovada por unanimidade. **4. Proposta de UOM – Unidade Odontológica Móvel (cadastro de manifestação de interesse – PAC Saúde):** A Senhora Nádia explica que da mesma forma do assunto anterior, a administração tem desejo em manifestar interesse para receber uma Unidade Odontológica Móvel – UOM, destacando que o cadastro de interesse não é garantia do recebimento da Unidade Móvel, pois passará seleção de propostas apresentadas, porém, um dos documentos a serem apresentados é a Resolução do Conselho Municipal de Saúde que aprove a proposta de UOM. A Senhora Nadia Cristiane Hefter Tambosi coloca a assunto para aprovação, sendo aprovada por unanimidade. **5. Apresentação do relatório dos atendimentos do Pronto Atendimento:** Aline Pasqualli não justificou a ausência para explanação dos dados. **6. Assuntos diversos:** Nádia explica que de acordo com o solicitado e registrado em ata anterior, já fez solicitação de substituição de dois membros deste Conselho, porém, estarão presentes apenas na próxima reunião, após a publicação da Portaria de reestruturação. Nada mais havendo a tratar, foi encerrada a reunião pela Senhora Nadia Cristiane Hefter Tambosi, da qual foi lavrada a ata, assinada por mim, Bruna da Silva Ramos e pelos demais presentes. Schroeder - SC, 25 de outubro de 2023.



ATA DA REUNIÃO DO CONSELHO MUNICIPAL DE SAÚDE DO MUNICÍPIO  
DE SCHROEDER/SCLEI DE CRIAÇÃO Nº. 818 DE, 05 DE OUTUBRO DE 1993,  
ALTERADA PELA LEI Nº. 1586 DE 10 DE JULHO DE 2007.

ATA Nº. 01/2024

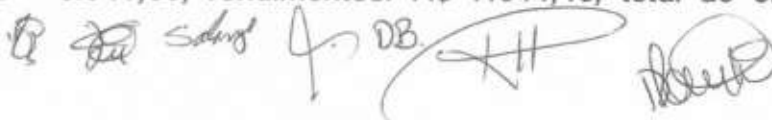
Aos catorze dias do mês de fevereiro de dois mil e vinte e quatro (14/02/2024), na sala de reuniões da Vigilância em Saúde, situada a Rua Paulo Jahn, 245 - Centro, Schroeder, reuniram-se os membros do Conselho Municipal de Saúde, para realização da Reunião extraordinária. Estão presentes nesta reunião, além dos membros do CMS conforme lista de presença assinada, a Secretária de Saúde Senhora Ingrid Eli Roweder, a Diretora de Saúde Nádia Cristiane Hefter Tambosi e representantes da Associação Hospitalar São José, a Senhora Alissandra Maria dos Santos. O Presidente do Conselho Municipal de Saúde, Senhor Jerri Luciano Klabunde, verificou o quórum e estando satisfatório, declarou aberta a reunião e deu início à formação da pauta para a ordem do dia onde foram tratados dos assuntos conforme segue: **Prestação de Contas do FMS do 5º e 6º bimestre 2023 e exercício 2023:** A Senhora Sônia Tomasoni realizou a leitura da ata nº 01/2024 da Comissão de Finanças para os conselheiros que afirma a aprovação das contas do Fundo Municipal de Saúde referente ao quinto e sexto bimestre de 2023. A comissão de finanças sugere a aprovação das contas do quinto e sexto bimestre/2023 assim como das contas do Fundo Municipal de Saúde do exercício de 2023. O presidente do Conselho Sr. Jerri Luciano Klabunde coloca o assunto para aprovação, sendo aprovado por unanimidade. **2. Análise das Contas parcelas 8, 9, 10, 11 e 12 do Convênio / UPA:** Comissão de finanças não identificou irregularidades na prestação de contas, assunto já contemplado no assunto anterior. **3. Programação Anual de Saúde 2023:** A Senhora Nádia Cristiane Hefter Tambosi explica que esta Programação é um instrumento de gestão e para que a Secretaria possa alimentar o sistema com os relatórios da metas executadas de 2023, é necessário primeiramente inserir no sistema a Programação Anual de Saúde de 2023. Após esclarecimento de algumas diretrizes, o presidente do conselho Sr. Jerri Luciano Klabunde coloca o assunto para aprovação, sendo aprovado por unanimidade. **4. Apresentação do relatório dos atendimentos da UPA:** A Senhora Alissandra Maria dos Santos apresentou o relatório dos atendimento referente dezembro de 2023, e relatou os quantitativos de atendimentos médicos e exames realizados. **5. Informe sobre intenção de contratação de cardiologista:** A Senhora Nádia Cristiane Hefter Tambosi explica que a Secretaria oficializou a solicitação da contratação do cardiologista classificado no Concurso Público, a administração acatou a solicitação, porém, após convocação do único profissional classificado, o mesmo não aceitou a vaga. **6. Informe sobre adequações de acessibilidade nas Unidades de Saúde:** A Senhora Nádia Cristiane Hefter Tambosi explica que estarão acontecendo algumas adequações relacionadas a acessibilidade nas Unidades de Saúde, como rampas de acesso, identificações de locais exclusivos para pessoas com necessidades especiais. **7. Assuntos Diversos.** Não houve assuntos diversos. Nada mais havendo a tratar, foi encerrada a reunião pelo senhor Jerri Luciano Klabunde, da qual foi lavrada a ata, assinada por mim, Nádia Cristiane Hefter Tambosi e pelos demais presentes. Schroeder - SC, 14 de fevereiro de 2024.



Ata nº 002/2024 de 21 de fevereiro de 2024

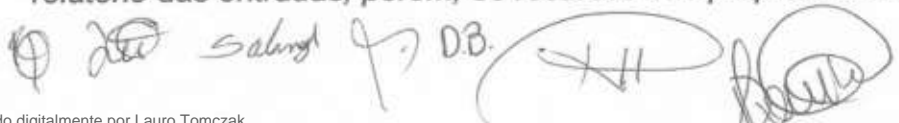
**REUNIÃO ORDINÁRIA DOS MEMBROS DO CONSELHO MUNICIPAL DE  
ASSISTÊNCIA SOCIAL – CMAS**

Aos vinte e um dias do mês de fevereiro de dois mil e vinte e quatro, às 9 horas, reuniram-se na sala de reuniões do CREAS os membros do Conselho Municipal de Assistência Social - CMAS. **1- Abertura:** A Presidente Sra. Rosângela abriu a reunião ordinária desejando boas vindas aos presentes, após aprovação da pauta declarou iniciada a sessão. Foi verificado o quórum dos conselheiros presentes com assinatura na lista de presença anexa. **2 - Correspondências recebidas/enviadas:** Foi entregue aos conselheiros o calendário de reuniões do conselho do ano de 2024, que continuará a ocorrer nas primeiras terças-feiras de cada mês; informou-se aos Conselheiros quanto e-mail recebido de resposta CEAS, dando ciência dos questionamentos e informando que serão repassados à organização da Conferência; recebido ofício nº 2/2024 da Controladoria (CTIP/SCH) que solicita a ata de aprovação das contas 2023. **3 - Deliberação das contas 2023:** A Sra. Stefanie (Comissão de Financiamento e Fundo) apresentou os relatórios de reunião da Comissão em que constam a revisão e fiscalização da prestação de contas de 2023. Conforme segue, **relatório 001/2024: Pontos Discutidos:** Inicialmente, a comissão se reuniu para fins de avaliar a prestação de contas do ano de 2023. Sra. Débora (Gerente do CREAS e ex-conselheira deste Conselho) apresentou as contas vinculadas ao FMAS (Fundo Municipal de Assistência Social), trazendo relatórios fornecidos pela tesouraria e contabilidade com os saldos do ano de 2022, e ainda, entradas e saídas das contas do ano de 2023 e o saldo final no ano de 2023. Cabe destacar, que os valores de entradas e saídas do relatório da tesouraria não conferem com os demais relatórios apresentados. A sra. Débora ficou de verificar junto à prefeitura para esclarecimentos, visto que os valores apresentados nos demais relatórios foram conferidos anteriormente por ela e pela Sra. Teila (encarregada administrativa) e conferem, segundo elas, com os extratos bancários das contas do FMAS. Destaca-se ainda que o saldo de 2022 e de 2023 conferem em ambos os relatórios. Sra. Débora mencionou sobre o fundo do idoso, apresentando o saldo e explicando que o COMDIS é quem fiscaliza esta conta. Informou ainda que foram abertas novas contas, conforme solicitado por governo do estado e governo federal e à medida que o saldo das contas anteriores vão sendo zerados, as contas anteriores serão encerradas. **Estadual: Conta Benefícios Eventuais:** Saldo 2022: R\$ 38.298,37. ENTRADAS 2023: Não houve transferência estadual; rendimentos: R\$ 3.903,73. SAÍDAS 2023: alimentação: R\$ 6.598,80; tarifa bancária: R\$ 7,60; total de saídas: R\$ 6.606,40. SALDO Dez/2023: R\$ 35.595,70. **Conta Benefícios Eventuais (conta nova):** Saldo 2022: R\$ 0,00. ENTRADAS 2023: transferência estadual: R\$ 40.485,24; rendimentos: R\$ 618,56; total de entradas: R\$ 41.103,80. SAÍDAS 2023: não houve saídas. SALDO Dez/2023: R\$ 41.103,80. **Conta Proteção Social Básica - PSB:** Saldo 2022: R\$ 132.854,66. ENTRADAS 2023: Não houve transferência estadual; rendimentos: R\$ 11.745,26. SAÍDAS 2023: diversos: R\$ 39.155,52; tarifa bancária: R\$ 102,20; total de saídas: R\$ 39.257,72. SALDO Dez/2023: R\$ 105.342,20. **Conta Proteção Social Básica - PSB (conta nova):** Saldo 2022: R\$ 0,00. ENTRADAS 2023: transferência estadual R\$ 45.160,54; rendimentos: R\$ 1.163,36; total de entradas: R\$ 46.323,90. SAÍDAS 2023: não houve saídas. SALDO Dez/2023: R\$ 46.323,90. **Conta Proteção Social Especial - PSE:** Saldo 2022: R\$ 78.601,67. ENTRADAS 2023: transferência estadual R\$ 8.941,00; rendimentos: R\$ 7.644,43; total de entradas: R\$ 95.146,51. SAÍDAS



Conselho Municipal de Assistência Social - Schroeder - SC  
Regulamentado pela Lei Municipal 1578/2007

52 2023: diversos: R\$22.872,02; tarifa bancária: R\$ 175,80; total de saídas: R\$  
53 23.047,82. SALDO Dez/2023: R\$ 72.098,69. Conta Proteção Social Especial – PSE  
54 (conta nova): Saldo 2022: R\$ 0,00. ENTRADAS 2023: transferência estadual R\$  
55 55.279,33; rendimentos: R\$ 1413,24; total de entradas: R\$ 56.692,57. SAÍDAS  
56 2023: não houve saídas: R\$. SALDO Dez/2023: R\$ 56.692,57. Conta Alta  
57 Complexidade (conta nova): Saldo 2022: R\$ 0,00. ENTRADAS 2023: transferência  
58 estadual: R\$ 37.147,13; rendimentos: R\$ 1003,55; total de entradas: R\$ 38.150,68.  
59 SAÍDAS 2023: acolhimento pessoa idosa: R\$ 4900,00. SALDO Dez/2023: R\$  
60 33.250,68. Conta Gestão do SUAS (conta nova): Saldo 2022: R\$ 0,00. ENTRADAS  
61 2023: transferência estadual: R\$ 2.916,68; rendimentos: R\$ 222,46; total de  
62 entradas: R\$ 3.139,14. SAÍDAS 2023: não houve saídas. SALDO Dez/2023: R\$  
63 3.139,14. Federal: PROCAD (conta nova): Saldo 2022: R\$ 0,00. ENTRADAS 2023:  
64 transferência federal: R\$ 12.000,00; rendimentos: R\$ 817,90; total de entradas: R\$  
65 12.817,90. SAÍDAS 2023: diversos: R\$ 7.601,68. SALDO Dez/2023: R\$ 5.216,22.  
66 IGD/PAB/PBF: Saldo 2022: R\$ 66.977,93. ENTRADAS 2023: transferência federal:  
67 R\$ 36.400,00; rendimentos: R\$7.807,90; total de entradas: R\$ 111.185,83. SAÍDAS  
68 2023: diversos: R\$ 14.425,16. tarifa bancária: R\$ 29,20; total de saídas: R\$  
69 14.454,36. SALDO Dez/2023: R\$ 96.731,47. Bloco GSUAS: Saldo 2022: R\$  
70 13.986,86. ENTRADAS 2023: não houve transferência federal; rendimentos:  
71 R\$1.379,20. SAÍDAS 2023: diversos: R\$1.601,69. SALDO Dez/2023: R\$  
72 13.764,37. Alienação de bens: Sra. Débora esclareceu que esta conta foi criada  
73 para direcionar o valor arrecadado com a venda de um veículo do CREAS. As  
74 despesas desta conta devem ser exclusivamente para aquisição de  
75 bens/investimento no CREAS. Saldo 2022: R\$ 512,40. ENTRADAS 2023:  
76 rendimentos: R\$52,66. SAÍDAS 2023: não houve saídas. SALDO Dez/2023: R\$  
77 565,06. O parecer da comissão sobre as contas analisadas é favorável para  
78 aprovação em plenária. Restam ainda algumas contas a serem analisadas sendo  
79 que a comissão definiu por uma nova reunião em 21/02/2024 às 08h00. Na  
80 sequência, foi efetuada a leitura do relatório 002/2024: **Pontos Discutidos:**  
81 *Inicialmente, a Sra. Débora (Gerente do CREAS e ex-conselheira deste Conselho)*  
82 *esclareceu à comissão quanto ao questionamento dos valores de entradas e*  
83 *saídas dos relatórios apresentados pela tesouraria "Balancete Bancário". Referente*  
84 *ao valor de entrada trata-se da transferência do saldo de 2022 para o ano de 2023,*  
85 *intitulado como superávit, somados com os rendimentos bancários. Em relação às*  
86 *saídas trata-se da aplicação financeira do valor do superávit acrescido de resgates*  
87 *da aplicação financeira para a conta corrente. A comissão verificou os valores e*  
88 *correspondem com a explicação fornecida. Dando continuidade à análise da*  
89 *prestação de contas do ano de 2023, segue: Recursos Próprios Conta Folha de*  
90 *Pagamento: Saldo 2022: R\$ 0,00 (zero). ENTRADAS 2023: R\$724.026,81.*  
91 *SAÍDAS 2023: folha de pagamento: R\$716.779,24; tarifa bancária: R\$ 7.227,57;*  
92 *total de saídas: R\$ 724.026,81. SALDO Dez/2023: R\$0,00 (zero). Cabe destacar*  
93 *que do valor total de entrada, R\$ 10.720,34 foram de recursos extraordinários do*  
94 *governo federal (COVID) advindos da Proteção Social Básica, conforme aprovado*  
95 *pelo conselho no ano de 2023. A diferença entre entradas e saídas no balancete*  
96 *bancário é de R\$ 3.479,26, justificado como sobras entre os repasses dos recursos*  
97 *próprios para a conta de folha de pagamento que são aplicados e resgatados ao*  
98 *longo do ano para custeio da folha. Conta Unificados: Comissão esclarece que esta*  
99 *conta diz respeito à despesas com folha de pagamento que são descontadas em*  
100 *folha e outras despesas de convênios via boleto. Saldo 2022: R\$ 0,00 (zero).*  
101 *ENTRADAS 2023: a Sra. Débora esclarece que o sistema não está gerando o*  
102 *relatório das entradas, porém, os recursos são próprios e entende-se que totalizam*





103 o mesmo valor de despesas visto que o saldo inicial e final é zero. SAÍDAS 2023:  
104 diversos: R\$ 404.812,78. SALDO Dez/2023: R\$0,00 (zero). Conta Recursos  
105 Próprios: Saldo 2022: R\$ 152.998,18. ENTRADAS 2023: R\$1.434.485,41. SAÍDAS  
106 2023: DESPESAS SEM EMPENHO (IRRF/INSS/ISS e outros): R\$ 71.198,68;  
107 DESPESAS EMPENHADAS: diversos: R\$864.604,50; benefício eventual auxílio  
108 natalidade: R\$ 62.016,01; benefício eventual auxílio funeral: R\$ 34.284,00;  
109 benefício eventual auxílio alimentação: R\$ 112.273,84; benefício eventual auxílio  
110 passagem: R\$ 1.697,15; tarifas bancárias: R\$ 513,10; total de saídas: R\$  
111 1.075.388,60. SALDO Dez/2023: R\$ 191.407,68. A comissão sugere a plenária a  
112 aprovação das contas, conforme descrito no relatório 001 e 002 de 2024, sem  
113 ressalvas. A comissão também sugere a plenária a deliberação por solicitação dos  
114 relatórios com antecedência, bem como, a presença do profissional responsável  
115 pela geração dos relatórios na reunião de comissão para possibilitar maior  
116 agilidade e esclarecimentos de possíveis dúvidas das conselheiras. A sra.  
117 Dulcinéia esclarece que a partir de fevereiro/2024, a Sra. Teila passa a exercer o  
118 cargo de Gerente de Assistência Social. Foi deliberado pela APROVAÇÃO total da  
119 prestação de contas dos recursos municipais, estaduais e federais, pelos  
120 conselheiros presentes, conforme relatórios apresentados, bem como o envio de  
121 ofício em resposta à controladoria e ofício à Secretaria de Finanças solicitando os  
122 relatórios com antecedência e a presença de um profissional para esclarecimentos.

123 **4 - Reprogramação de saldos:** Sra. Débora apresentou as reprogramações dos  
124 saldos de 2023 das contas: Bloco Gestão do SUAS (federal), Bloco Proteção Social  
125 Básica (federal), Bloco Média e Alta Complexidade (federal), Bloco Gestão do  
126 Programa Bolsa Família (federal), Proteção Social Básica (estadual), Média  
127 Complexidade (estadual), Alta Complexidade (estadual), Incentivo à Gestão do  
128 SUAS (estadual), Benefícios Eventuais (estadual), conforme tabelas em anexo,  
129 com APROVAÇÃO dos conselheiros. **5- Planejamento de ações CMAS 2024:** foi  
130 deliberado que o planejamento será realizado na próxima reunião. **6 - Participação**  
131 **no Capacita SUAS:** A sra. Stefanie informou e realizou o convite aos conselheiros  
132 para participação em **Curso de Atualização: Introdução ao Exercício do**  
133 **Controle Social do SUAS**, em formato on-line através do Capacita SUAS, a  
134 realizar-se entre 02 à 30 de maio de 2024. Solicitou-se que a sra. Grazieli (suporte  
135 dos Conselhos) busque maiores informações, divulgue em grupo de *whatsapp* e  
136 fique à disposição para orientar aos conselheiros interessados. **9- Palavra**  
137 **livre/Outros:** Sem manifestação. Sem mais a tratar, eu Grazieli Brandão,  
138 Secretária Executiva do Conselho Municipal de Assistência Social, lavro a presente  
139 ata lida por mim, assinada por todos os presentes e que será devidamente  
140 publicada no site da Prefeitura Municipal de Schroeder. Esta publicação possui  
141 como anexo à lista de presença da reunião.

142 *Debora B. Borges*  
143 *[Assinatura]*  
144 \_\_\_\_\_  
145 \_\_\_\_\_  
146 \_\_\_\_\_

Schroeder, SC, 21 de fevereiro de 2024.

<b>REPROGRAMAÇÃO GESTÃO DO SUAS</b>		
<b>RECURSO - BLOCO GESTÃO DO SUAS - FEDERAL</b>		
<b>C/C 7.969-3</b>		
Saldo 31/12/2023	R\$	13.764,37
Restos a pagar		
<b>Valor para reprogramação - BL GSUAS</b>	<b>R\$</b>	<b>13.764,37</b>
<b>Item</b>	<b>Valor estimado</b>	
CMAS 3%	R\$	170,00
Lanches e coffee-break	R\$	1.594,37
Material de expediente e consumo	R\$	1.000,00
Móveis	R\$	2.000,00
Celular e notebook	R\$	5.000,00
Manutenções carro/gasolina/seguro/lavações	R\$	4.000,00
<b>Total reprogramado</b>	<b>R\$</b>	<b>13.764,37</b>
<b>Saldo em conta 31/12/2023</b>	<b>R\$</b>	<b>13.764,37</b>
<b>Saldo reprogramação</b>		-

<b>RECURSO - INCENTIVO A GESTÃO IGD SUAS - ESTADUAL</b>		
<b>C/C 11.791-9</b>		
Saldo 31/12/2023	R\$	3.139,14
Restos a pagar		
<b>Valor para reprogramação - IGD SUAS</b>	<b>R\$</b>	<b>3.139,14</b>
<b>Item</b>	<b>Valor estimado</b>	
Celular	R\$	160,00
Material de expediente e consumo	R\$	2.000,00
Material de limpeza	R\$	979,14
<b>Total reprogramado</b>	<b>R\$</b>	<b>3.139,14</b>
<b>Saldo em conta 31/12/2023</b>	<b>R\$</b>	<b>3.139,14</b>
<b>Saldo reprogramação</b>		-

Schroeder, 20 de fevereiro de 2024.

  
 Dulcinéia Mara Fischer  
 Secretária de Assistência Social e Habitação

<b>REPROGRAMAÇÃO CRAS</b>		
<b>RECURSO BLOCO PROTEÇÃO SOCIAL BÁSICA - FEDERAL C/C 7.971-5</b>		
Saldo 31/12/2023	R\$	134.195,00
Restos a pagar	R\$	-
<b>Valor para reprogramação - BL PSB</b>	<b>R\$</b>	<b>134.195,00</b>
Item	Valor estimado	
<b>INVESTIMENTO</b>		
Móveis para os ambientes do CRAS	R\$	30.000,00
Eletrônicos	R\$	8.000,00
	R\$	-
<b>CUSTEIO</b>		
Material de Expediente	R\$	1.000,00
Material de Limpeza, Consumo e EPIs	R\$	5.000,00
Sistema Portáteis (manutenção e serviço suplementar de suporte técnico e de customização e personalização)	R\$	25.134,92
Manutenções no prédio CRAS (equipamentos, instalação, consertos, eletrônicos entre outros)	R\$	3.000,00
Manutenções carro/gasolina/lavações	R\$	6.000,00
Serviços e ações do PAIF e SCFV (profissionais, oficinairos ...)	R\$	24.560,08
Capacitação dos profissionais	R\$	10.000,00
<b>GRUPOS DE PAIF</b>		
Material de oficinas e grupos	R\$	2.000,00
Lanches e coffee-break para grupos e ações do PAIF/CRAS	R\$	10.000,00
Transporte para eventos diferenciados para os grupos e ações do CRAS/PAIF	R\$	4.000,00
Entradas/Ingressos para eventos diferenciados para os grupos e ações do CRAS/PAIF	R\$	4.000,00
<b>CAMPANHAS</b>		
Faça Bonito / Violência contra Idoso / Agosto Lilás / Promoção da Pessoa com deficiência	R\$	1.500,00
<b>RESUMO</b>		
<b>Total reprogramado</b>	<b>R\$</b>	<b>134.195,00</b>
<b>Saldo em conta 31/12/2023</b>	<b>R\$</b>	<b>134.195,00</b>
<b>Saldo reprogramação</b>		<b>-</b>

Schroeder, 21 de fevereiro de 2024.

  
Silvania Ferreira  
Gerente de CRAS

<b>REPROGRAMAÇÃO CREAS</b>	
<b>RECURSO BLOCO MÉDIA E ALTA COMPLEXIDADE - FEDERAL C/C 8.741-6</b>	
Saldo 31/12/2023	R\$ 147.204,87
Restos a pagar	R\$ -
<b>Valor para reprogramação - BL MAC</b>	<b>R\$ 147.204,87</b>
Item	Valor estimado
<b>INVESTIMENTO</b>	
Trituradora de papéis (parte com alienação de bens)	R\$ 2.500,00
Móveis	R\$ 10.000,00
Computadores	R\$ 12.000,00
	R\$ -
<b>CUSTEIO</b>	
Advogado	R\$ 45.000,00
Material de Limpeza, Consumo e EPis	R\$ 6.000,00
Material de Expediente	R\$ 14.000,00
Capacitações	R\$ 12.000,00
Manutenções carro/gasolina/seguro/lavações	R\$ 8.000,00
Lanches e coffee-break	R\$ 5.704,87
Manutenções e adequações no prédio	R\$ 20.000,00
<b>CAMPANHAS</b>	
Faça Bonito / Violência contra Idoso / Agosto Lilás	R\$ 12.000,00
<b>RESUMO</b>	
<b>Total reprogramado</b>	<b>R\$ 147.204,87</b>
<b>Saldo em conta 31/12/2023</b>	<b>R\$ 147.204,87</b>
<b>Saldo reprogramação</b>	<b>-</b>

Schroeder, 20 de fevereiro de 2024.

*Débora G. Borges*  
Débora Patricia Grandó Borges  
Gerente de CREAS

<b>REPROGRAMAÇÃO PROGRAMA BOLSA FAMÍLIA</b>	
<b>RECURSO - BLOCO GESTÃO PROGRAMA BOLSA FAMÍLIA C/C 7.968-5</b>	
Saldo 31/12/2023	R\$ 96.731,47
Restos a pagar	
<b>Valor para reprogramação - BL GBF</b>	<b>R\$ 96.731,47</b>
<b>Item</b>	<b>Valor estimado</b>
<b>CONTROLE SOCIAL</b>	
CMAS 3%	R\$ 2.905,00
<b>INVESTIMENTO</b>	
Móveis	R\$ 15.000,00
Eletrônicos	R\$ 5.000,00
	R\$ -
	R\$ -
<b>CUSTEIO</b>	
Material de Expediente	R\$ 5.000,00
Material de Limpeza e Consumo	R\$ 2.000,00
Material gráfico e de divulgação	R\$ 5.000,00
Gasolina	R\$ 3.000,00
Capacitação	R\$ 10.000,00
Contração de profissional	R\$ 20.826,47
	R\$ -
	R\$ -
<b>AÇÕES NOS BAIRROS</b>	
Ações do Programa Bolsa Família nos bairros (Itoupava, Braço do Sul, Rio Hern e Schroeder I) *Coffee-break *Brinquedos Infláveis *Tendas *Palestras	R\$ 28.000,00
<b>RESUMO</b>	
<b>Total reprogramado</b>	<b>R\$ 96.731,47</b>
<b>Saldo em conta 31/12/2023</b>	<b>R\$ 96.731,47</b>
<b>Saldo reprogramação</b>	<b>-</b>

Schroeder, 19 de fevereiro de 2024.

  
Dulcinéia Mara Fischer  
Secretária de Assistência Social e Habitação

<b>REPROGRAMAÇÃO CRAS</b>	
<b>RECURSO PROTEÇÃO SOCIAL BÁSICA - ESTADUAL</b>	
<b>C/C 7075-0</b>	
Saldo 31/12/2023	R\$ 105.342,20
Restos a pagar	R\$ -
<b>Valor para reprogramação - PROTEÇÃO BÁSICA</b>	<b>R\$ 105.342,20</b>
Item	Valor estimado
<b>INVESTIMENTO - 5%</b>	
Móveis	R\$ 4.267,11
Eletrônicos	R\$ 1.000,00
<b>CUSTEIO</b>	
Serviços de limpeza (sanitização, caixa d'água)	R\$ 2.000,00
Manutenções e adequações no prédio CRAS (melhoria na acessibilidade a pessoa com deficiência e estacionamento interno aos usuários e divisórias)	R\$ 46.575,09
Manutenções carro/gasolina/lavações	R\$ 7.000,00
Folha de pagamento profissionais técnicos do PAIF	R\$ 18.000,00
Capacitação dos profissionais	R\$ 4.000,00
Material de divulgação (serviços, benefícios, direitos, CRAS)	R\$ 1.000,00
<b>GRUPOS DE PAIF</b>	
Material de expediente e oficinas	R\$ 2.000,00
Lanches e coffee-break para grupos e ações do PAIF/CRAS	R\$ 10.000,00
Transporte para eventos diferenciados para os grupos e ações do CRAS/PAIF	R\$ 4.000,00
Entradas/Ingressos para eventos diferenciados para os grupos e ações do CRAS/PAIF	R\$ 4.000,00
	R\$ -
<b>CAMPANHAS</b>	
Faça Bonito / Violência contra Idoso / Agosto Lilás / Promoção da Pessoa com deficiência	R\$ 1.500,00
<b>RESUMO</b>	
<b>Total reprogramado</b>	<b>R\$ 105.342,20</b>
<b>Saldo em conta 31/12/2023</b>	<b>R\$ 105.342,20</b>
<b>Saldo reprogramação</b>	<b>-</b>

Schroeder, 21 de fevereiro de 2024.

  
 Silvana Ferreira  
 Gerente de CRAS

REPROGRAMAÇÃO CREAS	
RECURSO MÉDIA COMPLEXIDADE - ESTADUAL C/C 7.800-X	
Saldo 31/12/2023	R\$ 72.098,69
Restos a pagar	R\$ -
<b>Valor para reprogramação - BL MAC</b>	<b>R\$ 72.098,69</b>
Item	Valor estimado
INVESTIMENTO - 5%	
Mobília	R\$ 1.000,00
Computadores e eletrônicos	R\$ 2.605,00
CUSTEIO	
Material de expediente e consumo	R\$ 8.000,00
Material gráfico e divulgação	R\$ 10.000,00
Sistema Portáteis	R\$ 20.000,00
Manutenções carro/gasolina/seguro/lavações	R\$ 10.000,00
Folha de pagamento	R\$ 10.000,00
GRUPOS DE ATENDIMENTO	
Lanches e coffee-break	R\$ 4.493,69
	R\$ -
CAMPANHAS	
Faça Bonito / Violência contra Idoso / Agosto Lilás	R\$ 6.000,00
RESUMO	
<b>Total reprogramado</b>	<b>R\$ 72.098,69</b>
<b>Saldo em conta 31/12/2023</b>	<b>R\$ 72.098,69</b>
<b>Saldo reprogramação</b>	<b>-</b>

Schroeder, 20 de fevereiro de 2024.

*Débora G. Borges*  
Débora Patricia Grando Borges  
Gerente de CREAS

<b>REPROGRAMAÇÃO ALTA COMPLEXIDADE</b>	
<b>RECURSO - ALTA COMPLEXIDADE - ESTADO</b>	
<b>C/C 11.789-7</b>	
Saldo 31/12/2023	R\$ 33.250,68
Restos a pagar	
<b>Valor para reprogramação - ALTA COMPLEXIDADE</b>	<b>R\$ 33.250,68</b>
Item	Valor estimado
Acolhimento Idosos	R\$ 33.250,68
<b>Total reprogramado</b>	<b>R\$ 33.250,68</b>
<b>Saldo em conta 31/12/2023</b>	<b>R\$ 33.250,68</b>
<b>Saldo reprogramação</b>	<b>-</b>

Schroeder, 20 de fevereiro de 2024.



Dulcinéia Mara Fischer  
Secretária de Assistência Social e Habitação



<b>REPROGRAMAÇÃO BENEFÍCIOS EVENTUAIS</b>			
<b>RECURSO BENEFÍCIOS EVENTUAIS - ESTADO</b>			
<b>C/C 9.486-2</b>			
	Saldo 31/12/2023	R\$	35.595,70
	Restos a pagar	R\$	4.352,40
	<b>Valor para reprogramação - BENEFÍCIOS EVENTUAIS</b>	<b>R\$</b>	<b>31.243,30</b>
<b>Item</b>		<b>Valor estimado</b>	
Auxílio Alimento		R\$	31.243,30
<b>Total reprogramado</b>		<b>R\$</b>	<b>31.243,30</b>
<b>Saldo em conta 31/12/2023</b>		<b>R\$</b>	<b>31.243,30</b>
<b>Saldo reprogramação</b>			-


<b>RECURSO BENEFÍCIOS EVENTUAIS - ESTADO</b>			
<b>C/C 11.790-0 (Conta Nova)</b>			
	Saldo 31/12/2023	R\$	41.103,80
	Restos a pagar	R\$	-
	<b>Valor para reprogramação - BENEFÍCIOS EVENTUAIS</b>	<b>R\$</b>	<b>41.103,80</b>
<b>Item</b>		<b>Valor estimado</b>	
Auxílio Alimento		R\$	36.000,00
Auxílio Natalidade		R\$	5.103,80
<b>Total reprogramado</b>		<b>R\$</b>	<b>41.103,80</b>
<b>Saldo em conta 31/12/2023</b>		<b>R\$</b>	<b>41.103,80</b>
<b>Saldo reprogramação</b>			-


Schroeder, 19 de fevereiro de 2024.

  
 Dulcinéia Mara Fischer  
 Secretária de Assistência Social e Habitação


**LISTA DE PRESENÇA**

**REUNIÃO ORDINÁRIA DO CONSELHO MUNICIPAL DE ASSISTÊNCIA SOCIAL - CMAS**  
**Dia 21 de Fevereiro 2024 / Horário: 09h**


<b>Rodrigo Rodrigues Ortiz - Titular</b>	
<b>Entidade: Secretaria Municipal de Assistência Social e Habitação</b>	
Cleni Flores Pilar - Suplente	—
Entidade: Secretaria Municipal de Saúde	

<b>Rosangela Cristina Miranda Motta - Titular</b>	
<b>Entidade: Secretaria Municipal de Educação</b>	
Carlos Roberto Eggert Junior - Suplente	—
Entidade: Secretaria Municipal de Educação	


<b>Barbara Caroline Pianezzer</b>	—
<b>Entidade: Secretaria Municipal de Gestão e Finanças</b>	
Solange Silvério dos Santos - Suplente	<i>Solange S. dos Santos</i>
Entidade: Secretaria Municipal de Gestão e Finanças	

<b>Stefanie Kraus - Titular</b>	
<b>Representante de Entidade de trabalhadores do Setor de Assistência Social</b>	
Gleciara de Gregori - Suplente	—
Representante de Trabalhadores do Setor de Assistência Social	

<b>Simone Andreia Berner - Titular</b>	—
<b>Representante dos Usuários e/ou Organizações de Usuários da Assistência Social</b>	
Luciana Pereira dos Santos - Suplente	<i>Luciana P. dos Santos</i>
Representante de Usuários e/ou Organizações de Usuários da Assistência Social	

<b>Elenir Bolomini Volles - Titular</b>	—
<b>Representante de Usuários e/ou Organizações de Usuários da Assistência Social</b>	
Marilene Aparecida Oliveira Penno - Suplente	
Representante de Usuários e/ou Organizações de Usuários da Assistência Social	

**Demais presentes:**

Nome	Assinatura
<i>Dulcinea Maria Fischer</i>	
<i>Debora P. Grande Borges</i>	<i>Debora G. Borges</i>

**Resolução nº 001/2024 - CMAS**

Dispõe sobre a aprovação das Contas do Fundo Municipal de Assistência Social, referente ao exercício de 2023.

O Conselho Municipal de Assistência Social (CMAS), no uso de suas atribuições legais e regimentais que lhe confere a Lei Municipal nº. 971 de 30/12/1975, alterada pelas Leis nº. 1.050 de 10/04/1997, e nº. 1.578 de maio de 2007 em conformidade com os preceitos da Lei Orgânica de Assistência Social – LOAS, da Política Nacional de Assistência Social – PNAS, da Norma Operacional Básica – NOB/SUAS;


Considerando a reunião ordinária, realizada na data de 21 de fevereiro de 2024;

Resolve:

**Art. 1º** Aprovar totalmente as Contas referentes ao exercício de 2023, referente aos recursos do Bloco Gestão do Programa Bolsa Família, Bloco Gestão SUAS, Bloco da Proteção Social Básica, Bloco da Proteção Social Especial, Proteção Social Básica (Estado), Proteção Social Média Complexidade (Estado), Benefício Eventual (Estado), Alta Complexidade (Estado), Incentivo à Gestão (Estado), Recursos Próprios do Fundo Municipal de Assistência Social – FMAS, Recursos Próprios do Fundo Municipal de Assistência Social – FMAS (Folha de Pagamento), Recursos Próprios do Fundo Municipal de Assistência Social – FMAS (Unificados) e Recursos Próprios do Fundo Municipal de Assistência Social – FMAS (Alienação de Bens).

**Art. 2º** Esta Resolução entra em vigor na data de sua assinatura, condicionada sua validade à publicação no DOM/SC, nos termos do Art. 2º, da Lei nº. 1.669/2008, de 17/06/2008.

Schroeder, 21 de fevereiro de 2024.


  
**Rosângela Cristina Miranda Motta**  
Presidente do CMAS

Conselho Municipal dos Direitos do Idoso de Schroeder – COMDIS  
Criado pela Lei Municipal Nº 1.527/2006 e alteração lei nº 2.424/2019

Ata nº 01 de 13 de fevereiro de 2024

REUNIÃO ORDINÁRIA DO CONSELHO MUNICIPAL DOS DIREITOS DA PESSOA  
IDOSA DE SCHROEDER – COMDIS

Aos treze dias do mês de fevereiro do ano de dois mil e vinte e quatro, às oito horas, reuniram-se na sala de reuniões do CREAS – Centro de Referência Especializado de Assistência Social os membros do Conselho Municipal dos Direitos da Pessoa Idosa de Schroeder – COMDIS. O presidente abriu a reunião ordinária com a ordem do Dia: Aprovação da pauta; desejou boas vindas aos presentes e declarou iniciada a sessão na modalidade presencial; Foi verificado o quórum dos conselheiros presentes com assinatura na lista de presença anexa. **Justificaram Ausência:** Lonita, Cleone informou que por motivos de saúde não consegue participar, Miriã, Rovena, Salete e Martina que está de licença maternidade e suas justificativas foram aprovadas. **1. Análise e deliberação da prestação de contas do FMDPI/2023:** Mara repassou o relatório de prestação de contas referente o exercício/2023, conforme planilha em anexo, sendo a prestação de contas aprovada pela plenária. **2. Apresentação e deliberação do Plano de Ação e aplicação/2024:** Aprovada a deliberação de outdoors e faixas para conscientização dos direitos da Pessoa Idosa. Aprovado confecção de folder para divulgação e incentivo de doações do imposto de renda em favor ao fundo da pessoa idosa. Aprovados recursos para capacitação dos conselheiros. Aprovados os percentuais com base em 2023, referente o plano de ação e aplicação para 2024. **3. Definição da comissão para elaborar o Edital do FMDPI:** A comissão composta por Sylvania, Claudia e Luana se reunirá para finalizar o Edital e encaminhar para o Setor Jurídico. **8. Palavra Livre:** Sylvania informou sobre os vencimentos de mandatos dos conselheiros, tendo cadeiras a serem preenchidas na categoria não governamental e será lançado o Edital de convocação e o fórum ocorrerá em 12/03/2024. Claudia apresentou dados referente a quantidade de pessoa idosa do município, por bairro, totalizando 2.655, conforme planilha em anexo fornecido pela Secretaria de Saúde. Sr. Reinaldo confirmou a data do encontro para pessoa idosa no Esporte Clube Tupy que ocorrerá em 01/03/2024 às 13:30h, sendo o lanche custeado com recursos do FMDPI. Sem mais a tratar, eu Diba Fátima Vegini, estando presente como suporte do COMDIS, lavro a presente ata lida por mim, assinada por todos os presentes e que será devidamente publicada no site da Prefeitura Municipal de Schroeder. Esta publicação possui como anexo à lista de presença da reunião.

  
Schroeder, SC, 13 de fevereiro de 2024.

**Resolução 001/2024 - COMDIS**

Dispõe sobre análise da prestação de contas do Município de Schroeder, Fundo Municipal do Idoso no que se refere ao repasse a ações voltadas ao público idoso ao exercício do ano 2023.

O Conselho Municipal dos Direitos do Idoso de Schroeder, no uso de suas atribuições legais e regimentais que lhe conferem a Lei Municipal 2.703 de 15 de dezembro de 2023, e alterações, em conformidade com os preceitos do Estatuto do Idoso, Lei Orgânica de Assistência Social – LOAS e da Política Nacional de Assistência Social;

Considerando o inciso VI, da Lei Municipal 1.527/2006, que prevê:

“acompanhar, controlar e avaliar as negociações e execução de convênios e contratos afetos a área do idoso das organizações governamentais e não-governamentais e a efetiva aplicação dos recursos públicos municipais, estaduais e federais, controlando o desempenho das conveniadas”.

**Resolve:**

Art. 1º Aprovar a Prestação de Contas referente ao exercício do ano 2023, conforme Ata nº 001/2024 da reunião ordinária do Conselho Municipal de Assistência Social – CMAS, realizada na data de 13 de fevereiro de 2024.

Art. 2º - Esta Resolução entra em vigor na data de sua publicação.

Schroeder, 22 de fevereiro de 2024.

  
**Reinaldo Walkinir**  
Presidente



CONSELHO MUNICIPAL DOS DIREITOS DA CRIANÇA E DO ADOLESCENTE

Lei de criação nº 820/93 de 26 de outubro de 1993 e  
Regulamentado pela lei Municipal nº. 2.668 de 01 de agosto de 2023  
Schroeder/SC

ATA nº 02 de 20 de fevereiro de 2024

REUNIÃO ORDINÁRIA DOS MEMBROS DO CONSELHO MUNICIPAL DOS DIREITOS DA CRIANÇA E DO ADOLESCENTE – CMDCA

Aos vinte dias do mês de fevereiro de dois mil e vinte e quatro, reuniram-se na sala de reunião do CREAS para a reunião ordinária do Conselho Municipal dos Direitos da Criança e do Adolescente - CMDCA. **1 - Abertura:** A Presidente deste Conselho, Sra. Teresinha, desejou boas vindas aos presentes e declarou iniciada a sessão na modalidade presencial. Foi verificado o quórum dos conselheiros presentes com assinatura na lista de presença em anexo. **2 – Correspondências e ofícios enviados/recebidos:** informou-se quanto e-mails enviados à Promotoria de Justiça da comarca de Guaramirim, com o convite para a posse dos Conselheiros Tutelares titulares, realizada em 10 de janeiro de 2024, e contendo o edital de Eleição Suplementar dos Conselheiros Tutelares; informou-se quanto à publicação já realizada da resolução nº 011/2023 – CMDCA que dispõe sobre a convocação de Conselheira Tutelar Suplente para substituição no período de férias de Conselheiras Tutelares Titulares; informou-se quanto ao preenchimento e envio de questionário sobre estrutura e funcionamento dos conselhos tutelares de Santa Catarina – 2023, através de formulário google; informou-se quanto ao ofício nº 2604/2023 recebido em 12 de dezembro de 2023 do Ministério dos Direitos Humanos e da Cidadania que solicitava preenchimento de formulário referente ao processo de escolha de Conselheiros Tutelares, já preenchido e enviado via e-mail; envio de ofício 001/2024 em resposta ao ofício da Defensoria Pública que repassa informações quanto à inexistência de unidades de acolhimento institucional ou familiar no município; realizada ainda leitura e assinatura de ATA 001 de 29 de janeiro, que delibera através de votação via *whatsapp* sobre a participação dos Conselheiros Tutelares em Congresso, bem como leitura de e-mail recebido do Conselho Tutelar informando que conselheiros tutelares Luciene e Derly não utilizaram o veículo do Conselho Tutelar para participação neste Congresso, pois deslocaram-se através de carona com os conselheiros tutelares de Massaranduba; informou-se sobre o recebimento do **Regimento Interno do Conselho Tutelar do município de Schroeder**, que será reenviado por Sra. Grazieli para os conselheiros via e-mail/whats, para ciência; foi recebido convite para **Encontro Técnico com Gestores e Membros do Conselho do FIA e FPI**, à realizar-se em 20 e 21 de março de 2024. Manifestaram interesse: Sra. Sylvania (Conselheira Suplente CMDCA; Gerência CRAS), Sra. Teresinha (Presidente CMDCA) e Sra. Grazieli (suporte CMDCA), com aprovação de todos os conselheiros presentes. Foi aprovado o valor total de R\$ 1.000,00 (mil reais) pelo FIA- (conta recursos próprios) para o custeio da alimentação dos participantes deste evento. **3 – Edital do fórum:** foi feita a leitura e aprovação do Edital 001/2024, referente à convocação de Organizações da Sociedade Civil (OCS) e de adolescentes para Assembleia de Escolha de seus representantes no Conselho Municipal dos Direitos da Criança e do Adolescente – CMDCA. Conforme edital, o **Fórum de escolha** será realizado no dia **19 de março de 2024**, às 08h na sala de reuniões do Centro de Referência Especializado de Assistência Social – CREAS. Será realizada a divulgação deste edital e enviado ofício para convidar as entidades a participar. **4- Edital de Eleição Suplementar:** foi mencionado quanto ao cronograma das atividades da Comissão Especial de Eleição, para conhecimento do andamento deste processo, onde tive cinco candidatas inscritas. **5- Deliberação de prestação de contas do FIA:** a Sra.





CONSELHO MUNICIPAL DOS DIREITOS DA CRIANÇA E DO ADOLESCENTE

Lei de criação nº 820/93 de 26 de outubro de 1993 e  
Regulamentado pela lei Municipal nº. 2.668 de 01 de agosto de 2023  
Schroeder/SC

50 Silvania apresentou a prestação de contas, com os relatórios contábeis, planilha  
51 detalhada de entradas e saídas, extratos das duas contas do FIA (67049-9 e 8987-  
52 7) e saldo atualizado de dezembro de 2023. A Sra. Teresinha identificou ausência  
53 do extrato bancário, ele foi providenciado pela secretária Dulcineia. Após análise a  
54 presidente verificou que há um valor menor no extrato bancário (com data de  
55 29/12/2023) na conta: Conta FIA 67.049-9 AG 5410-0, com uma diferença de R\$  
56 9,23 (nove reais e vinte e três centavos) em relação ao relatório apresentado  
57 inicialmente. Setor financeiro disponibilizou extrato bancário do dia: 09/01/2024,  
58 onde consta o estorno/devolução do referido valor na conta do FIA acima citado.  
59 Após a apreciação deliberou-se pela APROVAÇÃO das contas do FIA 2023, COM  
60 RESSALVA. **6- Deliberação do plano de ação e aplicação do FIA:** a Sra.  
61 Silvania realizou a apresentação sugestão do PLANO DE AÇÃO E APLICAÇÃO  
62 DOS RECURSOS DO FUNDO DA INFÂNCIA E ADOLESCÊNCIA (FIA) para o ano  
63 de 2024, que estabelece as diretrizes e metas do Conselho Municipal dos Direitos  
64 da Criança e do Adolescente, bem como descreve valores e percentuais com base  
65 na LDO e LOA, uma previsão dos de valores de investimentos para o ano de 2024.  
66 Após apreciação, os conselheiros presentes APROVARAM o Plano e Ação e  
67 Aplicação do Fundo da Infância e Adolescência do ano de 2024. A Sra. Teresinha  
68 salienta a importância de maior divulgação quanto as doações que podem ser  
69 realizadas ao FIA, sugerindo que utilize-se dois *outdoors* em via pública, para  
70 conscientização dos munícipes, com APROVAÇÃO dos conselheiros presentes. **6-**  
71 **Palavra: Conselho Tutelar:** Sra. Alice (Coordenação - Conselho Tutelar)  
72 mencionou processo de eleição interna realizado para cargo de coordenação, na  
73 qual a mesma foi eleita pelo colegiado; apresentou ainda, planilhas de  
74 atendimentos realizados pelo Conselho Tutelar com valores de referência ao ano  
75 de 2023 e janeiro de 2024, detalhando quantitativo e tipos de direitos violados;  
76 salientou que a sede do Conselho Tutelar permanece sem recepcionista e reforçou  
77 a necessidade de contratação deste profissional para o quadro de funcionários.  
78 Mara expôs que estão tentando contratar uma estagiária, mas que até o momento  
79 não obtiveram êxito; Sra. Alice salienta ainda que o contrato com a Instituição de  
80 Acolhimento ao qual o município está vinculado encerra-se em 31 de março de  
81 2024, com processo de licitação em aberto para novos contratos, reforçando ao  
82 CMDCA a necessidade de assegurar que o serviço prestado não seja interrompido.  
83 **7- Palavra livre:** não houve menções. Sem mais a tratar, eu Grazieli Brandão,  
84 Assessora da Secretaria de Assistência Social e Habitação, estando presente  
85 como suporte do CMDCA, lavro a presente ata, que após lida e aprovada, foi  
86 assinada por todos os presentes, e que será devidamente publicada no site a  
87 Prefeitura Municipal de Schroeder. Esta publicação possui como anexo à lista de  
88 presença da reunião.

89

92 \_\_\_\_\_  
93 \_\_\_\_\_

Schroeder, SC 20 de fevereiro de 2024.



**CONSELHO MUNICIPAL DOS DIREITOS DA CRIANÇA E DO ADOLESCENTE**  
 Lei de criação nº 820/93 de 26 de outubro de 1993 e  
 Regulamentado pela lei Municipal nº. 2.320 de 28 de novembro de 2017  
 Schroeder/SC

**CONSELHO MUNICIPAL DOS DIREITOS DA CRIANÇA E DO ADOLESCENTE**  
**LISTA DE PRESENÇA DA REUNIÃO ORDINÁRIA REALIZADA NO DIA**  
**19 de fevereiro de 2024 às 08h00min – Sala de Reunião do CREAS**

<b>Nome: Byanca dos Santos G. Fonseca</b>	
<b>Entidade: Secretaria Municipal de Assistência Social</b>	
Nome: Silvânia Ferreira	
<b>Entidade: Secretaria Municipal de Assistência Social</b>	

<b>Nome: Joscemara Pasqualli Gesser</b>	
<b>Entidade: Secretaria de Educação</b>	
Nome: Bruna Tanisa Moreira	
<b>Entidade: Secretaria de Educação</b>	

<b>Nome: Paulo Henrique Gneipel</b>	
<b>Entidade: Secretaria de Saúde</b>	
Nome: Adelsio Luis Kohler	
<b>Entidade: Secretaria de Saúde</b>	

<b>Nome: Alana Michelle Klemann</b>	
<b>Entidade: Adolescentes com idade mínima de 16 anos</b>	
Nome:	
<b>Entidade: Adolescentes com idade mínima de 16 anos</b>	

<b>Nome: Teresinha Tomaselli Tecilla</b>	
<b>Entidade: Amiga Solidária</b>	
Nome: Cleonice Inês Bortolotti Puhl	
<b>Entidade: Associação Empresarial de Schroeder - ACIAS</b>	

<b>Nome: Edarlise Aparecida T Israel</b>	
<b>Entidade: APAE - Associação de Pais e Amigos dos Excepcionais</b>	
Nome: Marciano Ziegler	
<b>Entidade: Associação de Moradores da Vila Paraíso (AMOVIPA)</b>	

Demais presentes:

Nome	Assinatura
Dulaineis Maria Becker	
Midia Bruno	
Alice A. L. de Almeida	
Luize Cristiana da Silva	





**CONSELHO MUNICIPAL DOS DIREITOS DA CRIANÇA E DO ADOLESCENTE**

Lei de criação nº 820/93 de 26 de outubro de 1993 e  
Regulamentado pela lei Municipal nº. 2.668 de 28 de agosto de 2024  
Schroeder/SC



**RESOLUÇÃO Nº 001/2024 – CMDCA**

**Dispõe sobre a Aprovação das Contas do FIA - Fundo da Infância e Adolescência no ano de 2023.**

O Conselho Municipal dos Direitos da Criança e do Adolescente do Município de Schroeder/SC (CMDCA), no uso de suas atribuições, conferidas pela Lei 2.668 de 28 de agosto de 2023;

**CONSIDERANDO:**

I- A Resolução do CONANDA nº 137, de 21 de janeiro de 2010, que dispõe sobre parâmetros para criação e funcionamento dos Fundos Nacionais, Estaduais e Municipais dos Direitos da Criança e do Adolescente e dá outras providências;

II- Que cabe ao Conselho Municipal dos Direitos da Criança e do Adolescente – CMDCA - deliberar e controlar as ações da política municipal de atendimento à criança e ao adolescente e deliberar acerca da utilização dos recursos do Fundo da Infância e Adolescência – FIA;

III- Que cabe ao Conselho Municipal dos Direitos da Criança e do Adolescente – CMDCA fiscalizar o Fundo Municipal dos Direitos da Criança e do Adolescente e definir as políticas de captação de recursos, administração e a aplicação dos mesmos em cada exercício;

IV- A Ata 02/2024 da reunião ordinária realizada na data de 20 de fevereiro de 2024.

**RESOLVE:**

Art. 1º Aprovar com ressalva as Contas do FIA - Fundo da Infância e Adolescência referente ao exercício ano de 2023.

Art. 2º - Esta Resolução entra em vigor na data de sua publicação.

Schroeder, 22 de fevereiro de 2024.

**Teresinha Tomaseffi Tecilla**  
**Presidente do CMDCA**





## BALANÇO FINANCEIRO - ANEXO 13

Unidade Gestora: (332 / Prefeitura Municipal de Schroeder)

Competência: 06/2023

## INGRESSOS

	Exercício Atual	Exercício Anterior
<b>Receita Orçamentária (I)</b>	92.845.976,80	84.810.202,81
Não Vinculada	55.597.471,21	32.779.678,46
Vinculada	37.248.505,59	52.030.524,35
<b>Transferências Financeiras Recebidas (II)</b>	830.081,34	593.153,60
Transferências Recebidas para a Execução Orçamentária	830.081,34	593.153,60
Transferências Recebidas Independentes da Execução Orçamentária	0,00	0,00
Transferências Recebidas para Aporte de recursos para o RPPS	0,00	0,00
<b>Recebimentos Extraorçamentários (III)</b>	10.426.155,20	11.232.174,70
Inscrição de Restos a Pagar Não Processados	1.837.139,90	4.604.407,04
Inscrição de Restos a Pagar Processados	443,80	88,00
Depósitos Restituíveis e Valores Vinculados	8.574.258,72	6.627.679,66
Outros Recebimentos Extraorçamentários	14.312,78	0,00
<b>Saldo do Exercício Anterior (IV)</b>	17.842.338,10	14.939.689,34
Caixa e Equivalentes de Caixa	17.842.338,10	14.939.689,34
Depósitos Restituíveis e Valores Vinculados	0,00	0,00
Investimentos e aplicações temporárias a curto prazo	0,00	0,00
Investimentos e aplicações temporárias a longo prazo	0,00	0,00
<b>TOTAL(V) = (I + II + III + IV)</b>	<b>121.944.551,44</b>	<b>111.575.220,45</b>





## BALANÇO FINANCEIRO - ANEXO 13

Unidade Gestora: (332 / Prefeitura Municipal de Schroeder)

Competência: 06/2023

## DISPÊNDIOS

	Exercício Atual	Exercício Anterior
<b>Despesa Orçamentária (VI)</b>	<b>68.763.547,43</b>	<b>65.730.328,05</b>
Não Vinculada	33.265.138,10	25.188.682,28
Vinculada	35.498.409,33	40.541.645,77
<b>Transferências Financeiras Concedidas (VII)</b>	<b>22.759.345,64</b>	<b>18.162.029,38</b>
Transferências Concedidas para a Execução Orçamentária	22.759.345,64	18.162.029,38
Transferências Concedidas Independentes da Execução Orçamentária	0,00	0,00
Transferências Concedidas para Aporte de recursos para o RPPS	0,00	0,00
<b>Pagamentos Extraorçamentários (VIII)</b>	<b>13.062.737,40</b>	<b>9.840.524,92</b>
Pagamentos de Restos a Pagar Não Processados	4.510.748,48	3.219.944,04
Pagamentos de Restos a Pagar Processados	88,00	79.429,00
Depósitos Restituíveis e Valores Vinculados	8.532.598,14	6.541.151,88
Outros Pagamentos Extraorçamentários	19.302,78	0,00
<b>Saldo para o Exercício Seguinte (IX)</b>	<b>17.358.920,97</b>	<b>17.842.338,10</b>
Caixa e Equivalentes de Caixa	17.358.920,97	17.842.338,10
Depósitos Restituíveis e Valores Vinculados	0,00	0,00
Investimentos e aplicações temporárias a curto prazo	0,00	0,00
<b>Investimentos e aplicações temporárias a longo prazo</b>	<b>0,00</b>	<b>0,00</b>
<b>TOTAL(X) = (VI + VII + VIII + IX)</b>	<b>121.944.551,44</b>	<b>111.575.220,45</b>




**Unidade Gestora: (332 / Prefeitura Municipal de Schroeder)**

Receitas Orçamentárias segundo as Fontes de Recursos - Anexo 1 ao Balanço Financeiro

Competência: 06/2023

<b>Código</b>	<b>Especificação</b>	<b>Valor</b>
<b>6.2.1.2.0.00.00</b>	<b>RECEITA REALIZADA</b>	
	500 - Recursos não Vinculados de Impostos	65.345.741,81
	501 - Outros Recursos não Vinculados	341.161,72
	540 - Transferências do FUNDEB - Impostos e Transferências de Impostos	19.094.465,88
	542 - Transferências do FUNDEB - Complementação da União - VAAT	105.750,22
	543 - Transferências do FUNDEB - Complementação da União - VAAR	157.965,93
	550 - Transferência do Salário-Educação	2.045.471,77
	551 - Transferências de Recursos do FNDE referentes ao Programa Dinheiro Direto na Escola (PDDE)	93,79
	552 - Transferências de Recursos do FNDE referentes ao Programa Nacional de Alimentação Escolar (PNA)	369.579,57
	553 - Transferências de Recursos do FNDE Referentes ao Programa Nacional de Apoio ao Transporte Esco	21.910,94
	569 - Outras Transferências de Recursos do FNDE	338.727,78
	570 - Transferências do Governo Federal referentes a Convênios e Instrumentos Congêneres vinculados	6.099,16
	571 - Transferências do Estado referentes a Convênios e Instrumentos Congêneres vinculados à Educação	455.724,04
	700 - Outras Transferências de Convênios ou Instrumentos Congêneres da União	1.991.649,51
	701 - Outras Transferências de Convênios ou Instrumentos Congêneres dos Estados	3.373.842,92
	704 - Transferências da União Referentes a Compensações Financeiras pela Exploração de Recursos Natu	524.573,71
	706 - Transferência Especial da União	3.591.471,23
	710 - Transferência Especial dos Estados	1.244.416,25
	711 - Demais Transferências Obrigatórias não Decorrentes de Repartições de Receitas.	585.126,14
	715 - Transferências Destinadas ao Setor Cultural - LC nº 195/2022 – Art. 5º - Audiovisual	155.133,81
	716 - Transferências Destinadas ao Setor cultural - LC nº 195/2022 – Art. 8º - Demais Setores da Cul	62.787,65
	718 - Auxílio Financeiro – Outorga Crédito Tributário ICMS – Art. 5º, Inciso V, EC nº 123/2022	1.354,66
	750 - Recursos da Contribuição de Intervenção no Domínio Econômico - CIDE	5.573,75
	751 - Recursos da Contribuição para o Custeio do Serviço de Iluminação Pública - COSIP	2.364.748,78



**Unidade Gestora: (332 / Prefeitura Municipal de Schroeder)**

Receitas Orçamentárias segundo as Fontes de Recursos - Anexo 1 ao Balanço Financeiro

Competência: 06/2023

752 - Recursos Vinculados ao Trânsito	889.187,71
754 - Recursos de Operações de Crédito	17,67
755 - Recursos de Alienação de Bens/Ativos - Administração Direta	621,01
899 - Outros Recursos Vinculados	117.419,01
<b>TOTAL GERAL</b>	<b>103.190.616,42</b>





**Unidade Gestora: (332 / Prefeitura Municipal de Schroeder)**

Deduções da Receita Orçamentária segundo as Fontes de Recurso - Anexo 2 ao Balanço Financeiro

Competência: 06/2023

<b>Código</b>	<b>Especificação</b>	<b>Valor</b>
<b>6.2.1.3.0.00.00</b>	<b>DEDUÇÃO RECEITA REALIZADA</b>	
	500 - Recursos não Vinculados de Impostos	10.074.808,06
	501 - Outros Recursos não Vinculados	14.624,26
	569 - Outras Transferências de Recursos do FNDE	1.326,09
	571 - Transferências do Estado referentes a Convênios e Instrumentos Congêneres vinculados à Educaã	88,34
	700 - Outras Transferências de Convênios ou Instrumentos Congêneres da União	927,52
	710 - Transferência Especial dos Estados	214.865,99
	718 - Auxílio Financeiro – Outorga Crédito Tributário ICMS – Art. 5º, Inciso V, EC nº 123/2022	270,93
	751 - Recursos da Contribuição para o Custeio do Serviço de Iluminação Pública - COSIP	37.728,43
	<b>TOTAL GERAL</b>	<b>10.344.639,62</b>




**Unidade Gestora: (332 / Prefeitura Municipal de Schroeder)**

Despesas Orçamentárias segundo as Fontes de Recurso - Anexo 3 ao Balanço Financeiro

Competência: 06/2023

Código	Especificação	Valor
<b>6.2.2.1.3.00.00</b>	<b>DESPESAS ORÇAMENTÁRIAS</b>	
	500 - Recursos não Vinculados de Impostos	32.941.124,28
	501 - Outros Recursos não Vinculados	324.013,82
	540 - Transferências do FUNDEB - Impostos e Transferências de Impostos	18.739.593,67
	542 - Transferências do FUNDEB - Complementação da União - VAAT	105.750,22
	543 - Transferências do FUNDEB - Complementação da União - VAAR	86.345,04
	550 - Transferência do Salário-Educação	4.203.463,17
	551 - Transferências de Recursos do FNDE referentes ao Programa Dinheiro Direto na Escola (PDDE)	2.158,07
	552 - Transferências de Recursos do FNDE referentes ao Programa Nacional de Alimentação Escolar (PNA)	369.179,56
	553 - Transferências de Recursos do FNDE Referentes ao Programa Nacional de Apoio ao Transporte Esco	26.684,53
	569 - Outras Transferências de Recursos do FNDE	337.400,24
	571 - Transferências do Estado referentes a Convênios e Instrumentos Congêneres vinculados à Educaçã	415.315,29
	700 - Outras Transferências de Convênios ou Instrumentos Congêneres da União	2.080.098,38
	701 - Outras Transferências de Convênios ou Instrumentos Congêneres dos Estados	3.195.787,94
	704 - Transferências da União Referentes a Compensações Financeiras pela Exploração de Recursos Natu	521.775,25
	706 - Transferência Especial da União	1.098.777,46
	710 - Transferência Especial dos Estados	539.190,36
	711 - Demais Transferências Obrigatórias não Decorrentes de Repartições de Receitas.	543.514,08
	715 - Transferências Destinadas ao Setor Cultural - LC nº 195/2022 – Art. 5º - Audiovisual	127.593,61
	716 - Transferências Destinadas ao Setor cultural - LC nº 195/2022 – Art. 8º - Demais Setores da Cul	62.284,54
	718 - Auxílio Financeiro – Outorga Crédito Tributário ICMS – Art. 5º, Inciso V, EC nº 123/2022	13,55
	750 - Recursos da Contribuição de Intervenção no Domínio Econômico - CIDE	42,91
	751 - Recursos da Contribuição para o Custeio do Serviço de Iluminação Pública - COSIP	2.283.310,80
	752 - Recursos Vinculados ao Trânsito	592.274,24
	899 - Outros Recursos Vinculados	167.856,42





**Unidade Gestora: (332 / Prefeitura Municipal de Schroeder)**

Despesas Orçamentárias segundo as Fontes de Recurso - Anexo 3 ao Balanço Financeiro

Competência: 06/2023

TOTAL GERAL

68.763.547,43







**Unidade Gestora: (332 / Prefeitura Municipal de Schroeder)**

Saldo do exercício anterior - Caixa e equivalente de caixa - Anexo 4.1 ao Balanço Financeiro

Competência: 06/2023

Código	Especificação	Valor
<b>1.1.1.0.0.00.00</b>	<b>CAIXA E EQUIVALENTES DE CAIXA</b>	
	500 - Recursos não Vinculados de Impostos	6.837.190,87
	501 - Outros Recursos não Vinculados	522.407,25
	540 - Transferências do FUNDEB - Impostos e Transferências de Impostos	224.775,54
	550 - Transferência do Salário-Educação	2.439.592,25
	551 - Transferências de Recursos do FNDE referentes ao Programa Dinheiro Direto na Escola (PDDE)	2.289,58
	552 - Transferências de Recursos do FNDE referentes ao Programa Nacional de Alimentação Escolar (PNA)	4.733,00
	553 - Transferências de Recursos do FNDE Referentes ao Programa Nacional de Apoio ao Transporte Esco	7.025,02
	569 - Outras Transferências de Recursos do FNDE	12.356,66
	570 - Transferências do Governo Federal referentes a Convênios e Instrumentos Congêneres vinculados	55.148,20
	571 - Transferências do Estado referentes a Convênios e Instrumentos Congêneres vinculados à Educaçã	10.305,78
	700 - Outras Transferências de Convênios ou Instrumentos Congêneres da União	139.934,24
	701 - Outras Transferências de Convênios ou Instrumentos Congêneres dos Estados	2.944.962,07
	704 - Transferências da União Referentes a Compensações Financeiras pela Exploração de Recursos Natu	160.462,08
	706 - Transferência Especial da União	224.655,73
	710 - Transferência Especial dos Estados	901.355,64
	718 - Auxílio Financeiro – Outorga Crédito Tributário ICMS – Art. 5º, Inciso V, EC nº 123/2022	4.280,72
	750 - Recursos da Contribuição de Intervenção no Domínio Econômico - CIDE	11.692,05
	751 - Recursos da Contribuição para o Custeio do Serviço de Iluminação Pública - COSIP	2.242.749,24
	752 - Recursos Vinculados ao Trânsito	931.623,05
	754 - Recursos de Operações de Crédito	171,97
	755 - Recursos de Alienação de Bens/Ativos - Administração Direta	3.284,50
	899 - Outros Recursos Vinculados	161.342,66
	<b>TOTAL GERAL</b>	<b>17.842.338,10</b>





**Unidade Gestora: (332 / Prefeitura Municipal de Schroeder)**

Saldo do exercício anterior - Depósitos restituíveis e valores vinculados - Anexo 4.2 ao Balanço Financeiro

Competência: 06/2023

Código	Especificação	Valor
1.1.3.0.0.00.00, F	<b>DEPÓSITOS RESTITUÍVEIS E VALORES VINCULADOS</b>	
<b>TOTAL GERAL</b>		





**Unidade Gestora: (332 / Prefeitura Municipal de Schroeder)**

Saldo para o exercício anterior - Investimentos e aplicações temporárias a curto prazo, segundo as Fontes de Recursos - Anexo 4.3 ao Balanço Financeiro.

Competência: 06/2023

Código	Especificação	Valor
1.1.4.0.0.00.00, F	INVESTIMENTOS E APLIC TEMPORARIAS CURTO PRAZO	
TOTAL GERAL		




**Unidade Gestora: (332 / Prefeitura Municipal de Schroeder)**

Saldo para o exercício seguinte - Caixa e equivalente de caixa - Anexo 5.1 ao Balanço Financeiro

Competência: 06/2023

Código	Especificação	Valor
<b>1.1.1.0.0.00.00</b>	<b>CAIXA E EQUIVALENTES DE CAIXA - RECURSOS ORDINÁRIOS</b>	
	500 - Recursos não Vinculados de Impostos	6.880.125,48
	501 - Outros Recursos não Vinculados	740.400,52
	540 - Transferências do FUNDEB - Impostos e Transferências de Impostos	490.111,80
	543 - Transferências do FUNDEB - Complementação da União - VAAR	71.620,89
	550 - Transferência do Salário-Educação	284.187,35
	551 - Transferências de Recursos do FNDE referentes ao Programa Dinheiro Direto na Escola (PDDE)	225,30
	552 - Transferências de Recursos do FNDE referentes ao Programa Nacional de Alimentação Escolar (PNA)	5.133,04
	553 - Transferências de Recursos do FNDE Referentes ao Programa Nacional de Apoio ao Transporte Esco	2.251,43
	569 - Outras Transferências de Recursos do FNDE	12.358,11
	570 - Transferências do Governo Federal referentes a Convênios e Instrumentos Congêneres vinculados	61.247,36
	571 - Transferências do Estado referentes a Convênios e Instrumentos Congêneres vinculados à Educação	50.626,19
	700 - Outras Transferências de Convênios ou Instrumentos Congêneres da União	1.013.496,21
	701 - Outras Transferências de Convênios ou Instrumentos Congêneres dos Estados	403.921,34
	704 - Transferências da União Referentes a Compensações Financeiras pela Exploração de Recursos Natu	127.510,52
	706 - Transferência Especial da União	2.631.036,41
	710 - Transferência Especial dos Estados	1.071.912,75
	711 - Demais Transferências Obrigatórias não Decorrentes de Repartições de Receitas.	41.612,06
	715 - Transferências Destinadas ao Setor Cultural - LC nº 195/2022 – Art. 5º - Audiovisual	27.540,20
	716 - Transferências Destinadas ao Setor cultural - LC nº 195/2022 – Art. 8º - Demais Setores da Cul	503,11
	718 - Auxílio Financeiro – Outorga Crédito Tributário ICMS – Art. 5º, Inciso V, EC nº 123/2022	5.350,90
	750 - Recursos da Contribuição de Intervenção no Domínio Econômico - CIDE	17.222,89
	751 - Recursos da Contribuição para o Custeio do Serviço de Iluminação Pública - COSIP	2.084.943,04
	752 - Recursos Vinculados ao Trânsito	1.231.257,40
	754 - Recursos de Operações de Crédito	189,64





**Unidade Gestora: (332 / Prefeitura Municipal de Schroeder)**

Saldo para o exercício seguinte - Caixa e equivalente de caixa - Anexo 5.1 ao Balanço Financeiro

Competência: 06/2023

755 - Recursos de Alienação de Bens/Ativos - Administração Direta	3.905,51
899 - Outros Recursos Vinculados	100.231,52
<b>TOTAL GERAL</b>	<b>17.358.920,97</b>





**Unidade Gestora: (332 / Prefeitura Municipal de Schroeder)**

Saldo para o exercício seguinte - Depósitos restituíveis e valores vinculados - Anexo 5.2 ao Balanço Financeiro

Competência: 06/2023

Código	Especificação	Valor
1.1.3.0.0.00.00, F	DEPÓSITOS RESTITUÍVEIS E VALORES VINCULADOS	
TOTAL GERAL		0,00





**Unidade Gestora: (332 / Prefeitura Municipal de Schroeder)**

Saldo para o exercício seguinte - Investimentos e aplicações temporárias a curto prazo, segundo as Fontes de Recursos - Anexo 5.3 ao Balanço Financeiro.

Competência: 06/2023

Código	Especificação	Valor
1.1.4.0.0.00.00, F	INVESTIMENTOS E APLIC TEMPORARIAS CURTO PRAZO	
TOTAL GERAL		



Unidade Gestora: (332 / Prefeitura Municipal de Schroeder)

Competência: 06/2023

<b>ATIVO</b>	<b>Exercício Atual</b>	<b>Exercício Anterior</b>
<b>ATIVO CIRCULANTE</b>		
Caixa e Equivalentes de Caixa	17.358.920,97	17.842.338,10
Créditos a Curto Prazo	0,00	0,00
Créditos Tributários a Receber	0,00	0,00
Clientes	0,00	0,00
Créditos de Transferências a Receber	0,00	0,00
Empréstimos e Financiamentos Concedidos	0,00	0,00
Dívida Ativa Tributária	0,00	0,00
Dívida Ativa Não Tributária	0,00	0,00
(-) Ajuste de Perdas de Créditos a Curto Prazo	0,00	0,00
Demais Créditos e Valores a Curto Prazo	903.622,45	777.148,85
Investimentos e Aplicações Temporárias a Curto Prazo	0,00	0,00
Títulos e valores mobiliários	0,00	0,00
Investimento do RPPS	0,00	0,00
Aplicação temporária em metais preciosos	0,00	0,00
Aplicações em segmentos de Imóveis	0,00	0,00
Investimento e aplicações temporárias de curto prazo - RPPS	0,00	0,00
(-) Ajustes de Perdas e Investimentos de aplicações temporários	0,00	0,00
Estoques	0,00	0,00
<b>Ativo Não Circulante Mantido Para Venda</b>	<b>0,00</b>	<b>0,00</b>
Ativo biológico	0,00	0,00
<b>Variação Patrimoniais Diminutivas Pagas Antecipadamente</b>	<b>338.861,93</b>	<b>234.635,44</b>
<b>Total do Ativo Circulante</b>	<b>18.601.405,35</b>	<b>18.854.122,39</b>
<b>ATIVO NÃO CIRCULANTE</b>		
Ativo Realizável a Longo Prazo	13.851.787,12	11.467.082,85
Créditos a Longo Prazo	13.851.787,12	11.467.082,85
Créditos Tributários a Receber	0,00	0,00
Clientes	0,00	0,00



Unidade Gestora: (332 / Prefeitura Municipal de Schroeder)

Competência: 06/2023

Empréstimos e Financiamentos Concedidos	0,00	0,00
<b>Dívida Ativa Tributária</b>	<b>13.380.510,92</b>	<b>11.452.912,77</b>
Dívida Ativa Não Tributária	471.276,20	14.170,08
<b>Créditos previdenciários do RPPS</b>	<b>0,00</b>	<b>0,00</b>
Créditos de Transferências a receber a longo prazo	0,00	
<b>Outros créditos a longo prazo</b>	<b>0,00</b>	<b>0,00</b>
(-) Ajuste de Perdas de Créditos a Longo Prazo	0,00	0,00
<b>Demais Créditos e Valores a Longo Prazo</b>	<b>0,00</b>	<b>0,00</b>
Investimentos e Aplicações Temporárias a Longo Prazo	0,00	0,00
<b>Estoques</b>	<b>0,00</b>	<b>0,00</b>
Ativo biológico	0,00	
<b>VPD Pagas Antecipadamente</b>	<b>0,00</b>	<b>0,00</b>
Investimentos	0,00	0,00
<b>Participações Permanentes</b>	<b>0,00</b>	<b>0,00</b>
Participações Avaliadas pelo Método de Equivalência Patrimonial	0,00	0,00
Participações Avaliadas pelo Método de Custo	0,00	0,00
(-) Redução ao Valor Recuperável de Participação Permanente	0,00	0,00
<b>Propriedades para Investimento</b>	<b>0,00</b>	<b>0,00</b>
(-) Depreciação acumulada de Investimentos	0,00	0,00
(-) Redução do Valor Recuperável de Propriedade para Investimento	0,00	0,00
Investimento do RPPS de Longo Prazo	0,00	0,00
(-) Redução ao Valor Recuperável de Investimento do RPPS	0,00	0,00
Demais Investimentos Permanentes	0,00	0,00
(-) Redução ao Valor Recuperável de Investimento do RPPS - fundo em repartição	0,00	
(-) Redução ao Valor Recuperável de Investimento - demais investimentos permanentes	0,00	
<b>Imobilizado</b>	<b>115.278.005,62</b>	<b>100.304.454,35</b>
<b>Bens Móveis</b>	<b>13.276.669,07</b>	<b>11.299.244,93</b>
(-) Depreciação, exaustão e amortizações acumuladas - Bens Móveis)	-29.403,47	-29.403,47
<b>(-) Redução ao valor recuperável do imobilizado - Bens Móveis</b>	<b>0,00</b>	<b>0,00</b>
<b>Bens Imóveis</b>	<b>102.033.122,37</b>	<b>89.036.995,24</b>

Unidade Gestora: (332 / Prefeitura Municipal de Schroeder)

Competência: 06/2023

(-) Depreciação, exaustão e amortizações acumuladas Imóveis	-2.382,35	-2.382,35
(-) Redução ao valor recuperável do imobilizado - Bens Imóveis	0,00	0,00
<b>Intangível</b>	<b>0,00</b>	<b>0,00</b>
Diferido	0,00	0,00
Total do Ativo Não Circulante	129.129.792,74	111.771.537,20
<b>TOTAL DO ATIVO</b>	<b>147.731.198,09</b>	<b>130.625.659,59</b>
<b>PASSIVO E PATRIMÔNIO LÍQUIDO</b>	<b>Exercício Atual</b>	<b>Exercício Anterior</b>
<b>PASSIVO CIRCULANTE</b>		
Obrigações Trabalhistas, Previdenciárias e Assistenciais a Pagar a Curto Prazo	713.515,47	1.270.124,09
<b>Empréstimos e Financiamentos a Curto Prazo</b>	<b>970.550,38</b>	<b>236.367,91</b>
Fornecedores e Contas a Pagar a Curto Prazo	0,04	0,00
Obrigações Fiscais a Curto Prazo	0,00	88,00
Transferências fiscais a curto prazo	0,00	0,00
Provisões a Curto Prazo	0,00	0,00
Demais Obrigações a Curto Prazo	174.447,94	675.043,26
Total do Passivo Circulante	1.858.513,83	2.181.623,26
<b>PASSIVO NÃO CIRCULANTE</b>		
Obrigações Trabalhistas, Previdenciárias e Assistenciais a Pagar a Longo Prazo	373.474,81	0,00
Empréstimos e Financiamentos a Longo Prazo	11.871.553,90	13.271.148,68
<b>Fornecedores e Contas a Pagar a Longo Prazo</b>	<b>54.322,94</b>	<b>0,00</b>
Obrigações Fiscais a Longo Prazo	0,00	0,00
Transferências fiscais a longo prazo	0,00	0,00
Provisões a Longo Prazo	1.092.158,16	1.092.158,16
Provisões Matemáticas Previdenciárias	0,00	0,00
<b>Demais Provisões a Longo Prazo</b>	<b>1.092.158,16</b>	<b>1.092.158,16</b>
Demais Obrigações a Longo Prazo	0,00	0,00
<b>Resultado Diferido</b>	<b>0,00</b>	<b>0,00</b>
Total do Passivo Não Circulante	13.391.509,81	14.363.306,84

Unidade Gestora: (332 / Prefeitura Municipal de Schroeder)

Competência: 06/2023

<b>TOTAL DO PASSIVO</b>	15.250.023,64	16.544.930,10
<b>PATRIMÔNIO LÍQUIDO</b>		
Patrimônio Social e Capital Social	30.678.096,19	30.678.096,19
Adiantamento para Futuro Aumento de Capital	0,00	0,00
Reservas de Capital	0,00	0,00
Ajustes de Avaliação Patrimonial	10.267.537,11	10.267.537,11
<b>Reservas de Lucros</b>	<b>0,00</b>	<b>0,00</b>
Demais Reservas	0,00	0,00
Resultados Acumulados	91.535.541,15	73.135.096,19
Resultado do Exercício	18.400.444,96	24.089.092,29
<b>Resultado de Exercícios Anteriores</b>	<b>73.135.096,19</b>	<b>49.046.003,90</b>
Ajustes de exercícios anteriores	0,00	0,00
outros Resultados	0,00	0,00
(-) Ações/Cotas em Tesouraria	0,00	0,00
Total do Patrimônio Líquido	132.481.174,45	114.080.729,49
<b>TOTAL DO PASSIVO E DO PATRIMÔNIO LÍQUIDO</b>	<b>147.731.198,09</b>	<b>130.625.659,59</b>



## QUADRO DOS ATIVOS E PASSIVOS FINANCEIROS E PERMANENTES

Unidade Gestora: (332 / Prefeitura Municipal de Schroeder)

Competência: 06/2023

	Exercício Atual	Exercício Anterior
<b>ATIVO (I)</b>		
ATIVO FINANCEIRO	17.358.920,97	17.842.338,10
ATIVO PERMANENTE	130.372.277,12	112.783.321,49
<b>Total do Ativo</b>	<b>147.731.198,09</b>	<b>130.625.659,59</b>
<b>PASSIVO (II)</b>		
PASSIVO FINANCEIRO	1.978.261,09	4.703.511,85
PASSIVO PERMANENTE	15.108.902,45	16.445.825,29
<b>Total do Passivo</b>	<b>17.087.163,54</b>	<b>21.149.337,14</b>
<b>SALDO PATRIMONIAL(III) = (I - II)</b>	<b>130.644.034,55</b>	<b>109.476.322,45</b>





## QUADRO DAS CONTAS DE COMPENSAÇÃO

Unidade Gestora: (332 / Prefeitura Municipal de Schroeder)

Competência: 06/2023

<b>ATOS POTENCIAIS ATIVOS</b>	<b>Exercício Atual</b>	<b>Exercicio Anterior</b>
Garantias e Contragarantias Recebidas	47.285,24	0,00
Direitos Conveniados e Outros Instrumentos Congêneres	0,00	0,00
Direitos Contratuais	538.380,71	538.380,71
Demandas Judiciais	0,00	
<b>Outros Atos Potenciais Ativos</b>	<b>0,00</b>	<b>0,00</b>
<b>Total dos Atos Potenciais Ativos</b>	<b>585.665,95</b>	<b>538.380,71</b>
<hr/>		
<b>ATOS POTENCIAIS PASSIVOS</b>	<b>Exercício Atual</b>	<b>Exercicio Anterior</b>
Garantias e Contragarantias Concedidas	0,00	0,00
Obrigações Conveniadas e Outros Instrumentos Congêneres	2.306.472,47	1.733.960,20
Obrigações Contratuais	32.204.797,30	36.968.067,07
<b>Demandas Judiciais</b>	<b>0,00</b>	
<b>Outros Atos Potenciais Passivos</b>	<b>0,00</b>	<b>0,00</b>
<b>Total dos Atos Potenciais Passivos</b>	<b>34.511.269,77</b>	<b>38.702.027,27</b>





**BALANÇO PATRIMONIAL - ANEXO 14**  
**DEMONSTRATIVO DO SUPERÁVIT/DÉFICIT FINANCEIRO**

Unidade Gestora: (332 / Prefeitura Municipal de Schroeder)

Competência: 06/2023

<b>FONTES DE RECURSOS</b>	<b>Exercício Atual</b>
500 - Recursos não Vinculados de Impostos	6.317.245,48
501 - Outros Recursos não Vinculados	731.003,70
540 - Transferências do FUNDEB - Impostos e Transferências de Impostos	486.160,16
543 - Transferências do FUNDEB - Complementação da União - VAAR	71.620,89
550 - Transferência do Salário-Educação	249.780,19
551 - Transferências de Recursos do FNDE referentes ao Programa Dinheiro Direto na Escola (PDDE)	225,30
552 - Transferências de Recursos do FNDE referentes ao Programa Nacional de Alimentação Escolar (PNA)	5.133,01
553 - Transferências de Recursos do FNDE Referentes ao Programa Nacional de Apoio ao Transporte Esco	2.251,43
569 - Outras Transferências de Recursos do FNDE	12.358,11
570 - Transferências do Governo Federal referentes a Convênios e Instrumentos Congêneres vinculados	61.247,36
571 - Transferências do Estado referentes a Convênios e Instrumentos Congêneres vinculados à Educaã	50.626,19
700 - Outras Transferências de Convênios ou Instrumentos Congêneres da União	50.557,85
701 - Outras Transferências de Convênios ou Instrumentos Congêneres dos Estados	361.013,44
704 - Transferências da União Referentes a Compensações Financeiras pela Exploração de Recursos Natu	125.907,39
706 - Transferência Especial da União	2.608.264,67
710 - Transferência Especial dos Estados	807.942,75
711 - Demais Transferências Obrigatórias não Decorrentes de Repartições de Receitas.	41.612,06
715 - Transferências Destinadas ao Setor Cultural - LC nº 195/2022 – Art. 5º - Audiovisual	27.540,20
716 - Transferências Destinadas ao Setor cultural - LC nº 195/2022 – Art. 8º - Demais Setores da Cul	503,11
718 - Auxílio Financeiro – Outorga Crédito Tributário ICMS – Art. 5º, Inciso V, EC nº 123/2022	5.350,90
750 - Recursos da Contribuição de Intervenção no Domínio Econômico - CIDE	17.222,89
751 - Recursos da Contribuição para o Custeio do Serviço de Iluminação Pública - COSIP	2.020.845,33
752 - Recursos Vinculados ao Trânsito	1.226.876,17
754 - Recursos de Operações de Crédito	189,64
755 - Recursos de Alienação de Bens/Ativos - Administração Direta	3.905,51
899 - Outros Recursos Vinculados	95.276,15





**BALANÇO PATRIMONIAL - ANEXO 14**  
**DEMONSTRATIVO DO SUPERÁVIT/DÉFICIT FINANCEIRO**

Unidade Gestora: (332 / Prefeitura Municipal de Schroeder)

Competência: 06/2023

**TOTAL** **15.380.659,88**



# PRESTAÇÃO DE CONTAS DE **PREFEITO 2023**

**Município de Schroeder**



# PRESTAÇÃO DE CONTAS DE **PREFEITO** **2023**

## Município de Schroeder

Data de Fundação– 04/10/1964

População: 20.213 habitantes (IBGE – 2022)

PIB: 759,38 (em milhões)  
(IBGE – 2021)



# SUMÁRIO

<b>1. INTRODUÇÃO.....</b>	<b>5</b>
<b>2. CARACTERIZAÇÃO DO MUNICÍPIO.....</b>	<b>6</b>
2.1 Indicadores Estatísticos .....	6
<b>3. ANÁLISE DA GESTÃO ORÇAMENTÁRIA.....</b>	<b>8</b>
3.1. Apuração do resultado orçamentário .....	9
3.2. Análise do resultado orçamentário .....	10
3.3. Análise das receitas e despesas orçamentárias .....	11
<b>4. ANÁLISE DA GESTÃO PATRIMONIAL E FINANCEIRA.....</b>	<b>19</b>
4.1. Situação Patrimonial.....	20
4.2. Análise do resultado financeiro.....	21
4.3. Análise da evolução patrimonial e financeira.....	24
<b>5. ANÁLISE DO CUMPRIMENTO DE LIMITES.....</b>	<b>27</b>
5.1. Saúde .....	27
5.2. Ensino.....	29
5.2.1. Limite de 25% das receitas de impostos e transferências.....	29
5.2.2. FUNDEB .....	31
5.3. Limites de gastos com pessoal (LRF) .....	36
5.3.1. Limite máximo para os gastos com pessoal do Município.....	36
5.3.2. Limite máximo para os gastos com pessoal do Poder Executivo .....	37
5.3.3. Limite máximo para os gastos com pessoal do Poder Legislativo .....	39
<b>6. CONSELHOS MUNICIPAIS .....</b>	<b>40</b>
<b>7. DO CUMPRIMENTO DA TRANSPARÊNCIA DA GESTÃO FISCAL .....</b>	<b>42</b>
<b>8. POLÍTICAS PÚBLICAS .....</b>	<b>45</b>
8.1. Metas do Saneamento Básico.....	45
8.2. Monitoramento do Plano Nacional de Saúde.....	46
8.3. Acompanhamento da Política de Educação .....	48
8.3.1. Monitoramento dos Planos Municipais de Educação .....	48
8.3.1.1. Monitoramento das Taxas de Atendimento da Educação Infantil .....	50
8.3.1.2. Monitoramento das Taxas de Atendimento do Ensino Fundamental .....	53

<b>8.3.1.3. Monitoramento do Índice de Desenvolvimento da Educação Básica (IDEB) .....</b>	<b>55</b>
<b>8.3.1.4. Avaliação da Execução Orçamentária Vinculada ao Atingimento das Metas do PNE .....</b>	<b>57</b>
<b>9. RESTRIÇÕES APURADAS .....</b>	<b>60</b>
<b>10. SÍNTESE DO EXERCÍCIO DE 2023.....</b>	<b>61</b>
<b>CONCLUSÃO.....</b>	<b>61</b>
<b>INFORMAÇÕES COMPLEMENTARES.....</b>	<b>63</b>
<b>APÊNDICE .....</b>	<b>65</b>



<b>PROCESSO</b>	<b>PCP 24/00471333</b>
<b>UNIDADE</b>	Município de <b>Schroeder</b>
<b>RESPONSÁVEL</b>	Sr. Felipe Voigt – Prefeito Municipal (01/01/2023 à 27/04/2023) Sr. Lauro Tomczak - Prefeito Municipal (28/04/2023 à 31/12/2023)
<b>ASSUNTO</b>	Prestação de Contas do Prefeito referente ao ano de 2023
<b>RELATÓRIO N°</b>	254/2024

## 1. INTRODUÇÃO

O Tribunal de Contas de Santa Catarina, no uso de suas competências para a efetivação do controle externo consoante disposto no artigo 31, § 1º, da Constituição Federal e dando cumprimento às atribuições assentes nos artigos 113 da Constituição Estadual e 50 e 54 da Lei Complementar nº 202/2000, procedeu ao exame das Contas apresentadas pelo Prefeito de **Schroeder**, relativas ao exercício de 2023.

O presente Relatório abrange a análise do Balanço Anual do exercício financeiro de 2023 e as informações dos registros contábeis e de execução orçamentária enviadas por meio eletrônico, buscando evidenciar os resultados alcançados pela Administração Municipal, em atendimento às disposições do artigo 7º da Instrução Normativa nº TC-20/2015, bem como dos artigos 11, 12 e 13 da Instrução Normativa nº TC-28/2021.

A referida análise deu-se basicamente na situação Patrimonial, Financeira e na Execução Orçamentária do Município, não envolvendo o exame de legalidade e legitimidade dos atos de gestão, o resultado de eventuais auditorias oriundas de denúncias, representações e outras, que devem integrar processos específicos, a serem submetidos à apreciação deste Tribunal de Contas.

No que tange a análise da situação Patrimonial e Financeira foram abordados aspectos sobre a composição do Balanço, apuração do resultado financeiro e de quocientes patrimoniais e financeiros para auxiliar a análise dos resultados ao longo dos últimos cinco exercícios.

Com referência à análise da Gestão Orçamentária, tomou-se por base os instrumentos legais do processo orçamentário, a execução do orçamento de forma consolidada a apuração e a evolução do resultado orçamentário, atentando-se para o cumprimento dos limites constitucionais e legais estabelecidos no ordenamento jurídico vigente.

Informa-se que, mediante análise de risco e relevância, tendo como parâmetro a Decisão Normativa nº TC-06/2008, que estabelece critérios para apreciação das contas anuais prestadas pelos Prefeitos Municipais, neste Município ocorreu análise técnica

simplificada, tendo seu Relatório gerado pelo Sistema Corporativo do Tribunal, analisados os aspectos estruturais pela área técnica e encaminhado ao MPTC.

Destaca-se que, com relação ao Parecer de Conselho Municipal de Acompanhamento e Controle Social do FUNDEB e ao Relatório do Órgão Central de Controle Interno, serão verificados tão somente as remessas dos arquivos.

## 2. CARACTERIZAÇÃO DO MUNICÍPIO

### 2.1 Indicadores Estatísticos

O Município de Schroeder tem uma população estimada em 20.213<sup>1</sup> habitantes e Índice de Desenvolvimento Humano de 0,769<sup>2</sup>. O Produto Interno Bruto alcançava o valor de R\$ 759.384.547,00<sup>3</sup>, revelando um PIB per capita à época de R\$ 33.593,65, considerando uma população estimada em 2021 de 22.605 habitantes.

---

<sup>1</sup> IBGE – 2022

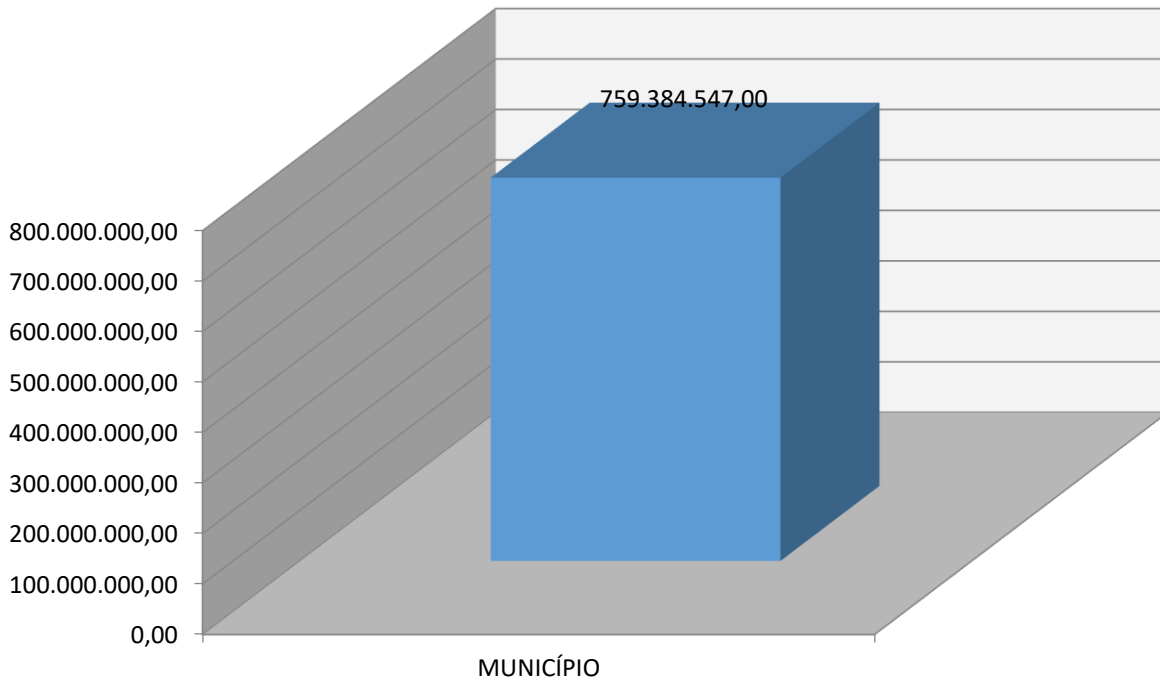
<sup>2</sup> PNUD - 2010

<sup>3</sup> Produto Interno Bruto dos Municípios – IBGE/2021



**GRÁFICO 01 – Produto Interno Bruto – PIB**

**PIB EM REAIS**

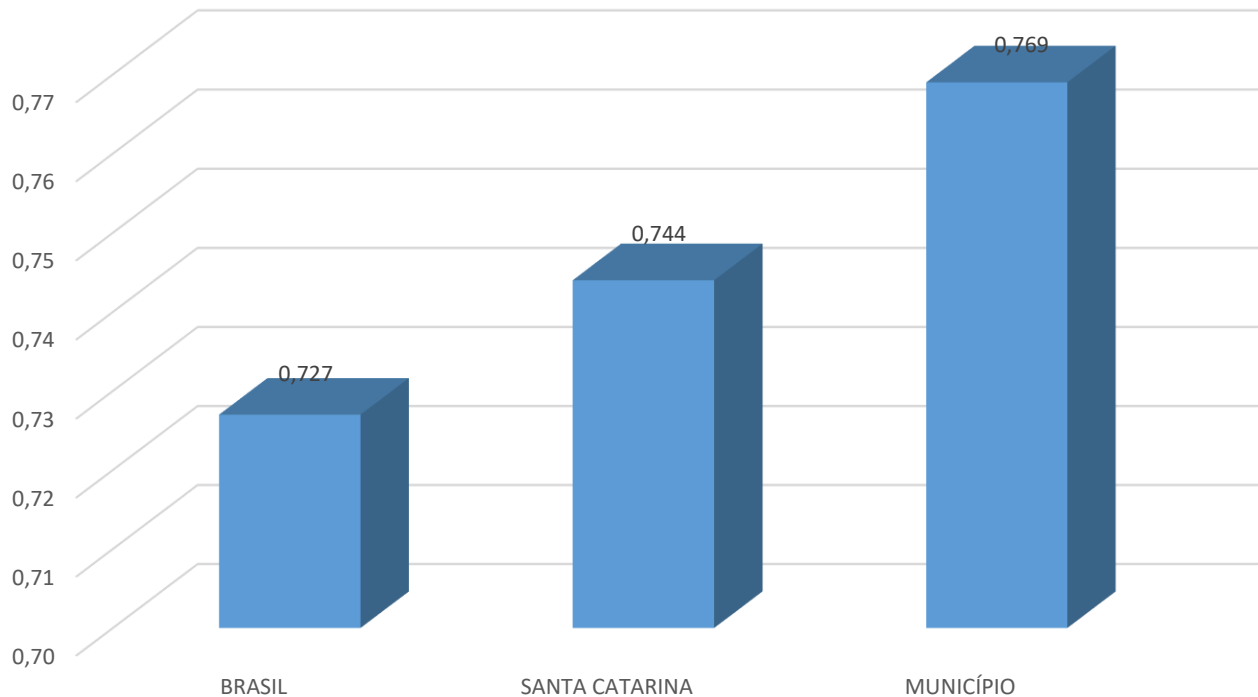


**Fonte:** IBGE – 2023

No tocante ao desenvolvimento econômico e social mensurado pelo IDH/PNUD/2010, o Município de Schroeder encontra-se na seguinte situação:



## GRÁFICO 02 – Índice de Desenvolvimento Humano – IDH



Fonte: PNUD – 2010

### 3. ANÁLISE DA GESTÃO ORÇAMENTÁRIA

A análise da gestão orçamentária envolve os seguintes aspectos: a demonstração da apuração do resultado orçamentário do exercício em análise; a demonstração dos valores previstos ou autorizados pelo Poder Legislativo; a apuração dos quocientes que demonstram a evolução relativa do resultado da execução orçamentária do Município; a demonstração da execução das receitas e despesas, cotejando-as com os valores orçados, bem como a evolução do esforço tributário, IPTU per capita e o esforço de cobrança da dívida ativa. Por fim, apura-se o total da receita com impostos (incluídas as transferências de impostos) e a receita corrente líquida.

A seguir são demonstrados os instrumentos de planejamento aplicáveis ao exercício em análise, as datas das audiências públicas realizadas e o valor da receita e despesa inicialmente orçadas:

### QUADRO 01 – Leis Orçamentárias

LEIS		DATA DAS AUDIÊNCIAS	RECEITA ESTIMADA	90.599.367,19
PPA	2.535/2021	17/05/2021		
LDO	2.602/2022	17/05/2022	DESPESA FIXADA	90.599.367,19
LOA	2.635/2022	17/05/2022		

## 3.1. Apuração do resultado orçamentário

O confronto entre a receita arrecadada e a despesa realizada resultou no Superávit de execução orçamentária da ordem de **R\$ 2.456.538,05**, correspondendo a **2,33%** da receita arrecadada.

Salienta-se que o resultado consolidado, Superávit de R\$ 2.456.538,05, é composto pelo resultado do Orçamento Centralizado - Prefeitura Municipal, Superávit de R\$ 2.153.165,07 e do conjunto do Orçamento das demais Unidades Municipais Superávit de R\$ 303.372,98.

Assim, a execução orçamentária do Município pode ser demonstrada, sinteticamente, da seguinte forma:

### QUADRO 02– Demonstração do Resultado da Execução Orçamentária (em Reais) – 2023

Descrição	Previsão/Autorização	Execução	% Executado
RECEITA	90.599.367,19	105.505.012,70	116,45
DESPEZA (considerando as alterações orçamentárias)	120.773.625,52	103.048.474,65	85,32
<b>Superávit de Execução Orçamentária</b>		<b>2.456.538,05</b>	

Fonte: Demonstrativos do Balanço Geral consolidado.

Obs.: Eventuais divergências entre variação do patrimônio financeiro e o resultado da execução orçamentária constam nas Informações Complementares deste relatório.



## 3.2. Análise do resultado orçamentário

A análise da evolução do resultado orçamentário é facilitada com o uso de quocientes, permitindo a comparação de dados entre os exercícios.

A seguir é exibido quadro que evidencia a evolução do Quociente de Resultado Orçamentário do Município de Schroeder nos últimos 5 anos:

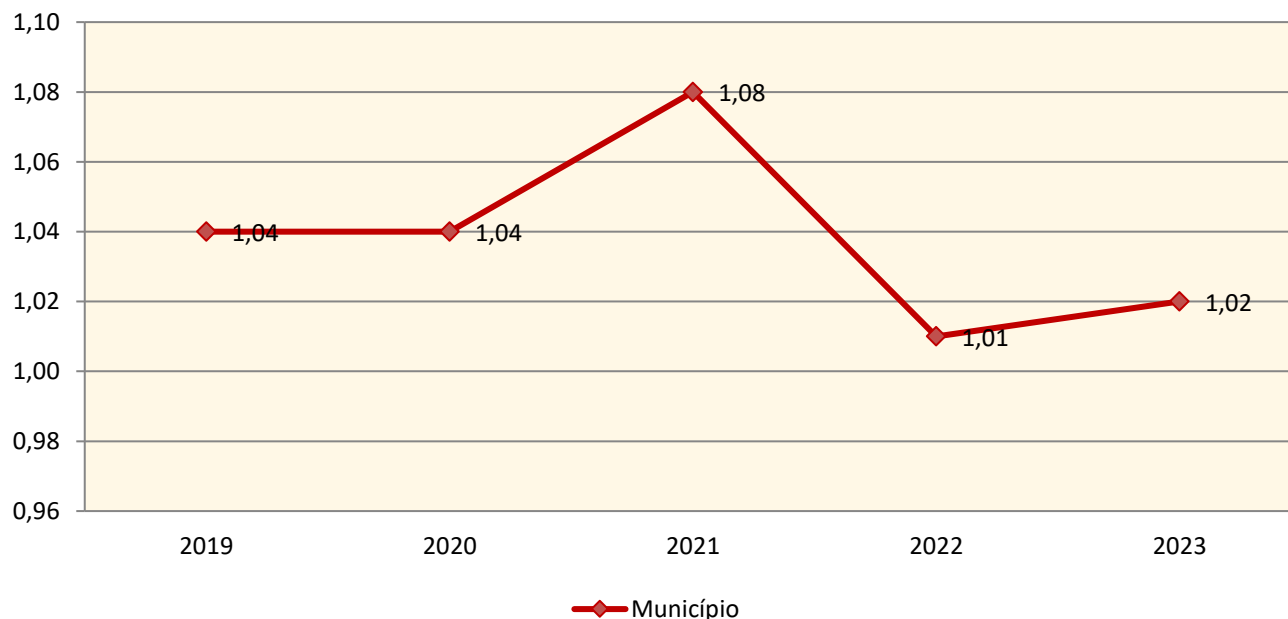
### QUADRO 03 – Quocientes de Resultado Orçamentário – 2019-2023

ITENS / ANO		2019	2020	2021	2022	2023
1	Receita realizada	57.031.923,05	74.885.537,44	80.401.953,20	98.640.254,09	105.505.012,70
2	Despesa executada	54.734.678,71	72.306.370,68	74.443.502,51	97.580.980,07	103.048.474,65
QUOCIENTE		2019	2020	2021	2022	2023
Resultado Orçamentário (1÷2)		1,04	1,04	1,08	1,01	1,02

**Fonte:** Demonstrativos do Balanço Geral Consolidado e análise técnica.

O resultado orçamentário pode ser verificado por meio do quociente entre a receita orçamentária e a despesa orçamentária. Quando esse indicador for superior a 1,00 tem-se que o resultado orçamentário foi superavitário (receitas superiores às despesas).

### GRÁFICO 03 – Evolução dos Quocientes de Resultado Orçamentário: 2019 – 2023



**Fonte:** Demonstrativos do Balanço Geral consolidado – Sistema e-Sfinge.

### 3.3. Análise das receitas e despesas orçamentárias

Os quadros que sintetizam a execução das receitas e despesas no exercício trazem também os valores previstos ou autorizados pelo Legislativo Municipal, de forma que se possa avaliar a destinação de recursos pelo Poder Executivo, bem como o cumprimento de imposições constitucionais.

No âmbito do Município, a receita orçamentária pode ser entendida como os recursos financeiros arrecadados para fazer frente às suas despesas.

A receita arrecadada do exercício em exame atingiu o montante de **R\$ 105.505.012,70**, equivalendo a **116,45%** da receita orçada.

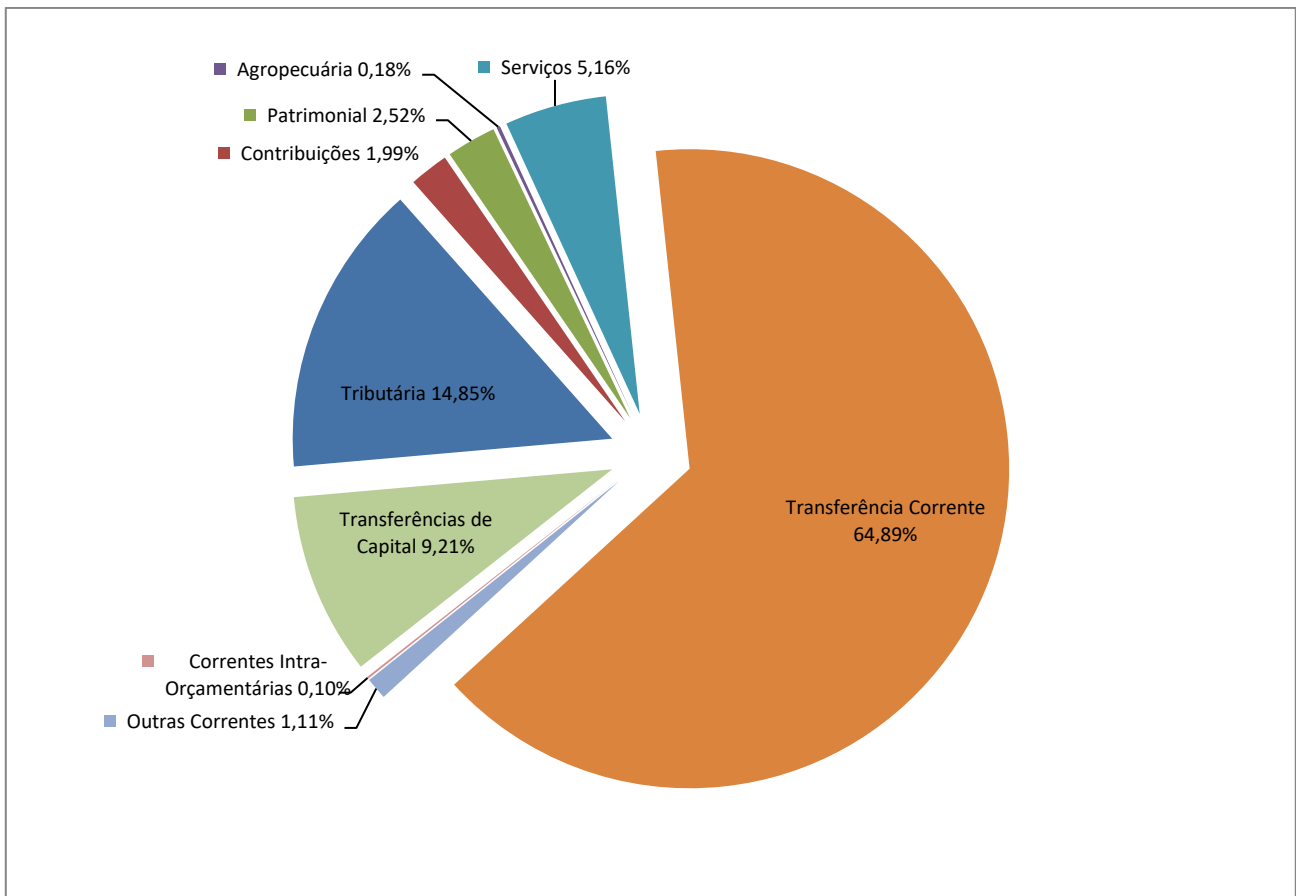
As receitas por origem e o cotejamento entre os valores previstos e os arrecadados são assim demonstrados:

#### **QUADRO 04** – Comparativo da Receita Orçamentária Prevista e Arrecadada (em Reais): 2023

RECEITA POR ORIGEM	PREVISÃO	ARRECADADAÇÃO	% ARRECADADO
Impostos, Taxas e Contribuições de Melhoria	15.569.869,30	15.666.534,90	100,62
Receita de Contribuições	1.451.878,96	2.100.059,53	144,64
Receita Patrimonial	724.513,34	2.654.900,03	366,44
Receita Agropecuária	239.729,63	189.759,10	79,16
Receita de Serviços	4.405.246,82	5.442.640,80	123,55
Transferências Correntes	59.655.438,91	68.458.905,49	114,76
Outras Receitas Correntes	930.455,05	1.172.806,38	126,05
Receitas Correntes Intra-Orçamentárias	143.413,19	107.192,03	74,74
<b>RECEITA CORRENTE</b>	<b>83.120.545,20</b>	<b>95.792.798,26</b>	<b>115,25</b>
Alienação de Bens	12.257,98	-	-
Transferências de Capital	7.466.564,01	9.712.214,44	130,08
<b>RECEITA DE CAPITAL</b>	<b>7.478.821,99</b>	<b>9.712.214,44</b>	<b>129,86</b>
<b>TOTAL DA RECEITA</b>	<b>90.599.367,19</b>	<b>105.505.012,70</b>	<b>116,45</b>

Fonte: <sup>1</sup>Dados do Sistema e-Sfinge – Módulo Planejamento e <sup>2</sup>Demonstrativos do Balanço Geral consolidado.

**GRÁFICO 04 – Composição da Receita Orçamentária Arrecadada: 2023**

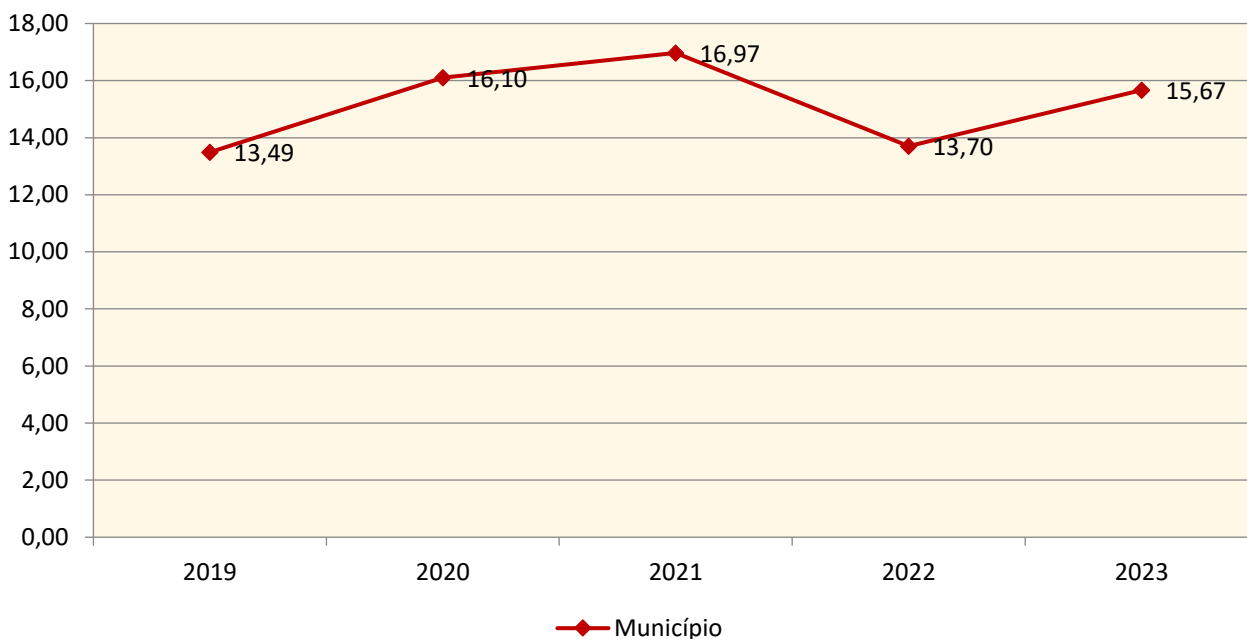


**Fonte:** Demonstrativos do Balanço Geral consolidado – Sistema e-Sfinge.

O gráfico anterior apresenta a relação de cada receita por origem com o total arrecadado no exercício. Destaca-se que parcela significativa da receita, **64,89%**, está concentrada nas transferências correntes.

Um aspecto importante a ser analisado na gestão da receita orçamentária pode ser traduzido como “esforço tributário”. O gráfico que segue mostra a evolução da receita tributária em relação ao total das receitas correntes do Município.

**GRÁFICO 05 – Evolução do Esforço Tributário (%): 2019 – 2023**

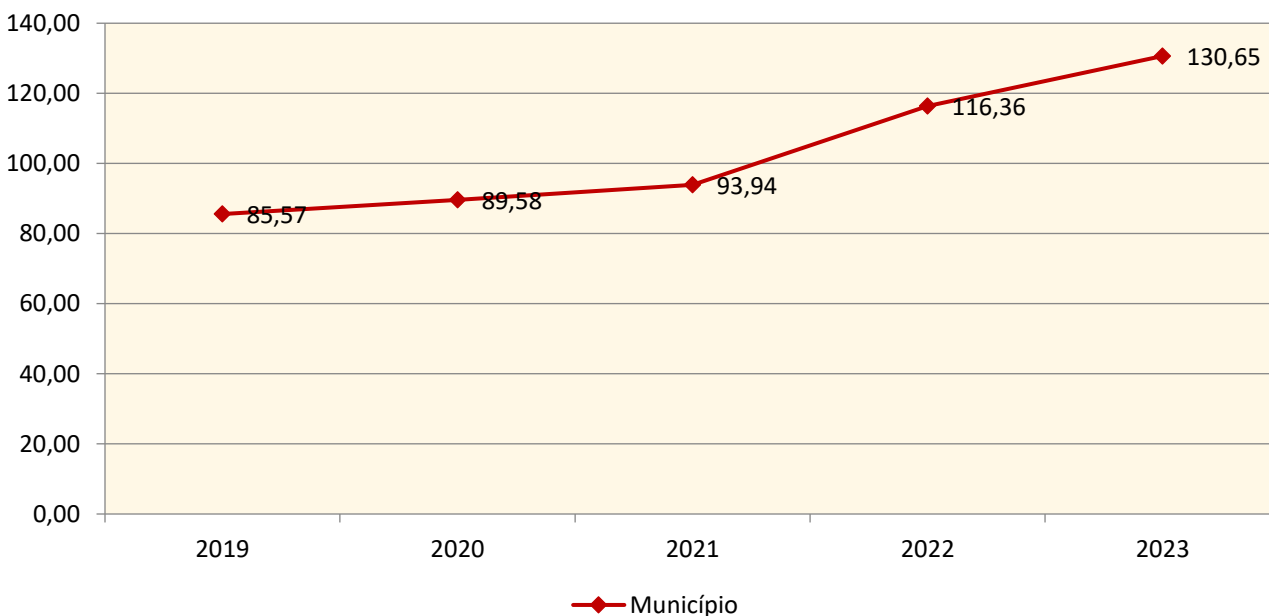


**Fonte:** Demonstrativos do Balanço Geral consolidado – Sistema e-Sfinge.

Relativamente às receitas arrecadadas, deve-se dar destaque às receitas próprias com impostos no exercício da competência tributária estabelecida constitucionalmente e exigida pela Lei de Responsabilidade Fiscal.

Nesse sentido, destaca-se no gráfico a seguir a evolução do IPTU arrecadado *per capita* nos últimos 5 (cinco) anos.

**GRÁFICO 06 – Evolução Comparativa do IPTU per capita (em Reais): 2019 – 2023**



**Fonte:** Demonstrativos do Balanço Geral consolidado – Sistema e-Sfinge e IBGE.

A Dívida Ativa apresentou o seguinte comportamento no exercício em análise:

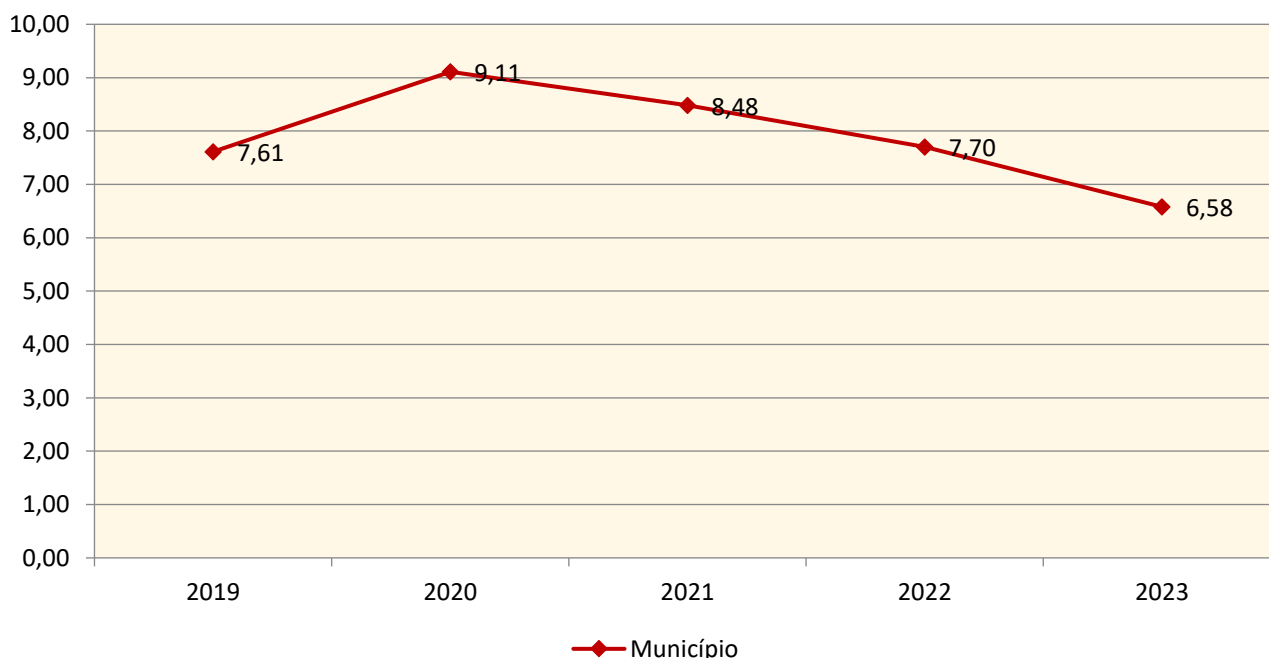
**QUADRO 05 – Movimentação da Dívida Ativa (em Reais): 2023**

Saldo Anterior	Inscrição/Transferências/ Atualização	Recebimento	Transferências/ Outras Baixas	Saldo Final
11.787.235,24	4.696.372,89	775.082,34	1.489.081,01	14.219.444,78

Fonte: Demonstrativos do Balanço Geral consolidado – Sistema e-Sfinge.

Importante também analisar a eficiência na cobrança da dívida ativa ao longo dos últimos cinco anos. O gráfico seguinte mostra o percentual de dívida ativa recebida em relação ao saldo do exercício anterior:

**GRÁFICO 07 – Evolução do Esforço de Cobrança da Dívida Ativa (%): 2019 – 2023**



Fonte: Demonstrativos do Balanço Geral consolidado – Sistema e-Sfinge.

No tocante as despesas executadas em contraposição às orçadas (incluindo as alterações orçamentárias), segundo a classificação funcional, tem-se a demonstração do próximo quadro:

**QUADRO 06 – Comparativo entre a Despesa por Função de Governo Autorizada e Executada: 2023**

DESPESA POR FUNÇÃO DE GOVERNO	AUTORIZAÇÃO <sup>1</sup> (R\$)	EXECUÇÃO <sup>2</sup> (R\$)	% EXECUTADO
01-Legislativa	2.281.896,98	2.036.471,11	89,24
04-Administração	11.570.911,43	11.208.588,65	96,87

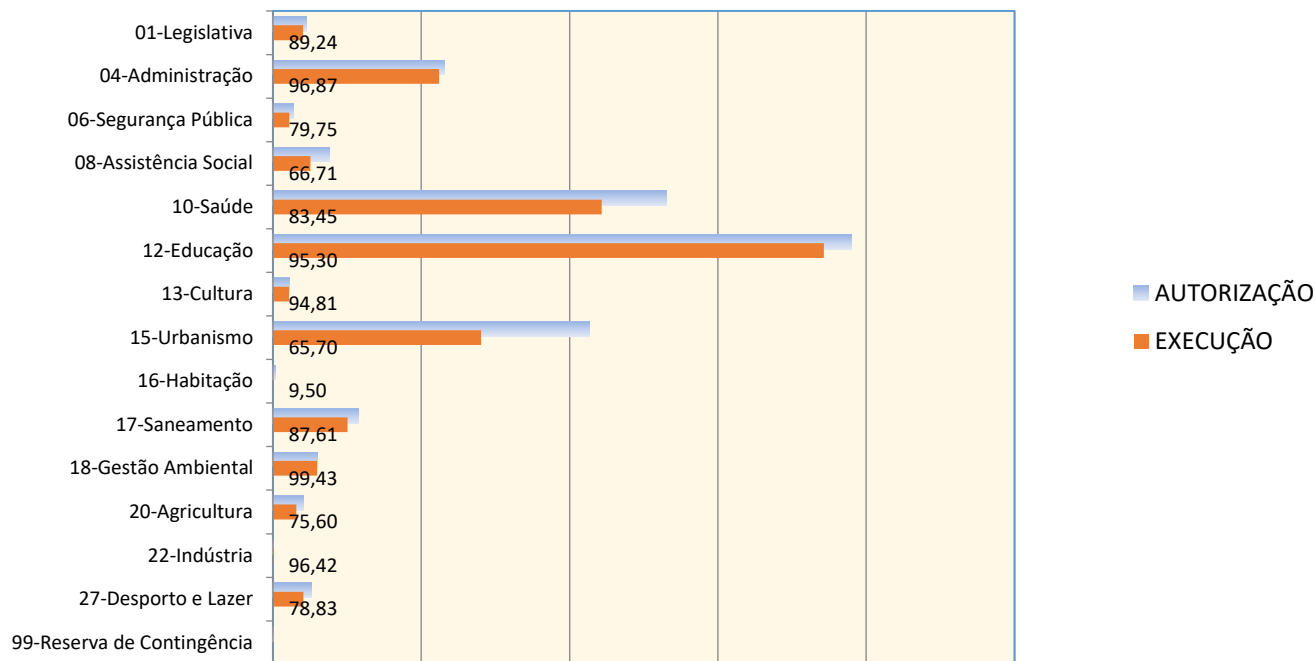
DESPESA POR FUNÇÃO DE GOVERNO	AUTORIZAÇÃO <sup>1</sup> (R\$)	EXECUÇÃO <sup>2</sup> (R\$)	% EXECUTADO
06-Segurança Pública	1.391.975,12	1.110.098,94	79,75
08-Assistência Social	3.792.758,34	2.530.117,97	66,71
10-Saúde	26.556.956,13	22.161.706,39	83,45
12-Educação	38.982.796,78	37.150.540,85	95,30
13-Cultura	1.145.121,46	1.085.731,72	94,81
15-Urbanismo	21.361.505,10	14.033.521,45	65,70
16-Habitação	177.260,00	16.839,87	9,50
17-Saneamento	5.749.501,25	5.037.364,62	87,61
18-Gestão Ambiental	2.998.774,46	2.981.541,32	99,43
20-Agricultura	2.092.600,34	1.582.074,66	75,60
22-Indústria	66.716,61	64.329,61	96,42
27-Desporto e Lazer	2.599.851,52	2.049.547,49	78,83
99-Reserva de Contingência	5.000,00	-	-
<b>TOTAL DA DESPESA</b>	<b>120.773.625,52</b>	<b>103.048.474,65</b>	<b>85,32</b>

Fontes: <sup>1</sup>Dados do Sistema e-Sfinge – Módulo Planejamento e <sup>2</sup>Demonstrativos do Balanço Geral consolidado.

A análise entre a despesa autorizada e a executada configura-se importante quando se tem como objetivo subsidiar o parecer prévio, e permite identificar quais funções foram priorizadas ou contingenciadas em relação à deliberação legislativa no tocante ao orçamento municipal.

O gráfico seguinte demonstra o cotejamento entre as despesas autorizadas e executadas segundo as funções de governo. Trata-se de uma representação gráfica do Quadro anterior.

**GRÁFICO 08 – Despesa Orçamentária por Função de Governo Autorizada x Executada: 2023**



Fonte: Demonstrativos do Balanço Geral consolidado – Sistema e-Sfinge.

A evolução das despesas executadas por função de governo está demonstrada no quadro a seguir:

**QUADRO 07 – Evolução das Despesas Executadas por Função de Governo (em Reais): 2019 – 2023**

DESPESA POR FUNÇÃO DE GOVERNO	2019	2020	2021	2022	2023
01 - Legislativa	1.503.341,18	1.409.714,30	1.559.445,58	2.013.236,55	2.036.471,11
04 - Administração	6.555.298,28	6.861.434,55	9.175.335,52	9.946.204,42	11.208.588,65
06 - Segurança Pública	857.553,11	656.708,52	690.258,38	1.115.582,37	1.110.098,94
08 - Assistência Social	1.603.329,96	1.537.709,45	1.532.844,11	2.126.728,21	2.530.117,97
10 - Saúde	12.247.301,49	15.873.891,46	17.237.393,73	19.542.147,47	22.161.706,39
12 - Educação	17.940.316,36	19.504.434,26	23.222.038,18	29.223.126,36	37.150.540,85
13 - Cultura	317.373,67	395.633,00	427.363,30	501.415,83	1.085.731,72
15 - Urbanismo	5.132.595,21	16.796.310,54	14.898.294,21	21.086.549,45	14.033.521,45
16 - Habitação	10.910,06	20.866,68	9.598,19	10.068,36	16.839,87

DESPESA POR FUNÇÃO DE GOVERNO	2019	2020	2021	2022	2023
17 - Saneamento	3.462.422,61	3.321.624,00	3.375.900,26	6.000.659,48	5.037.364,62
18 - Gestão Ambiental	1.980.299,80	1.959.871,06	2.376.646,80	2.437.851,92	2.981.541,32
20 - Agricultura	1.035.366,79	863.530,55	1.330.920,98	2.251.602,01	1.582.074,66
22 - Indústria	-	-	-	-	64.329,61
26 - Transporte	1.037.320,95	-	-	-	-
27 - Desporto e Lazer	1.051.249,24	832.008,08	762.249,50	1.325.807,64	2.049.547,49
<b>TOTAL DA DESPESA REALIZADA</b>	<b>54.734.678,71</b>	<b>70.033.736,45</b>	<b>76.598.288,74</b>	<b>97.580.980,07</b>	<b>103.048.474,65</b>

Fonte: Demonstrativos do Balanço Geral consolidado – Sistema e-Sfinge.

No quadro a seguir, demonstra-se a apuração das receitas decorrente de impostos, informação utilizada no cálculo dos limites com saúde e educação.

#### **QUADRO 08 – Apuração da Receita com Impostos: 2023**

RECEITAS COM IMPOSTOS (incluídas as transferências de impostos)	Valor (R\$)	%
Imposto Predial e Territorial Urbano	2.640.925,47	4,28
Imposto sobre Serviços de Qualquer Natureza	4.027.336,43	6,53
Imposto sobre a Renda e Proventos de qualquer Natureza	3.378.194,13	5,48
Imposto s/Transmissão Inter vivos de Bens Imóveis e Direitos Reais sobre Bens Imóveis	1.437.852,40	2,33
Cota-Parte do ICMS	19.492.964,25	31,61
Cota-Parte do IPVA	3.565.269,40	5,78
Cota-Parte do IPI sobre Exportação	177.021,28	0,29
Cota-Parte do FPM – Cota mensal	23.988.607,03	38,90
Cota-Parte do FPM - Cotas Extraordinárias	2.352.970,91	3,82
Cota-Parte do ITR	52.519,81	0,09
Receita de Dívida Ativa Proveniente de Impostos	363.436,86	0,59
Receita de Multas e Juros provenientes de impostos, inclusive da dívida ativa decorrente de impostos	182.832,11	0,30
Receita de Outras Transferências ou Compensações Financeiras Provenientes de Impostos e Transferências Constitucionais (Emenda Constitucional nº 123/2022)	1.625,59	-
<b>TOTAL DA RECEITA COM IMPOSTOS (Base de cálculo para a Educação)</b>	<b>61.661.555,67</b>	<b>100,00</b>
Cota-Parte do FPM - Cotas Extraordinárias	2.352.970,91	
Auxílio Financeiro - Outorga Crédito Tributário ICMS - Art. 5º, Inciso V, EC nº 123/2022	1.625,59	



<b>RECEITAS COM IMPOSTOS (incluídas as transferências de impostos)</b>	<b>Valor (R\$)</b>	<b>%</b>
<b>TOTAL DA RECEITA COM IMPOSTOS (Base de cálculo para a Saúde)</b>	<b>59.306.959,17</b>	<b>100,00</b>

Fonte: Demonstrativos do Balanço Geral consolidado – Sistema e-Sfinge.

O ingresso de recursos provenientes de impostos tem importância na gestão orçamentária municipal, uma vez que serve como denominador dos percentuais mínimos de aplicação em saúde e educação.

Da mesma forma, o total da Receita Corrente Líquida (RCL), demonstrado no quadro seguinte, serve como parâmetro para o cálculo dos percentuais máximos das despesas de pessoal estabelecidos na Lei de Responsabilidade Fiscal.

### **QUADRO 09 – Apuração da Receita Corrente Líquida: 2023**

<b>DEMONSTRATIVO DA RECEITA CORRENTE LÍQUIDA DO MUNICÍPIO</b>	<b>Valor (R\$)</b>
Receitas Correntes Arrecadadas	105.141.421,90
(-) Dedução das receitas para formação do FUNDEB	9.455.815,67
<b>TOTAL DA RECEITA CORRENTE LÍQUIDA</b>	<b>95.685.606,23</b>

Fonte: Demonstrativos do Balanço Geral consolidado – Sistema e-Sfinge.

O valor das transferências correntes obrigatórias da União relativas às emendas individuais e de bancada, bem como as emendas impositivas transferidas pelo Estado, serão excluídos do cálculo da Receita Corrente Líquida para fins de aplicação dos limites de despesas com pessoal (Item 5.3, deste Relatório), conforme determinam os artigos 166, § 16, e 166-A, § 1º, da Constituição Federal.

### **QUADRO 09-A – Apuração da Receita Corrente Líquida Ajustada**

<b>TOTAL DA RECEITA CORRENTE LÍQUIDA</b>	<b>95.685.606,23</b>
(-) Transferências correntes obrigatórias da União relativas às emendas individuais (art. 166 da CF, §9º e §11)	88.104,23
( - ) Transferências decorrentes das emendas parlamentares impositivas (art.166-A CF/88 c/c §9º do art. 120 da Constituição Estadual/SC)	156.459,65
<b>RECEITA CORRENTE LÍQUIDA AJUSTADA PARA CÁLCULO DOS LIMITES DE ENDIVIDAMENTO</b>	<b>95.441.042,35</b>
( - ) Transferências obrigatórias da União relativas às emendas de bancada (art. 166, § 12 e §20, da CF)	150.000,00
(-) Receita de transferências do Governo Federal destinadas ao vencimento dos agentes comunitários de saúde e dos agentes de combate às endemias (art. 198 da CF, §11)	796.800,00

<b>RECEITA CORRENTE LÍQUIDA AJUSTADA (para fins de verificação do limite do gasto de pessoal – Item 5.3 deste Relatório)</b>	94.494.242,35
--	---------------

\*Fonte: Demonstrativos do Balanço Geral consolidado – Sistema e-Sfinge e links abaixo.

[https://www.tesourotransparente.gov.br/publicacoes/demonstrativo-relativo-as-emendas-parlamentares-individuais-para-df-estados-e-municipios/2023/114?ano\\_selecionado=2023](https://www.tesourotransparente.gov.br/publicacoes/demonstrativo-relativo-as-emendas-parlamentares-individuais-para-df-estados-e-municipios/2023/114?ano_selecionado=2023)

[https://www.tesourotransparente.gov.br/publicacoes/demonstrativo-relativo-as-emendas-parlamentares-de-bancada-para-df-estados-e-municipios/2023/114?ano\\_selecionado=2023](https://www.tesourotransparente.gov.br/publicacoes/demonstrativo-relativo-as-emendas-parlamentares-de-bancada-para-df-estados-e-municipios/2023/114?ano_selecionado=2023)

[https://www.sef.sc.gov.br/servicos/assunto/88/Emendas\\_Parlamentares\\_Estaduais](https://www.sef.sc.gov.br/servicos/assunto/88/Emendas_Parlamentares_Estaduais)

## **QUADRO 10 – Relação Percentual entre Despesas e Receitas Correntes (art. 167-A, da CF)**

Descrição	Valor (R\$)
Receita corrente consolidada, inclusive intraorçamentária	95.792.798,26
(+/-) Ajustes na Receita corrente consolidada	0,00
<b>Total da Receita corrente consolidada, inclusive intraorçamentária (1)</b>	<b>95.792.798,26</b>
Despesa corrente liquidada e RP não processados, consolidado, inclusive intraorçamentária	88.833.319,78
(-) Cancelamento de RP não processado	
(+/-) Ajustes na Despesa corrente liquidada e RP não processados	0,00
<b>Total da Despesa corrente liquidada e RP não processados, consolidado, inclusive intraorçamentária (2)</b>	<b>88.833.319,78</b>
<b>% entre despesas e receitas correntes (2/1)</b>	<b>92,73</b>

No período de 12 (doze) meses, posição de janeiro a dezembro de 2023, a relação entre despesas correntes e receitas correntes atingiu o percentual de **92,73%**, não superando 95%. O Município não se enquadra na hipótese das vedações de que trata o art. 167-A da Constituição Federal, **cumprindo**, portanto, o referido dispositivo constitucional.

## **4. ANÁLISE DA GESTÃO PATRIMONIAL E FINANCEIRA**

A análise compreendida neste capítulo consiste em demonstrar a situação patrimonial existente ao final do exercício, em contraposição à situação existente no final do

exercício anterior; discriminando especificamente a variação da situação financeira do Município e sua capacidade de pagamento de curto prazo.

## 4.1. Situação Patrimonial

A situação patrimonial do Município está assim demonstrada:

### **QUADRO 11 – Balanço Patrimonial do Município de Schroeder (em Reais): 2023**

ATIVO	2022	2023	PASSIVO	2022	2023
<b>ATIVO CIRCULANTE</b>	<b>25.764.151,75</b>	<b>25.179.528,09</b>	<b>PASSIVO CIRCULANTE</b>	<b>2.807.910,41</b>	<b>2.632.130,24</b>
Caixa e Equivalentes de Caixa	24.387.770,36	22.973.280,48	Obrigações Trabalhistas, Previdenciárias e Assistenciais a Pagar a Curto Prazo	1.886.305,80	1.393.186,49
Créditos a Curto Prazo	9,00	537.588,98	Empréstimos e Financiamentos a Curto Prazo	236.367,91	970.550,38
Créditos Tributários a Receber	-	107.686,60	Fornecedores e Contas a Pagar a Curto Prazo	60,60	64,37
Clientes	9,00	429.902,38	Obrigações Fiscais a Curto Prazo	448,00	-
<u>Demais Créditos e Valores a Curto Prazo</u>	843.809,12	1.025.449,21	Demais Obrigações a Curto Prazo	684.728,10	268.329,00
<u>Variação Patrimoniais Diminutivas Pagas Antecipadamente</u>	532.563,27	643.209,42			
<b>ATIVO NÃO CIRCULANTE</b>	<b>123.407.262,34</b>	<b>143.490.661,79</b>	<b>PASSIVO NÃO CIRCULANTE</b>	<b>14.706.756,61</b>	<b>13.734.959,58</b>
<u>Ativo Realizável a Longo Prazo</u>	<b>11.787.235,24</b>	<b>14.219.444,78</b>	Obrigações Trabalhistas, Previdenciárias e Assistenciais a Pagar a Longo Prazo	-	373.474,81
<u>Créditos a Longo Prazo</u>	11.787.235,24	14.219.444,78	Empréstimos e Financiamentos a Longo Prazo	13.271.148,68	11.871.553,90
Dívida Ativa Tributária	11.452.912,77	13.380.510,92	Fornecedores a Longo Prazo	-	54.322,94
Dívida Ativa Não Tributária	334.322,47	838.933,86	Provisões a Longo Prazo	1.435.607,93	1.435.607,93
<u>Imobilizado</u>	111.619.899,10	129.271.089,01	Demais Provisões a Longo Prazo	1.435.607,93	1.435.607,93
Bens Móveis	16.196.338,22	18.873.714,35	<b>TOTAL DO PASSIVO</b>	<b>17.514.667,02</b>	<b>16.367.089,82</b>
(-) Depreciação, exaustão e amortizações acumuladas - Bens Móveis	-258.966,63	-274.652,75			
Bens Imóveis	95.886.031,21	110.884.658,47	<b>PATRIMÔNIO LÍQUIDO</b>	<b>131.656.747,07</b>	<b>152.303.100,06</b>
(-) Depreciação, exaustão e amortizações acumuladas Imóveis	-203.503,70	-212.631,06	Patrimônio Social e Capital Social	33.916.207,87	33.916.207,87
<u>Intangível</u>	128,00	128,00	Ajustes de Avaliação Patrimonial	12.488.858,08	12.488.858,08
<b>TOTAL</b>	<b>149.171.414,09</b>	<b>168.670.189,88</b>	Resultados Acumulados	85.251.681,12	105.898.034,11
			Resultado do Exercício	25.800.011,55	20.646.352,99
			Resultado de Exercícios Anteriores	59.451.669,57	85.251.681,12
			<b>TOTAL</b>	<b>149.171.414,09</b>	<b>168.670.189,88</b>

Fonte: Demonstrativos do Balanço Geral consolidado – Sistema e-Sfinge.

## 4.2. Análise do resultado financeiro

No processo de análise das contas municipais para fins de emissão do parecer prévio, dentre os componentes patrimoniais, é relevante a verificação da evolução do patrimônio financeiro e, sobretudo, a apuração da situação financeira no final do exercício, uma vez que a existência de passivos financeiros superiores a ativos financeiros revela restrições na capacidade de pagamento do Município frente às suas obrigações financeiras de curto prazo.

O confronto entre o Ativo Financeiro e o Passivo Financeiro do exercício encerrado resulta em Superávit Financeiro de **R\$ 20.265.379,78** e a sua correlação demonstra que para cada R\$ 1,00 (um real) de recursos financeiros existentes, o Município possui **R\$ 0,12** de dívida de curto prazo.

Em relação ao exercício anterior, ocorreu variação positiva de **R\$ 2.593.654,77** passando de um Superávit de R\$ 17.671.725,01 para um Superávit de **R\$ 20.265.379,78**.

Registre-se que a Prefeitura apresentou um Superávit de **R\$ 15.380.659,88**.

Dessa forma, a variação do patrimônio financeiro do Município durante o exercício é demonstrada no quadro seguinte:

### **QUADRO 12** – Variação do patrimônio financeiro do Município (em Reais) – 2022 - 2023

Grupo Patrimonial	Saldo inicial	Saldo final	Varição
Ativo Financeiro	24.387.770,36	22.973.280,48	-1.414.489,88
Passivo Financeiro	6.716.045,35	2.707.900,70	-4.008.144,65
<b>Saldo Patrimonial Financeiro</b>	<b>17.671.725,01</b>	<b>20.265.379,78</b>	<b>2.593.654,77</b>

Fonte: Demonstrativos do Balanço Geral consolidado.

Obs.: Eventuais divergências entre variação do patrimônio financeiro e o resultado da execução orçamentária constam nas Informações Complementares deste relatório.

### 4.2.1. Análise do resultado financeiro por especificação de fontes de recursos

A situação financeira analisada neste item tem como objetivo demonstrar o confronto entre os recursos financeiros e as respectivas obrigações financeiras, segregadas por vínculo de recurso.

Referida análise atende ao que determina o artigo 8º, 50, I da Lei de Responsabilidade Fiscal – LRF, ou seja, vincular os recursos a sua disponibilidade específica.

Para o cálculo utilizou-se os seguintes critérios:

**a) FR – Fonte de Recursos:** refere-se à discriminação das especificações das fontes de recursos, conforme tabela de destinação de receita deste Tribunal de Contas;

**b) Disponibilidade de Caixa Bruta:** constitui-se dos saldos recursos financeiros (caixa, bancos, aplicações financeiras e outras disponibilidades financeiras) em 31/12/2023, segregados por especificações de fontes de recursos;

**c) Obrigações financeiras:** representa os valores, igualmente por disponibilidade de fontes de recursos, dos depósitos de terceiros e resultantes de consignações, cauções, outros depósitos de diversas origens e dos restos a pagar, sendo que, este último refere-se às despesas empenhadas, liquidadas ou não, e que estão pendentes de pagamento.

Ressalta-se, todavia, que em razão da análise técnica decorrente de auditorias, levantamentos, ofícios circulares encaminhados aos jurisdicionados, entre outros instrumentos de verificações, poderá haver ajustes na disponibilidade de caixa e nas obrigações financeiras apresentadas pelo ente.

**d) Disponibilidade de Caixa líquida/resultado financeiro:** evidencia o resultado financeiro por especificações de fontes de recursos, apurado entre o confronto dos recursos financeiros e as obrigações financeiras, levando-se em consideração os possíveis ajustes.

A seguir, expõe-se resumo da situação constatada do Município de Schroeder, sendo que no Apêndice, deste Relatório, encontra-se o cálculo de forma detalhada.

### **QUADRO 13 – Demonstrativo do Resultado Financeiro por especificações de Fonte de Recurso**

<b>FONTE DE RECURSOS</b>	<b>DISPONIBILIDADE DE CAIXA LÍQUIDA / INSUFICIÊNCIA FINANCEIRA</b>	<b>SUPERÁVIT / DÉFICIT</b>
500 - Recursos não vinculados de Impostos	6.817.178,24	SUPERAVIT
501 - Outros Recursos não vinculados	2.345.480,96	SUPERAVIT
502 - Recursos não vinculados da compensação de impostos	0,00	SUPERAVIT
540 - Transferências do FUNDEB - Impostos e Transferências de Impostos	486.160,16	SUPERAVIT
541 - Transferências do FUNDEB - Complementação da União - VAAF	0,00	SUPERAVIT
542 - Transferências do FUNDEB - Complementação da União - VAAT	0,00	SUPERAVIT
543 - Transferências do FUNDEB - Complementação da União - VAAR	71.620,89	SUPERAVIT
544 - Recursos de Precatórios do FUNDEF	0,00	SUPERAVIT
550 - Transferência do Salário-Educação	249.780,19	SUPERAVIT
551 - Transferências de Recursos do FNDE referentes ao Programa Dinheiro Direto na Escola (PDDE)	225,30	SUPERAVIT
552 - Transferências de Recursos do FNDE referentes ao Programa Nacional de Alimentação Escolar (PNAE)	5.133,01	SUPERAVIT
553 - Transferências de Recursos do FNDE Referentes ao Programa Nacional de Apoio ao Transporte Escolar (PNATE)	2.251,43	SUPERAVIT
569 - Outras Transferências de Recursos do FNDE	12.358,11	SUPERAVIT
570 - Transferências do Governo Federal referentes a Convênios e Instrumentos Congêneros vinculados à Educação	61.247,36	SUPERAVIT
571 - Transferências do Estado referentes a Convênios e Instrumentos Congêneros vinculados à Educação	50.626,19	SUPERAVIT

<b>FONTE DE RECURSOS</b>	<b>DISPONIBILIDADE DE CAIXA LÍQUIDA / INSUFICIÊNCIA FINANCEIRA</b>	<b>SUPERÁVIT / DÉFICIT</b>
572 - Transferências de Municípios referentes a Convênios e Instrumentos Congêneres vinculados à Educação	0,00	SUPERAVIT
573 - Royalties e Participação Especial de Petróleo e Gás Natural Vinculados à Educação - Lei nº 12.858/2013	0,00	SUPERAVIT
574 - Operações de Crédito Vinculadas à Educação	0,00	SUPERAVIT
575 - Outras Transferências de Convênios e Instrumentos Congêneres vinculados à Educação	0,00	SUPERAVIT
576 - Transferências de Recursos dos Estados para programas de educação	0,00	SUPERAVIT
599 - Outros Recursos Vinculados à Educação	0,00	SUPERAVIT
600 - Transferências Fundo a Fundo de Recursos do SUS provenientes do Governo Federal - Bloco de Manutenção das Ações e Serviços Públicos de Saúde	729.955,97	SUPERAVIT
601 - Transferências Fundo a Fundo de Recursos do SUS provenientes do Governo Federal - Bloco de Estruturação da Rede de Serviços Públicos de Saúde	0,00	SUPERAVIT
602 - Transferências Fundo a Fundo de Recursos do SUS provenientes do Governo Federal - Bloco de Manutenção das Ações e Serviços Públicos de Saúde – Recursos destinados ao enfrentamento da COVID-19 no bojo da ação 21C0	38.601,22	SUPERAVIT
603 - Transferências Fundo a Fundo de Recursos do SUS provenientes do Governo Federal - Bloco de Estruturação da Rede de Serviços Públicos de Saúde – Recursos destinados ao enfrentamento da COVID-19 no bojo da ação 21C0	0,00	SUPERAVIT
604 - Transferências provenientes do Governo Federal destinadas ao vencimento dos agentes comunitários de saúde e dos agentes de combate às endemias	67.641,65	SUPERAVIT
605 - Assistência financeira da União destinada à complementação ao pagamento dos pisos salariais para profissionais da enfermagem	15.437,47	SUPERAVIT
621 - Transferências Fundo a Fundo de Recursos do SUS provenientes do Governo Estadual	431.902,44	SUPERAVIT
622 - Transferências Fundo a Fundo de Recursos do SUS provenientes dos Governos Municipais	0,00	SUPERAVIT
631 - Transferências do Governo Federal referentes a Convênios e Instrumentos Congêneres vinculados à Saúde	234.618,93	SUPERAVIT
632 - Transferências do Estado referentes a Convênios e Instrumentos Congêneres vinculados à Saúde	0,00	SUPERAVIT
633 - Transferências de Municípios referentes a Convênios Instrumentos Congêneres vinculados à Saúde	0,00	SUPERAVIT
634 - Operações de Crédito vinculadas à Saúde	0,00	SUPERAVIT
635 - Royalties e Participação Especial de Petróleo e Gás Natural vinculados à Saúde - Lei nº 12.858/2013	0,00	SUPERAVIT
636 - Outras Transferências de Convênios e Instrumentos Congêneres vinculados à Saúde	0,00	SUPERAVIT
659 - Outros Recursos Vinculados à Saúde	0,00	SUPERAVIT
660 - Transferência de Recursos do Fundo Nacional de Assistência Social - FNAS	396.196,43	SUPERAVIT
661 - Transferência de Recursos dos Fundos Estaduais de Assistência Social	369.696,20	SUPERAVIT
662 - Transferências de Recursos dos Fundos Municipais de Assistência Social	0,00	SUPERAVIT
665 - Transferências de Convênios e Instrumentos Congêneres vinculados à Assistência Social	0,00	SUPERAVIT
669 - Outros Recursos Vinculados à Assistência Social	0,00	SUPERAVIT
700 - Outras Transferências de Convênios ou Instrumentos Congêneres da União	50.557,85	SUPERAVIT
701 - Outras Transferências de Convênios ou Instrumentos Congêneres dos Estados	361.013,44	SUPERAVIT
702 - Outras Transferências de Convênios ou Instrumentos Congêneres dos Municípios	0,00	SUPERAVIT
703 - Outras Transferências de Convênios ou Instrumentos Congêneres de outras Entidades	0,00	SUPERAVIT
704 - Transferências da União Referentes a Compensações Financeiras pela Exploração de Recursos Naturais	125.907,39	SUPERAVIT
705 - Transferências dos Estados Referentes a Compensações Financeiras pela Exploração de Recursos Naturais	0,00	SUPERAVIT
706 - Transferência Especial da União	2.608.264,67	SUPERAVIT
707 - Transferências da União – inciso I do art. 5º da Lei Complementar 173/2020	0,00	SUPERAVIT
708 - Transferência da União Referente à Compensação Financeira de Recursos Minerais	0,00	SUPERAVIT
709 - Transferência da União referente à Compensação Financeira de Recursos Hídricos	0,00	SUPERAVIT
710 - Transferência Especial dos Estados	1.135.760,55	SUPERAVIT
711 - Demais Transferências Obrigatórias não Decorrentes de Repartições de Receitas	41.612,06	SUPERAVIT
712 - Transferências Fundo a Fundo de Recursos do Fundo Penitenciário - FUNPEN	0,00	SUPERAVIT
713 - Transferências Fundo a Fundo de Recursos do Fundo de Segurança Pública - FSP	0,00	SUPERAVIT
714 - Transferências Fundo a Fundo de Recursos do Fundo de Amparo ao Trabalhador - FAT	0,00	SUPERAVIT

<b>FONTE DE RECURSOS</b>	<b>DISPONIBILIDADE DE CAIXA LÍQUIDA / INSUFICIÊNCIA FINANCEIRA</b>	<b>SUPERÁVIT / DÉFICIT</b>
715 - Transferências Destinadas ao Setor Cultural - LC nº 195/2022 – Art. 5º - Audiovisual	27.540,20	SUPERAVIT
716 - Transferências Destinadas ao Setor cultural - LC nº 195/2022 – Art. 8º - Demais Setores da Cultura	503,11	SUPERAVIT
717 - Assistência Financeira Transporte Coletivo – Art. 5º, Inciso IV, EC nº 123/2022	0,00	SUPERAVIT
718 - Auxílio Financeiro – Outorga Crédito Tributário ICMS – Art. 5º, Inciso V, EC nº 123/2022	5.350,90	SUPERAVIT
719 - Transferências da Política Nacional Aldir Blanc de Fomento à Cultura - Lei nº 14.399/2022	0,00	SUPERAVIT
749 - Outras vinculações de transferências	0,00	SUPERAVIT
750 - Recursos da Contribuição de Intervenção no Domínio Econômico - CIDE	17.222,89	SUPERAVIT
751 - Recursos da Contribuição para o Custeio do Serviço de Iluminação Pública - COSIP	2.020.845,33	SUPERAVIT
752 - Recursos Vinculados ao Trânsito	1.226.876,17	SUPERAVIT
753 - Recursos Provenientes de Taxas, Contribuições e Preços Públicos	0,00	SUPERAVIT
754 - Recursos de Operações de Crédito	189,64	SUPERAVIT
755 - Recursos de Alienação de Bens/Ativos - Administração Direta	4.470,57	SUPERAVIT
756 - Recursos de Alienação de Bens/Ativos - Administração Indireta	0,00	SUPERAVIT
757 - Recursos de Depósitos Judiciais – Lides das quais o Ente faz parte	0,00	SUPERAVIT
758 - Recursos de Depósitos Judiciais – Lides das quais o Ente não faz parte	0,00	SUPERAVIT
759 - Recursos Vinculados a Fundos	156.989,71	SUPERAVIT
760 - Recursos de Emolumentos, Taxas e Custas	0,00	SUPERAVIT
761 - Recursos Vinculados ao Fundo de Combate e Erradicação da Pobreza	0,00	SUPERAVIT
799 - Outras Vinculações Legais	0,00	SUPERAVIT
800 - Recursos Vinculados ao RPPS - Fundo em Capitalização (Plano Previdenciário)	0,00	SUPERAVIT
801 - Recursos Vinculados ao RPPS - Fundo em Repartição (Plano Financeiro)	0,00	SUPERAVIT
802 - Recursos Vinculados ao RPPS - Taxa de Administração	0,00	SUPERAVIT
862 - Recursos de Depósitos de Terceiros	0,00	SUPERAVIT
869 - Outros Recursos Extraorçamentários	0,00	SUPERAVIT
880 - Recursos Próprios dos Consórcios	0,00	SUPERAVIT
898 - Recursos a Classificar	0,00	SUPERAVIT
899 - Outros Recursos Vinculados	96.163,15	SUPERAVIT
<b>TOTAL RECURSOS</b>	<b>20.265.379,78</b>	

Fonte: e-Sfinge

## 4.3. Análise da evolução patrimonial e financeira

A presente análise está baseada na demonstração de quocientes e/ou índices, os quais podem ser definidos como números comparáveis obtidos a partir da divisão de valores absolutos, destinados a medir componentes patrimoniais, financeiros e orçamentários existentes nas demonstrações contábeis.

Os quocientes escolhidos para viabilizar a análise da evolução patrimonial e financeira do Município, nos últimos cinco anos, estão dispostos no quadro a seguir, com a devida memória de cálculo:

### **QUADRO 14 – Quocientes de Situação Patrimonial e Financeira – 2019 – 2023**

<b>ITENS / ANO</b>	<b>2019</b>	<b>2020</b>	<b>2021</b>	<b>2022</b>	<b>2023</b>
1 Despesa Executada	54.734.678,71	70.033.736,45	76.598.288,74	97.580.980,07	103.048.474,65
2 Restos a Pagar	360.155,12	536.529,58	3.655.893,69	6.607.343,70	2.473.342,25
3 Ativo Financeiro*	8.322.888,41	13.213.763,54	20.134.596,62	24.387.770,36	22.973.280,48
4 Passivo Financeiro*	528.374,28	2.840.082,65	3.798.029,34	6.716.045,35	2.707.900,70

5 Ativo Real	83.005.885,31	105.933.470,68	123.989.181,64	149.171.414,09	168.670.189,88
6 Passivo Real	3.906.733,46	16.415.173,22	21.706.712,98	24.116.398,66	18.816.234,55
<b>QUOCIENTES</b>	<b>2019</b>	<b>2020</b>	<b>2021</b>	<b>2022</b>	<b>2023</b>
Resultado Patrimonial (5÷6)	21,25	6,45	5,71	6,19	8,96
Situação Financeira (3÷4)	15,75	4,65	5,30	3,63	8,48
Restos a Pagar (2÷1)*100	0,66	0,77	4,77	6,77	2,40

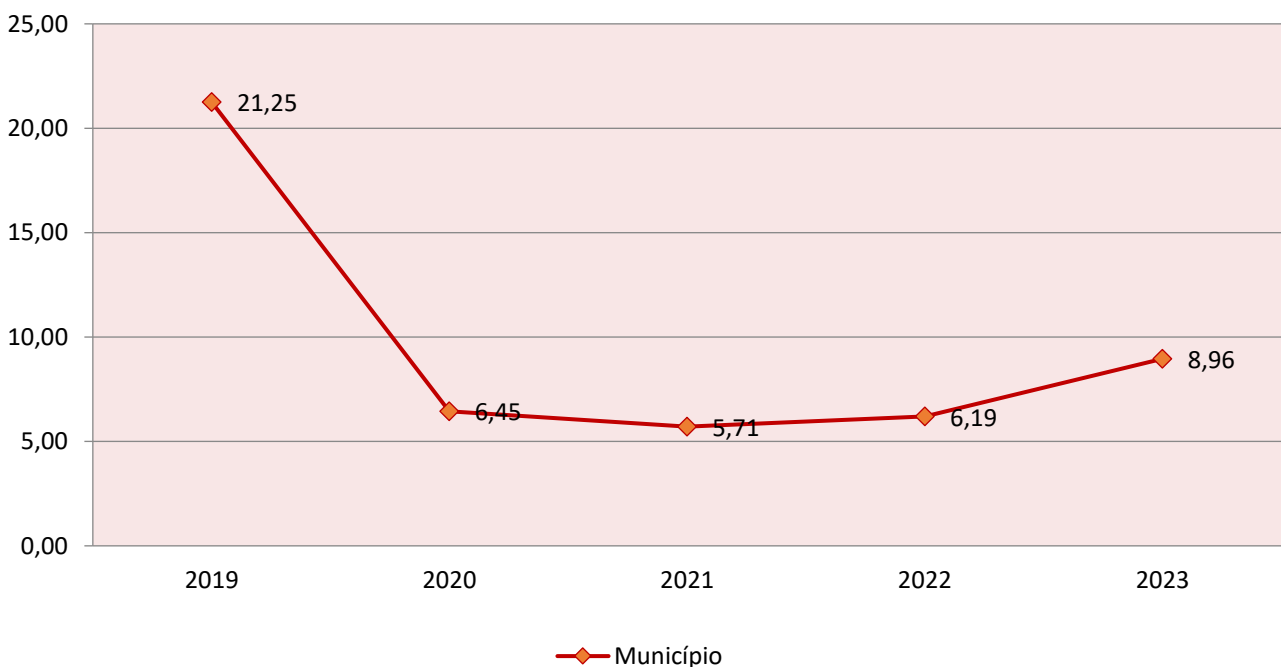
**Fonte:** Demonstrativos do Balanço Geral consolidado.

\* Consideram-se os ajustes, quando houver.

O Quociente do Resultado Patrimonial é resultante da relação entre o Ativo Real e o Passivo Real.

Não há um parâmetro mínimo definido, mas se o resultado deste quociente for inferior a 1,00, isso sugere a existência de dívidas (curto e longo prazo) sem ativos suficientes para cobri-las.

#### **GRÁFICO 09 – Evolução do Quociente de Resultado Patrimonial: 2019 – 2023**



**Fonte:** Demonstrativos do Balanço Geral consolidado – Sistema e-Sfinge.

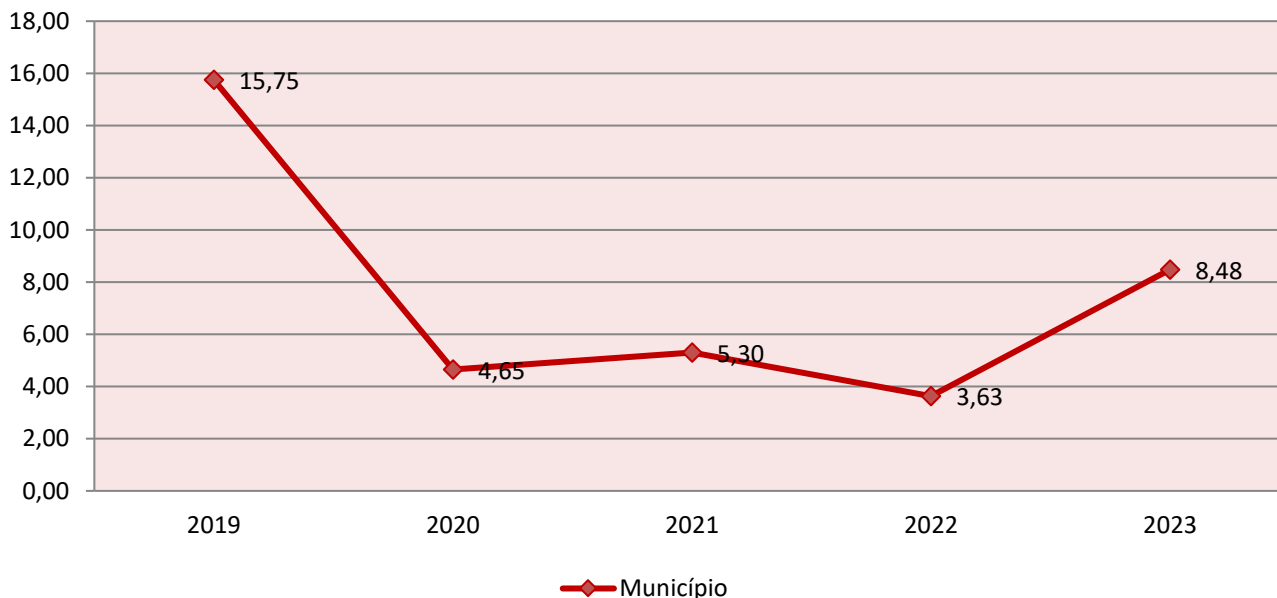
Como demonstra o gráfico anterior, no final do exercício de 2023 o Ativo Real apresenta-se **8,96** vezes maior que o Passivo Real (dívidas).

O Quociente da Situação Financeira é resultante da relação entre o Ativo Financeiro e o Passivo Financeiro, demonstrando a capacidade de pagamento de curto prazo do Município.



O ideal é que esse quociente apresente valor maior que 1,00, pois assim indicará que as obrigações financeiras de curto prazo podem ser cobertas pelos ativos financeiros do Município.

**GRÁFICO 10 – Evolução do Quociente da Situação Financeira: 2019 – 2023**



**Fonte:** Demonstrativos do Balanço Geral consolidado – Sistema e-Sfinge.

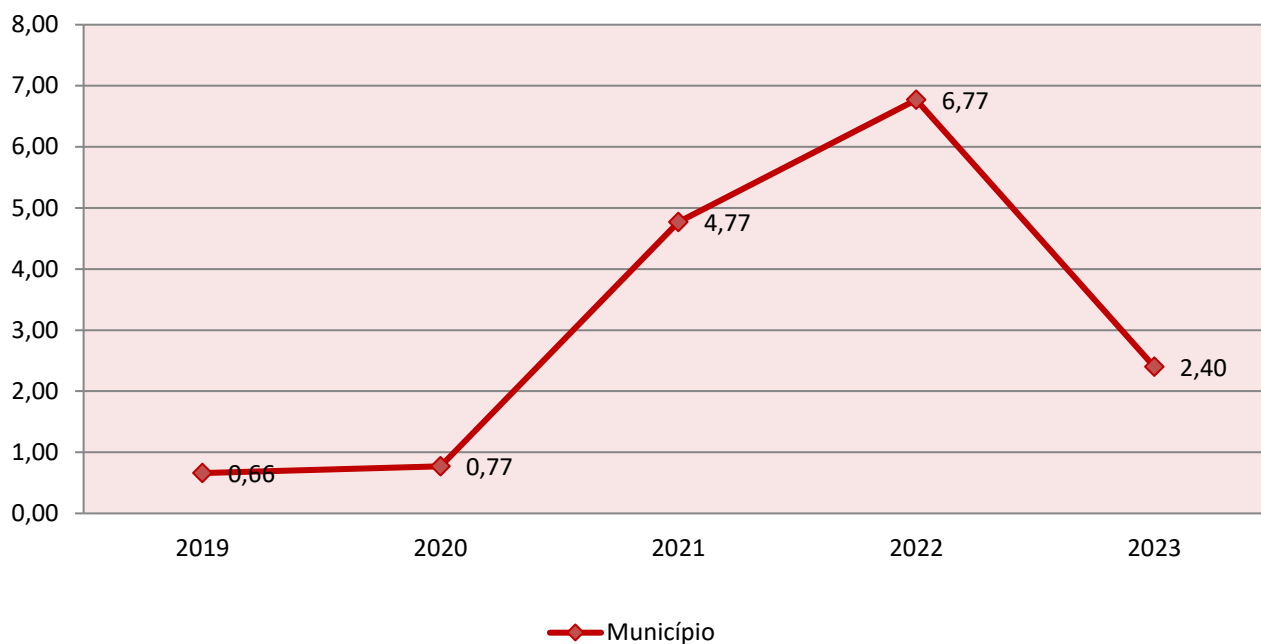
Como demonstra o gráfico, a situação financeira do Município apresenta-se Superavitária, sendo que no final do exercício de 2023 o Ativo Financeiro representa **8,48** vezes o valor do Passivo Financeiro.

O Quociente de Restos a Pagar (processados e não processados) expressa em termos percentuais a relação entre o saldo final dos restos a pagar e o total da Despesa Orçamentária.

Quanto menor esse quociente, menos comprometida será a gestão orçamentária e o fluxo financeiro do Município. Aumentos significativos deste quociente podem indicar que o Município não está conseguindo pagar no exercício as despesas que nele empenhou.

A situação apresentada pelo Município de Schroeder é demonstrada no gráfico a seguir:

**GRÁFICO 11 – Evolução do Quociente de Restos a Pagar (%): 2019 – 2023**



**Fonte:** Demonstrativos do Balanço Geral consolidado – Sistema e-Sfinge.

Verifica-se no gráfico anterior que o saldo final de Restos a Pagar corresponde a 2,40% da despesa orçamentária do exercício.

## 5. ANÁLISE DO CUMPRIMENTO DE LIMITES

O ordenamento vigente estabelece limites mínimos para aplicação de recursos na Educação e Saúde, bem como os limites máximos para despesas com pessoal.

### 5.1. Saúde

**Limite:** mínimo de 15% das receitas com impostos, inclusive transferências, de aplicação em Ações e Serviços Públicos de Saúde para o exercício de 2023 – artigo 198, § 2º da Constituição Federal c/c artigo 7º da Lei Complementar nº 141/2012.

Constatou-se que o Município aplicou o montante de **R\$ 16.401.142,24** em gastos com Ações e Serviços Públicos de Saúde, o que corresponde a **27,65%** da receita proveniente de impostos, sendo aplicado A MAIOR o valor de **R\$ 7.505.098,36**,

representando **12,65%** do mesmo parâmetro, **CUMPRINDO** o disposto no artigo 198, § 2º da Constituição Federal c/c artigo 7º da Lei Complementar nº 141/2012.

A apuração das despesas com Ações e Serviços Públicos de Saúde, pode ser demonstrada da seguinte forma:

**QUADRO 15 – Apuração das Despesas com Ações e Serviços Públicos de Saúde: 2023**

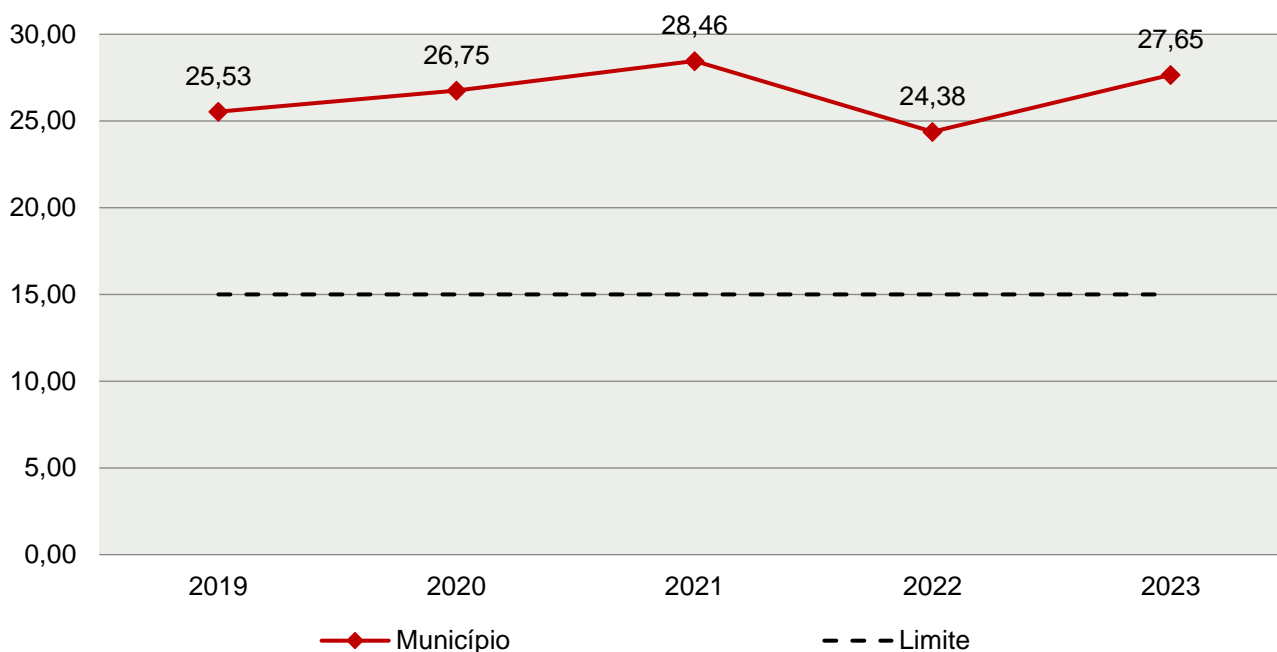
COMPONENTE	VALOR (R\$)	%
<b>Total da Receita com Impostos</b>	<b>59.306.959,17</b>	<b>100,00</b>
Total das Despesas com Ações e Serviços Públicos de Saúde	22.161.706,39	37,37
Atenção Básica	13.629.219,57	22,98
Assistência Hospitalar e Ambulatorial	6.302.061,57	10,63
Suporte Profilático e Terapêutico	757.219,95	1,28
Vigilância Sanitária	324.256,13	0,55
Vigilância Epidemiológica	369.958,64	0,62
Outras Subfunções	778.990,53	1,31
(-) Total das Deduções com Ações e Serviços Públicos de Saúde*	5.760.564,15	9,71
<b>Total das Despesas para Efeito do Cálculo</b>	<b>16.401.142,24</b>	<b>27,65</b>
Valor Mínimo a ser Aplicado	8.896.043,88	15,00
<b>Valor Acima do Limite</b>	<b>7.505.098,36</b>	<b>12,65</b>

**Fonte:** Demonstrativos do Balanço Geral consolidado – Sistema e-Sfinge.

\*Deduções, incluindo-se os convênios, dispostas nas Informações Complementares deste Relatório.

O gráfico seguinte apresenta a evolução histórica e comparativa da aplicação em Ações e Serviços Públicos de Saúde:

**GRÁFICO 12 – Evolução Histórica e Comparativa da Saúde (%): 2019 – 2023**



**Fonte:** Demonstrativos do Balanço Geral consolidado – Sistema e-Sfinge e Relatórios Técnicos relativos aos Processos de Prestações de Contas Anuais do Município.

O gráfico anterior demonstra que o Município de Schroeder em 2023 aumentou seus gastos com Ações e Serviços Públicos de Saúde, em termos percentuais, quando comparado ao exercício anterior.

## 5.2. Ensino

### 5.2.1. Limite de 25% das receitas de impostos e transferências

**Limite:** mínimo de 25% proveniente de impostos, compreendida a proveniente de transferências, em gastos com Manutenção e Desenvolvimento do Ensino (exercício de 2023) – art. 212 da Constituição Federal.

Apurou-se que o Município aplicou o montante de **R\$ 19.541.886,80** em gastos com manutenção e desenvolvimento do ensino, o que corresponde a **31,69%** da receita proveniente de impostos, sendo aplicado A MAIOR o valor de **R\$ 4.126.497,88**, representando **6,69%** do mesmo parâmetro, **CUMPRINDO** o disposto no artigo 212 da Constituição Federal.

A apuração das despesas com a Manutenção e Desenvolvimento do Ensino, pode ser demonstrada da seguinte forma:

**QUADRO 16 – Apuração das Despesas com Manutenção e Desenvolvimento do Ensino: 2023**

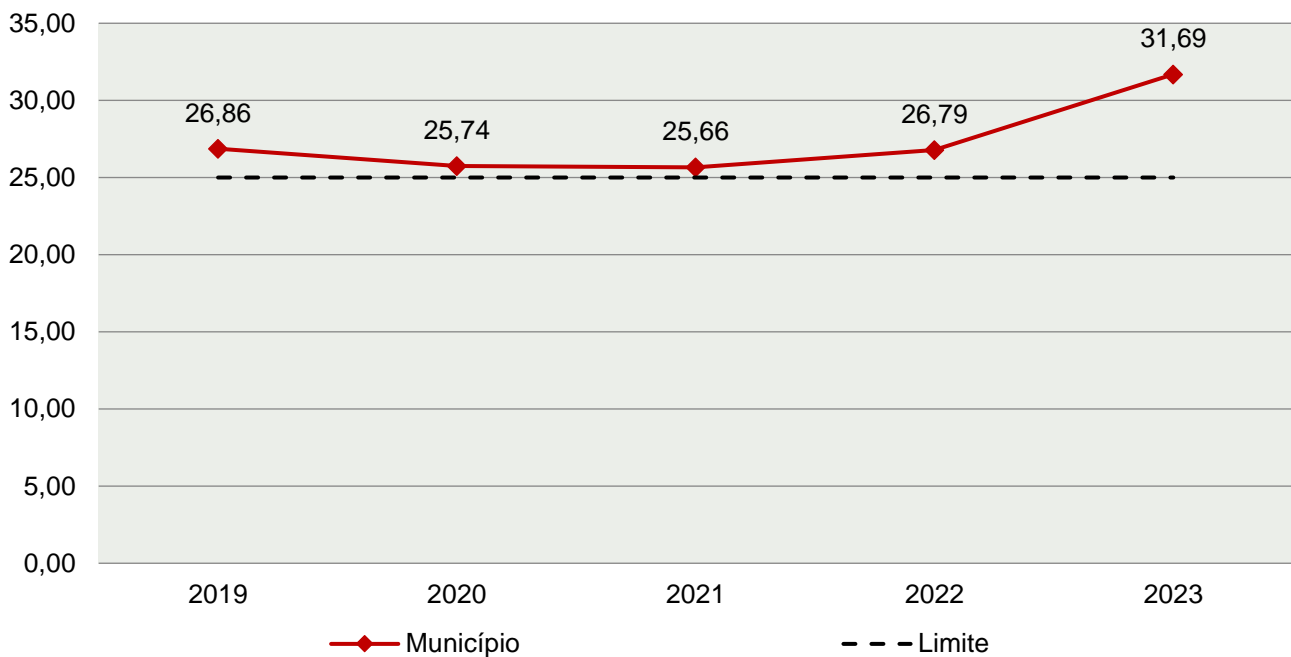
COMPONENTE	VALOR (R\$)	%
<b>Total da Receita com Impostos</b>	<b>61.661.555,67</b>	<b>100,00</b>
<b>Valor Aplicado Educação Infantil</b>	<b>5.903.970,51</b>	<b>9,57</b>
Educação Infantil	5.903.970,51	9,57
<b>Valor Aplicado Ensino Fundamental</b>	<b>11.564.434,07</b>	<b>18,75</b>
Ensino Fundamental	11.564.434,07	18,75
<b>Valor Aplicado em Administração ligada ao Ensino</b>	<b>659.278,08</b>	<b>1,07</b>
Administração ligada ao Ensino (12.122, 12.123 e 12.128)	659.278,08	0,01
<b>Total das receitas transferidas ao Fundeb</b>	<b>9.455.815,67</b>	<b>15,34</b>
<b>Valor aplicado até o 1º quadrimestre que integrará o limite constitucional</b>	<b>131.287,95</b>	<b>0,21</b>
<b>(-) Total das Deduções consideradas para fins de apuração do Limite Constitucional*</b>	<b>8.172.899,48</b>	<b>13,25</b>
<b>Total das Despesas para efeito de Cálculo</b>	<b>19.541.886,80</b>	<b>31,69</b>
Valor Mínimo a ser Aplicado	15.415.388,92	25,00
<b>Valor Acima do Limite (25%)</b>	<b>4.126.497,88</b>	<b>6,69</b>

**Fonte:** Demonstrativos do Balanço Geral consolidado – Sistema e-Sfinge.

\*Deduções, incluindo-se os convênios, dispostas nas Informações Complementares deste Relatório.

O gráfico seguinte apresenta a evolução histórica e comparativa da aplicação em Manutenção e Desenvolvimento do Ensino:

**GRÁFICO 13 – Evolução Histórica e Comparativa do Ensino (%): 2019 – 2023**



**Fonte:** Demonstrativos do Balanço Geral consolidado – Sistema e-Sfinge.

O gráfico anterior demonstra que o Município de Schroeder em 2023 aumentou seus gastos com Manutenção e Desenvolvimento do Ensino, em termos percentuais, quando comparado ao exercício anterior.

## 5.2.2. FUNDEB

**Limite 1:** mínimo de 70% dos recursos oriundos do FUNDEB na remuneração dos profissionais da educação básica em efetivo exercício – art. 212-A, XI, da Constituição Federal c/c art. 26 da Lei nº 14.113/2020.

Verificou-se que o Município aplicou o valor de **R\$ 15.933.779,51**, equivalendo a **83,03%** dos recursos oriundos do FUNDEB, em gastos com a remuneração dos profissionais da educação básica em efetivo exercício, **CUMPRINDO** o estabelecido no artigo 212-A, XI, da Constituição Federal e artigo 26 da Lei nº 14.113/2020.

A apuração das despesas com profissionais da educação básica em efetivo exercício pode ser demonstrada da seguinte forma:

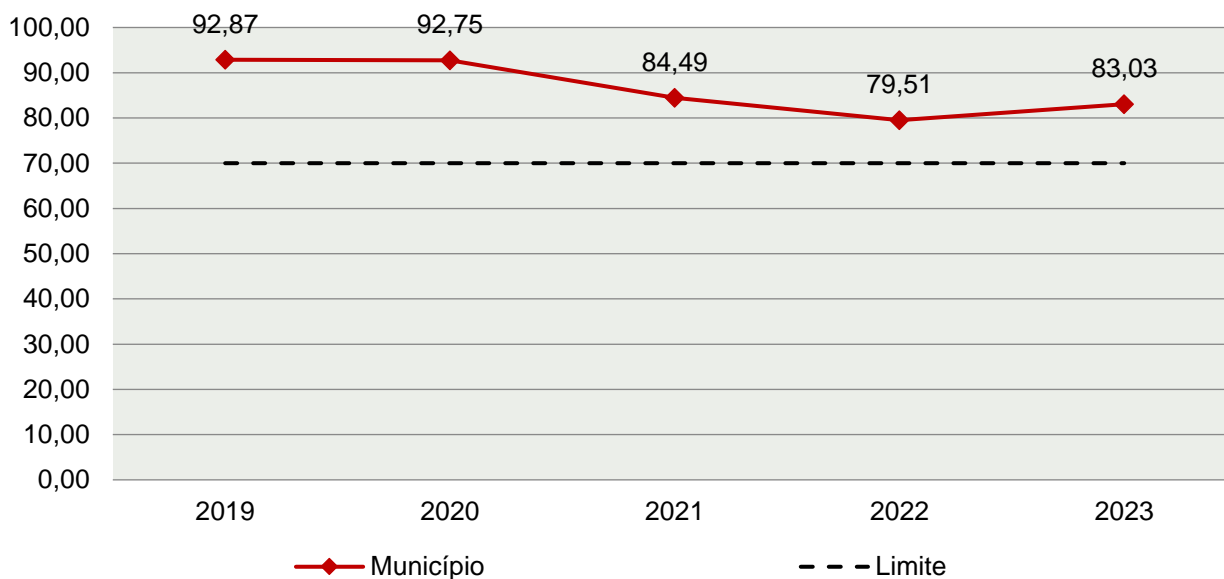
**QUADRO 17 – Apuração das Despesas com Profissionais da educação básica em Efetivo Exercício – FUNDEB: 2023**

COMPONENTE	VALOR (R\$)
Transferências do FUNDEB	18.995.798,08
(+) Rendimentos de Aplicações Financeiras das Contas do FUNDEB	87.966,68
Transferências de Recursos da Complementação da União ao Fundeb - VAAT	105.750,22
<b>Total dos recursos oriundos do FUNDEB</b>	<b>19.189.514,98</b>
70% dos Recursos Oriundos do FUNDEB	13.432.660,49
Despesas com Profissionais da Educação Básica em Efetivo Exercício aplicadas com Recursos do FUNDEB	15.933.779,51
<b>Valor Acima do Limite</b>	<b>2.501.119,02</b>

Fonte: Demonstrativos do Balanço Geral consolidado – Sistema e-Sfinge.

O gráfico seguinte apresenta a evolução histórica e comparativa da aplicação em despesas com Profissionais da Educação Básica em Efetivo Exercício:

**GRÁFICO 14 – Evolução Histórica e Comparativa – 70% do FUNDEB (%): 2019 – 2023**



Fonte: Demonstrativos do Balanço Geral consolidado – Sistema e-Sfinge.

**Limite 2:** mínimo de 90% dos recursos oriundos do FUNDEB (no exercício financeiro em que forem creditados), em despesas com Manutenção e Desenvolvimento da Educação Básica – artigo 25, da Lei nº 14.113/2020.

Constatou-se que o Município aplicou o valor de **R\$ 18.789.699,86**, equivalendo a **97,12%** dos recursos oriundos do FUNDEB, em despesas com Manutenção e Desenvolvimento da Educação Básica, **CUMPRINDO** o estabelecido no artigo 25, da Lei nº 14.113/2020.

A apuração das despesas com Manutenção e Desenvolvimento da Educação Básica com recursos oriundos do FUNDEB pode ser demonstrada da seguinte forma:

**QUADRO 17-A – Apuração das Despesas com FUNDEB: 2023**

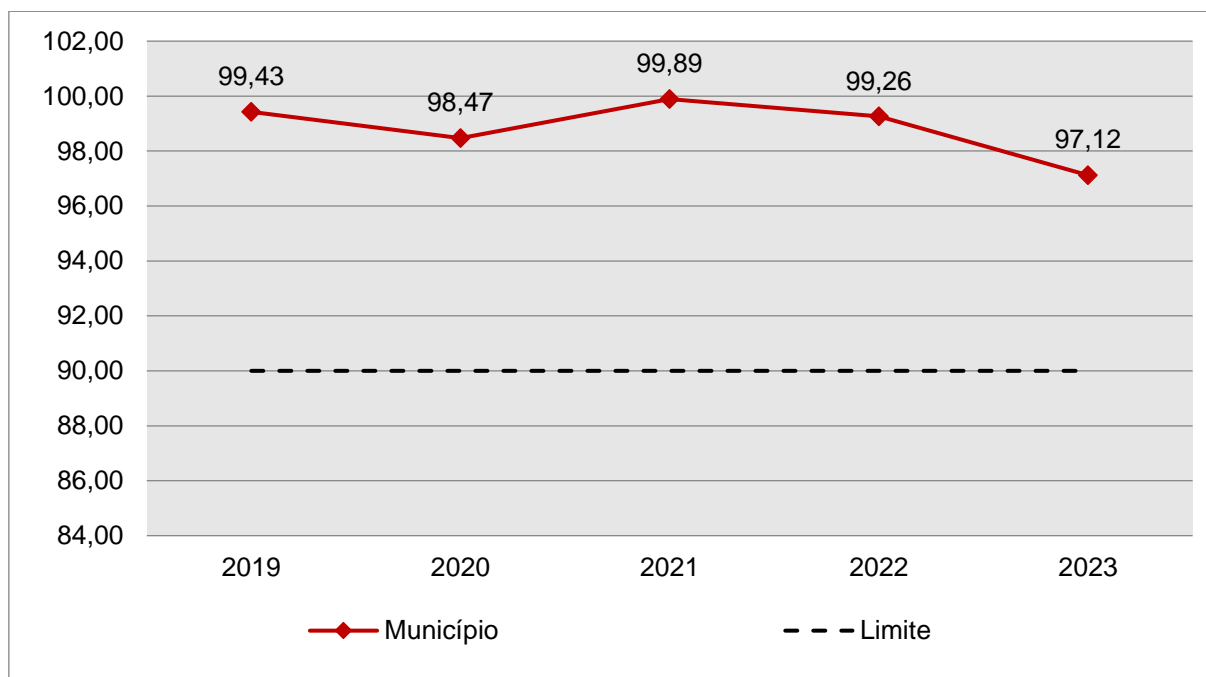
COMPONENTE	VALOR (R\$)
<b>Total dos Recursos Oriundos do FUNDEB</b>	<b>19.347.480,91</b>
90% dos Recursos do FUNDEB	17.412.732,82
Despesas com manutenção e desenvolvimento da educação básica aplicadas no exercício com recursos do FUNDEB *	18.789.699,86
<b>Valor Acima do Limite</b>	<b>1.376.967,04</b>

**Fonte:** Demonstrativos do Balanço Geral consolidado e análise técnica.

Obs.: \* Apuração efetuada com base na execução financeira, vide Informações Complementares deste Relatório.

O gráfico seguinte apresenta a evolução histórica e comparativa da aplicação em Manutenção e Desenvolvimento da Educação Básica com recursos oriundos do FUNDEB:

**GRÁFICO 15 – Evolução Histórica e Comparativa – 90% do FUNDEB (%): 2019 – 2023**



**Fonte:** Demonstrativos do Balanço Geral consolidado – Sistema e-Sfinge.

**Limite 3:** utilização dos recursos do FUNDEB, no exercício seguinte ao do recebimento e mediante abertura de crédito adicional - artigo 25, § 3º da Lei nº 14.113/2020.



O Município utilizou, no 1º quadrimestre mediante abertura de crédito adicional, integralmente o saldo anterior dos recursos do FUNDEB no valor de R\$ **131.287,95**, **CUMPRINDO** o estabelecido no § 3º do artigo 25 da Lei nº 14.113/2020

Obs.: Na apuração do cumprimento da obrigação legal de abertura de crédito adicional para utilização do superávit de recursos do FUNDEB no exercício anterior, foram computados os decretos (crédito adicional) contabilizados na conta contábil 5.2.2.1.2, c/c tabela 20 do lay-out do Sistema e-Sfinge, superávit financeiro do exercício anterior do Fundeb e empenhos (utilização), contendo código de Grupo de Destinação de Recursos de Exercícios Anteriores (2), com código de Fontes do Fundeb (540 e/ou 542), informados no Sistema e-Sfinge.

**Superávit financeiro do FUNDEB em 31/12/2023:** No tocante ao controle da utilização dos recursos do FUNDEB para o exercício seguinte apresenta-se o Quadro abaixo:

**QUADRO 17-B – Controle da utilização de recursos para o exercício subsequente (art. 25, § 3º da Lei nº 14.113/2020)**

COMPONENTE	VALOR (R\$)
Saldo Financeiro do FUNDEB em 31/12/2023	561.732,69
(-) Despesas inscritas em Restos a Pagar no exercício e em exercícios anteriores pendentes de pagamento e/ou despesas registradas em DDO no exercício, com disponibilidade dos recursos do FUNDEB	3.951,64
<b>(=) Recursos do FUNDEB que não foram utilizados</b>	<b>557.781,05</b>

Fonte: Dados do Sistema e-Sfinge e análise técnica.

**Limite 4:** mínimo de 50% dos recursos da complementação-VAAT/Fundeb aplicado em despesas com educação infantil conforme art. 212-A, § 3º da Constituição Federal c/c art. 28 da Lei nº 14.113/2020.

O art. 28 da Lei nº 14.113/2020 determina que proporção de 50% (cinquenta por cento) dos recursos globais da complementação VAAT deve ser destinada à educação infantil, mediante registro das despesas na Fonte de Recursos - FR 542 (Transferências do FUNDEB - Complementação da União – VAAT).

O parágrafo único desse mesmo artigo prevê que esses recursos sejam aplicados pelos municípios beneficiados segundo o Indicador de Educação Infantil (IEI), calculado quadrimestralmente pelo Instituto Nacional de Estudos e Pesquisas Educacionais Anísio Teixeira, o INEP.

O somatório das aplicações individuais realizadas pelos municípios, cada um seguindo o seu indicador estabelecido pelo INEP, deverá atingir o percentual global de 50% dos recursos complementares da União ao Fundeb na modalidade VAAT vinculado à Educação Infantil.

As estimativas, os valores, as aplicações e os cronogramas de desembolso das complementações da União ao Fundeb, na modalidade Valor Anual Total por Aluno – VAAT, são estabelecidas pelo Ministério da Educação e pelo Ministério da Fazenda.

Os percentuais mínimos da complementação VAAT a serem aplicados em Educação Infantil, para os recursos transferidos no exercício de 2023, foram publicados (disponíveis em <https://www.gov.br/fnde/pt-br/aceso-a-informacao/acoes-e-programas/financiamento/fundeb/legislacao>) por meio das Portarias Interministeriais nº 7, de 29 de dezembro de 2022, nº 1 de 20 de abril de 2023 e nº 3, de 28 de agosto de 2023, em conformidade com a Lei 14.113/2021, sendo que para o município de Schroeder o percentual fixado foi de 46.89%.

Verificou-se que o Município aplicou o valor de **R\$ 105.750,22**, equivalendo a **100,00%** dos recursos oriundos da complementação VAAT/FUNDEB, em despesas com educação infantil, **cumprindo** o estabelecido no art. 212-A, § 3º da Constituição Federal c/c art. 28 da Lei nº 14.113/2020.

A apuração das despesas com educação infantil pode ser demonstrada da seguinte forma:

**QUADRO 17-C – Apuração das Despesas com educação infantil - Exercício: 2023**

COMPONENTE	VALOR (R\$)
Transferências de Recursos da Complementação da União ao Fundeb	105.750,22
(+) Rendimentos de Aplicações Financeiras – complementação da União	0,00
Total dos recursos oriundos do FUNDEB (complementação) p/efeito de cálculo	105.750,22
46.89 % dos Recursos Oriundos do FUNDEB (complementação)	49.586,28
<b>Total dos gastos com educação infantil pagos com Recursos do FUNDEB (complementação)</b>	<b>105.750,22</b>
Valor acima/abaixo do percentual de 46.89 % do Fundeb c/ educação infantil	56.163,94

**Fonte:** Demonstrativos do Balanço Geral consolidado – Sistema e-Sfinge.

Obs.: Para os municípios com previsão de recebimentos de recursos VAAT apenas para o exercício de 2022, efetivamente recebidos no exercício de 2023, adotou-se o percentual fixado na Portaria nº 1 de 20 de abril de 2023. Para os municípios com previsão de recebimentos de recursos VAAT nos exercícios de 2022 e 2023, efetivamente recebidos no exercício de 2023, adotou-se o percentual atualizado pela Portaria nº 3, de 28 de agosto de 2023.

**Limite 5:** mínimo de 15% dos recursos da complementação-VAAT/Fundeb aplicado em despesas de capital conforme art. 212-A, XI da Constituição Federal c/c art. 27 da Lei nº 14.113/2020.

De acordo com o Art. 27 da Lei nº 14.113, de 2020, os entes devem aplicar pelo menos 15% dos recursos da complementação-VAAT em despesas de capital, registradas na Fonte de Recursos - FR 542 (Transferências do FUNDEB - Complementação da União – VAAT).

Verificou-se que o Município aplicou o valor de **R\$ 23.400,00**, equivalendo a **22,13%** dos recursos oriundos da complementação VAAT/ FUNDEB, em despesas de

capital, **cumprindo** o estabelecido no art. 212-A, XI da Constituição Federal c/c art. 27 da Lei nº 14.113/2020.

A apuração das despesas de capital pode ser demonstrada da seguinte forma:

**QUADRO 17-D – Apuração das Despesas de capital - Exercício: 2023**

COMPONENTE	VALOR (R\$)
Transferências de Recursos da Complementação da União ao Fundeb	105.750,22
(+) Rendimentos de Aplicações Financeiras – complementação da União	0,00
Total dos recursos oriundos do FUNDEB (complementação) p/efeito de cálculo	105.750,22
15% dos Recursos Oriundos do FUNDEB (complementação)	15.862,53
<b>Total dos Gastos com despesas de capital pagos com Recursos do FUNDEB (complementação)</b>	<b>23.400,00</b>
Valor acima/abaixo do percentual de 15% do Fundeb c/despesas de capital	7.537,47

Fonte: Demonstrativos do Balanço Geral consolidado – Sistema e-Sfinge.

## 5.3. Limites de gastos com pessoal (LRF)

### 5.3.1. Limite máximo para os gastos com pessoal do Município

**Limite:** 60% da Receita Corrente Líquida para os gastos com pessoal do Município – art. 169 da Constituição Federal c/c o art. 19, III da Lei Complementar nº 101/2000 (LRF).

**QUADRO 18 – Apuração das Despesas com Pessoal do Município: 2023**

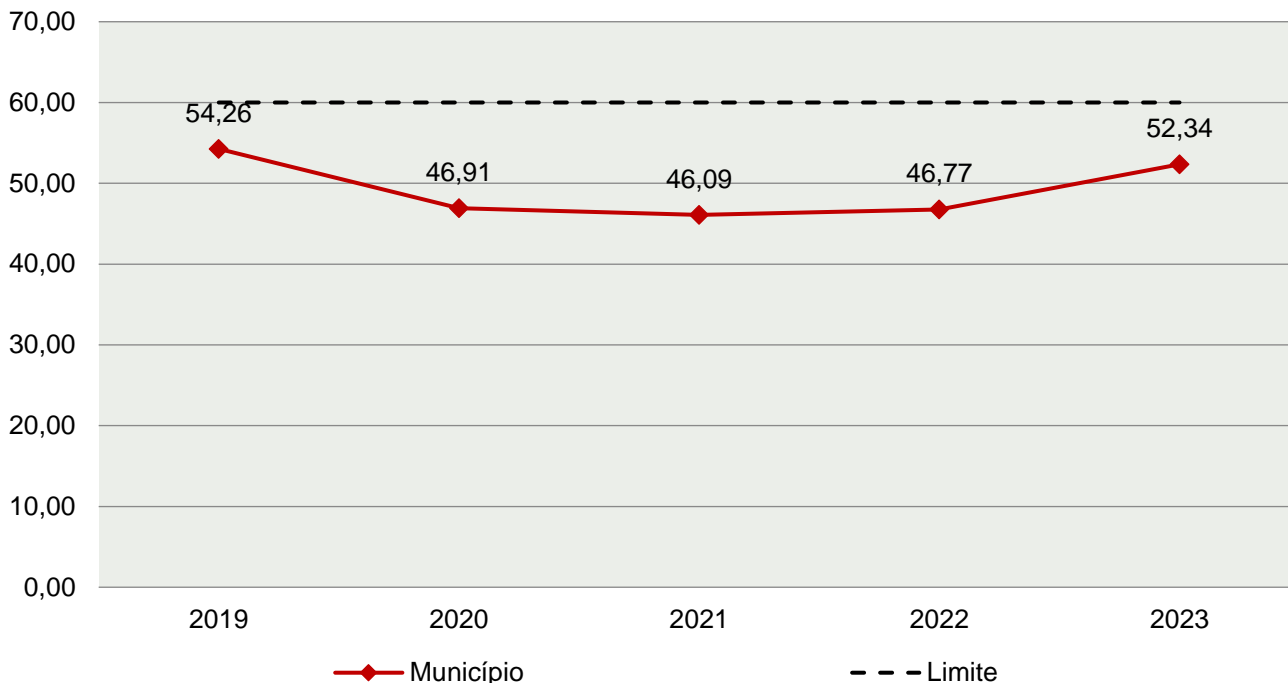
COMPONENTE	VALOR (R\$)	%
<b>TOTAL DA RECEITA CORRENTE LÍQUIDA AJUSTADA</b>	<b>94.494.242,35</b>	<b>100,00</b>
LIMITE DE 60% DA RECEITA CORRENTE LÍQUIDA	56.696.545,41	60,00
Total das Despesas para efeito de Cálculo das Despesas com Pessoal do Poder Executivo	47.814.200,91	50,60
Total das Despesas para efeito de Cálculo das Despesas com Pessoal do Poder Legislativo	1.648.084,76	1,74
<b>TOTAL DA DESPESA PARA EFEITO DE CÁLCULO DA DESPESA COM PESSOAL DO MUNICÍPIO</b>	<b>49.462.285,67</b>	<b>52,34</b>
Valor Abaixo do Limite (60%)	7.234.259,74	7,66

Fonte: Sistema e-Sfinge/Demonstrativos do Balanço Geral consolidado.

No exercício em exame, o Município gastou **52,34%** do total da receita corrente líquida em despesas com pessoal, **CUMPRINDO** o limite contido no artigo 169 da Constituição Federal, regulamentado pela Lei Complementar nº 101/2000.

O gráfico seguinte apresenta a evolução histórica e comparativa das despesas com pessoal do Município:

**GRÁFICO 16 – Evolução Histórica e Comparativa da Despesa com Pessoal do Município: 2019 – 2023**



**Fonte:** Demonstrativos do Balanço Geral consolidado – Sistema e-Sfinge.

O gráfico anterior mostra o crescimento dos gastos com pessoal do Município de Schroeder, quando comparado ao exercício anterior.

### 5.3.2. Limite máximo para os gastos com pessoal do Poder Executivo

**Limite:** 54% da Receita Corrente Líquida para os gastos com pessoal do Poder Executivo (Prefeitura, Fundos, Fundações, Autarquias e Empresas Estatais Dependentes) – Artigo 20, III, 'b' da Lei Complementar nº 101/2000 (LRF).

**QUADRO 18-A – Apuração das Despesas com Pessoal do Poder Executivo: 2023**

COMPONENTE	VALOR (R\$)	%
<b>TOTAL DA RECEITA CORRENTE LÍQUIDA AJUSTADA</b>	<b>94.494.242,35</b>	<b>100,00</b>
LIMITE DE 54% DA RECEITA CORRENTE LÍQUIDA	51.026.890,87	54,00
Total das Despesas com Pessoal do Poder Executivo	49.120.099,78	51,98
Pessoal e Encargos (despesa liquidada)*	47.231.726,12	49,98
Outras despesas de pessoal decorrentes de contratos de terceirização (§ 1º do art. 18 da LRF) (despesa liquidada)*	1.721.298,04	1,82
Pessoal e encargos Inscritos em Restos a Pagar não Processados*** (com as deduções)	167.075,62	0,18
<b>Deduções das Despesas com Pessoal do Poder Executivo****</b>	<b>1.305.898,87</b>	<b>1,38</b>
<b>Total das Despesas para efeito de Cálculo das Despesas com Pessoal do Poder Executivo</b>	<b>47.814.200,91</b>	<b>50,60</b>
Valor Abaixo do Limite (54%)	3.212.689,96	3,40

**Fonte:**\*Sistema e-Sfinge/<sup>4</sup>Demonstrativos do Balanço Geral consolidado.

\*\* Não foram consideradas as despesas de pessoal classificadas no elemento/subelemento 11.07 (abono de permanência)<sup>5</sup> 08.01 (auxílio funeral), 08.03 (auxílio natalidade), 08.04 (auxílio creche), 08.55 (auxílio creche)<sup>6</sup>.

\*\*\* Composição dos RPNP dispostas nas Informações Complementares deste Relatório.

\*\*\*\*Deduções dispostas nas Informações Complementares deste Relatório.

O demonstrativo acima comprova que, no exercício em exame, o Poder Executivo gastou **50,60%** do total da receita corrente líquida em despesas com pessoal, **CUMPRINDO** a norma contida no artigo 20, III, 'b' da Lei Complementar nº 101/2000.

Registra-se que o artigo 15 da Lei Complementar nº 178/2021 instituiu um regime especial para eliminação, em dez anos, a partir do exercício de 2023, do excedente da despesa com pessoal apurado ao final do exercício de 2021.

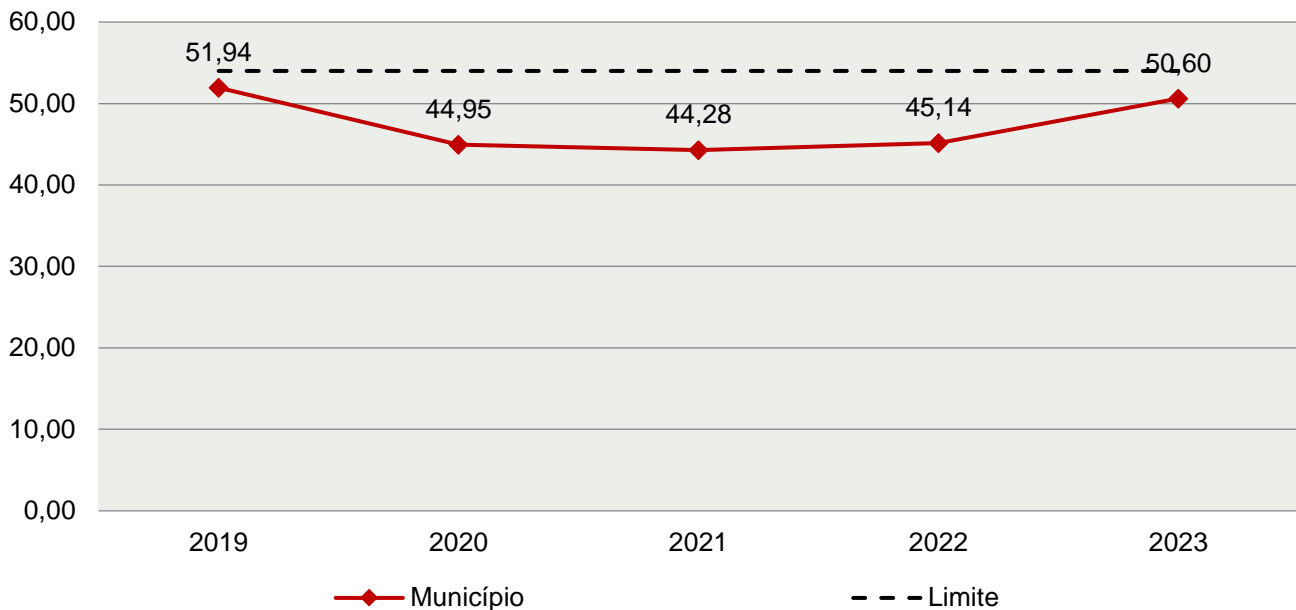
O gráfico seguinte apresenta a evolução histórica e comparativa das despesas com pessoal do Poder Executivo:

4Apuração da Despesa de Pessoal: conforme orientação do Manual dos Demonstrativos Fiscais publicado no endereço <http://www.stn.fazenda.gov.br>

5 Conforme entendimento consignado no Prejulgado 1762 reformado pelo Tribunal Pleno em Sessão de 06/12/2017.

6 Conforme orientação do Manual dos Demonstrativos Fiscais as despesas de natureza indenizatória e os benefícios assistências não serão consideradas na Despesa Bruta de Pessoal.

**GRÁFICO 17 – Evolução Histórica e Comparativa da Despesa com Pessoal do Executivo: 2019 – 2023**



**Fonte:** Demonstrativos do Balanço Geral consolidado – Sistema e-Sfinge.

Da análise do gráfico, verifica-se que os gastos com pessoal do Poder Executivo aumentaram, quando comparado ao exercício anterior.

**5.3.3. Limite máximo para os gastos com pessoal do Poder Legislativo**

**Limite:** 6% da Receita Corrente Líquida para os gastos com pessoal do Poder Legislativo (Câmara Municipal) – Artigo 20, III, 'a' da Lei Complementar nº 101/2000 (LRF).

**QUADRO 18-B – Apuração das Despesas com Pessoal do Poder Legislativo: 2023**

COMPONENTE	VALOR (R\$)	%
<b>TOTAL DA RECEITA CORRENTE LÍQUIDA AJUSTADA</b>	<b>94.494.242,35</b>	<b>100,00</b>
LIMITE DE 6% DA RECEITA CORRENTE LÍQUIDA	5.669.654,54	6,00
Total das Despesas com Pessoal do Poder Legislativo	1.648.084,76	1,74
Pessoal e Encargos (despesa liquidada)*	1.648.084,76	1,74
<b>Total das Despesas para efeito de Cálculo das Despesas com Pessoal do Poder Legislativo</b>	<b>1.648.084,76</b>	<b>1,74</b>
Valor Abaixo do Limite (6%)	4.021.569,78	4,26

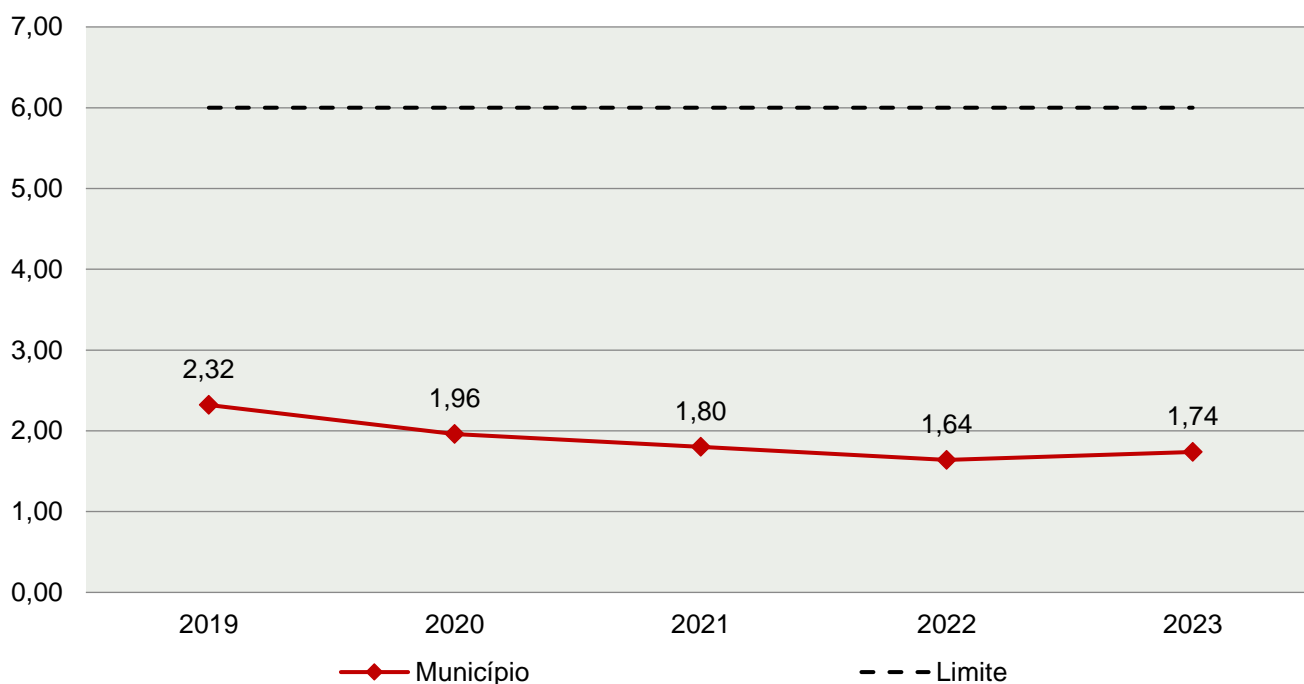
**Fonte:**\*Sistema e-Sfinge/7Demonstrativos do Balanço Geral consolidado.

7Apuração da Despesa de Pessoal: conforme orientação do Manual dos Demonstrativos Fiscais publicado no endereço <http://www.stn.fazenda.gov.br>

O Poder Legislativo gastou, no exercício em exame, **1,74%** do total da receita corrente líquida em despesas com pessoal, **CUMPRINDO** a norma contida no artigo 20, III, 'a' da Lei Complementar nº 101/2000.

O gráfico seguinte apresenta a evolução histórica e comparativa das despesas com pessoal do Poder Legislativo:

**GRÁFICO 18** – Evolução Histórica e Comparativa da Despesa com Pessoal do Legislativo: 2019 – 2023



**Fonte:** Demonstrativos do Balanço Geral consolidado – Sistema e-Sfinge.

O estudo evolutivo dos gastos com pessoal da Câmara expõe que houve um aumento do percentual quando comparado ao exercício anterior.

## 6. CONSELHOS MUNICIPAIS

Os Conselhos Municipais são considerados órgãos públicos que contribuem de forma significativa na execução de políticas públicas setoriais.

Podem ser de natureza obrigatória ou discricionária, ou seja, os de criação obrigatória são exigidos por leis federais, cujas funções são definidas como deliberativas, fiscalizadoras, assessoramento, supervisora e executiva; enquanto os discricionários são decorrentes de legislação municipal.

O artigo 7º, III, da Instrução Normativa nº 20, de 31 de agosto de 2015 exige a remessa do parecer do Conselho Municipal de Acompanhamento e Controle Social do Fundeb, previsto nos arts. 33 e 34, da Lei Federal n.º 14.113, de 25 de dezembro de 2020, juntamente com a prestação de contas anual.

## **6.1. Conselho Municipal de Acompanhamento e Controle Social do FUNDEB (CACS – FUNDEB)**

O Conselho Municipal de Acompanhamento e Controle Social do Fundeb está previsto nos artigos 33 e 34 da Lei Federal n.º 14.113, de 25 de dezembro de 2020.

Referido órgão tem a função, entre outras, de acompanhar a correta aplicação dos recursos do Fundeb e do Programa Nacional de Apoio ao Transporte Escolar (PNATE), bem como supervisionar o censo escolar anual.

O Conselho Municipal do Fundeb é autônomo, não é subordinado ao Poder Executivo e seus membros não são remunerados. No entanto, deverá ser criado por lei específica municipal, e sua composição deve obedecer ao que prescreve o art. 34, IV (a ao f) e § 1º (I ao VI) da Lei nº 14.113/2020:

Art. 34. Os conselhos serão criados por legislação específica, editada no respectivo âmbito governamental, observados os seguintes critérios de composição:

[...]

IV - em âmbito municipal:

- a) 2 (dois) representantes do Poder Executivo municipal, dos quais pelo menos 1 (um) da Secretaria Municipal de Educação ou órgão educacional equivalente;
- b) 1 (um) representante dos professores da educação básica pública;
- c) 1 (um) representante dos diretores das escolas básicas públicas;
- d) 1 (um) representante dos servidores técnico-administrativos das escolas básicas públicas;
- e) 2 (dois) representantes dos pais de alunos da educação básica pública;
- f) 2 (dois) representantes dos estudantes da educação básica pública, dos quais 1 (um) indicado pela entidade de estudantes secundaristas.

§ 1º Integrarão ainda os conselhos municipais dos Fundos, quando houver:

I - 1 (um) representante do respectivo Conselho Municipal de Educação (CME);

II - 1 (um) representante do Conselho Tutelar a que se refere a Lei nº 8.069, de 13 de julho de 1990, indicado por seus pares;

III - 2 (dois) representantes de organizações da sociedade civil;

IV - 1 (um) representante das escolas indígenas;

V - 1 (um) representante das escolas do campo;

VI - 1 (um) representante das escolas quilombolas.

[...]



Conforme consta do processo eletrônico gerado por meio dos dados encaminhados pelo **Município de Schroeder**, constata-se que foi enviado o arquivo denominado Parecer do Conselho Municipal de Acompanhamento e Controle Social do FUNDEB (CACS – FUNDEB). Contudo, registra-se que não houve análise técnica quanto ao seu conteúdo.

## 7. DO CUMPRIMENTO DA TRANSPARÊNCIA DA GESTÃO FISCAL

A transparência da gestão fiscal, entendida como a produção e divulgação sistemática de informações, é um dos pilares em que se assenta a Lei Complementar nº 101/2000.

Para assegurar essa transparência a Lei Complementar nº 131/2009 acrescentou dispositivos a referida Lei a fim de determinar a disponibilização, em tempo real, de informações pormenorizadas sobre a execução orçamentária e financeira, referentes à receita e à despesa, da União, dos Estados, do Distrito Federal e dos Municípios, bem como definiu prazos para a implantação.

O artigo 48, § 1º, da Lei Complementar nº 101/2000 alterado pelas Leis Complementares nº 131/2009 e 156/2016, assim determina:

Art. 48. [...]

§ 1º A transparência será assegurada também mediante:

I – incentivo à participação popular e realização de audiências públicas, durante os processos de elaboração e discussão dos planos, lei de diretrizes orçamentárias e orçamentos;

II – liberação ao pleno conhecimento e acompanhamento da sociedade, em tempo real, de informações pormenorizadas sobre a execução orçamentária e financeira, em meios eletrônicos de acesso público; e

III – adoção de sistema integrado de administração financeira e controle, que atenda a padrão mínimo de qualidade estabelecido pelo Poder Executivo da União e ao disposto no art. 48-A.

Os conteúdos das informações sobre a execução orçamentária e financeira, liberados em meios eletrônicos de acesso público, são definidos no artigo 48-A, I e II, da Lei Complementar nº 101/2000 incluído pela Lei Complementar nº 131/2009, a saber:

Art. 48-A. Para os fins a que se refere o inciso II do parágrafo único do art. 48, os entes da Federação disponibilizarão a qualquer pessoa física ou jurídica o acesso a informações referentes a:

I – quanto à despesa: todos os atos praticados pelas unidades gestoras no decorrer da execução da despesa, no momento de sua realização, com a disponibilização mínima dos dados referentes ao número do correspondente processo, ao bem fornecido ou ao serviço prestado, à pessoa física ou jurídica beneficiária do pagamento e, quando for o caso, ao procedimento licitatório realizado;

II – quanto à receita: o lançamento e o recebimento de toda a receita das unidades gestoras, inclusive referente a recursos extraordinários.

Quanto aos prazos para o cumprimento das determinações dispostas nos referidos artigos a Lei Complementar nº 131/2009 estabeleceu:

Art. 73-B. Ficam estabelecidos os seguintes prazos para o cumprimento das determinações dispostas nos incisos II e III do parágrafo único do art. 48 e do art. 48-A:

I – 1 (um) ano para a União, os Estados, o Distrito Federal e os Municípios com mais de 100.000 (cem mil) habitantes;

II – 2 (dois) anos para os Municípios que tenham entre 50.000 (cinquenta mil) e 100.000 (cem mil) habitantes;

III – 4 (quatro) anos para os Municípios que tenham até 50.000 (cinquenta mil) habitantes.

Parágrafo único. Os prazos estabelecidos neste artigo serão contados a partir da data de publicação da lei complementar que introduziu os dispositivos referidos no caput deste artigo.”

O Sistema Integrado de Administração Financeira e Controle – SIAFIC, mencionado no inciso III do § 1º do artigo 48 da Lei Complementar nº 101/2000, alterado pela Lei Complementar nº 131/2009, foi regulamentado por meio do Decreto Federal nº 7.185/2010, que foi revogado pelo Decreto Federal nº 10.540/2020, alterado pelo Decreto Federal nº 11.644/2023.

A partir do exercício de 2023, os entes públicos devem seguir as determinações previstas no Decreto Federal nº 10.540/2020, alterado pelo Decreto Federal nº 11.644/2023, que dispõe sobre o padrão mínimo de qualidade do Sistema Único e Integrado de Execução Orçamentária, Administração Financeira e Controle, conforme dispões os artigos 1º e 18, § 1º e § 2º:

Art. 1º A transparência da gestão fiscal de todos os entes federativos em relação à adoção de Sistema Único e Integrado de Execução Orçamentária, Administração Financeira e Controle - Siafic, será assegurada pela observância do padrão mínimo de qualidade estabelecido neste Decreto e do disposto no art. 48-A da Lei Complementar nº 101, de 4 de maio de 2000, sem prejuízo de outras disposições previstas em lei ou em atos normativos aplicáveis.

(...)

Art. 18. Os entes federativos deverão observar as disposições deste Decreto a partir de 1º de janeiro de 2023.

§ 1º Os entes federativos estabelecerão, no prazo de cento e oitenta dias, contado da data de publicação deste Decreto, plano de ação voltado para a adequação às suas disposições no prazo estabelecido no caput, que será disponibilizado aos respectivos órgãos de controle interno e externo e divulgado em meio eletrônico de amplo acesso público. (Incluído pelo Decreto nº 11.644, de 2023)

§ 2º Excepcionalmente, mediante comunicação apresentada ao Tribunal de Contas competente, os requisitos mínimos de qualidade estabelecidos neste Decreto poderão ser implementados conforme o plano de ação constante do Anexo a este Decreto. (Incluído pelo Decreto nº 11.644, de 2023)

A análise, por amostragem, do cumprimento das normas estabelecidas na Lei Complementar nº 101/2000, alterada pelas Leis Complementares nº 131/2009 e 156/2016, regulamentada pelo Decreto Federal nº 10.520/2020, alterado pelo Decreto Federal nº 11.644/2023, pelo Município de **Schroeder**, no tocante aos dados relativos do exercício em exame é demonstrada no Quadro a seguir:

### **QUADRO 19 – Cumprimento da Transparência da Gestão Fiscal**

<b>I – QUANTO AO CONTEÚDO</b>	
<b>DESPESA</b>	
<i>(art. 48-A, I, da Lei Complementar nº 101/2000)</i>	
a) o valor do empenho, liquidação e pagamento	<b>CUMPRIU</b>
b) o número do empenho	<b>CUMPRIU</b>
c) a classificação orçamentária, especificando a unidade orçamentária, função, subfunção, natureza da despesa e a fonte dos recursos que financiaram o gasto	<b>CUMPRIU</b>
d) a pessoa física ou jurídica beneficiária do pagamento, inclusive nos desembolsos de operações independentes da execução orçamentária, exceto no caso de folha de pagamento de pessoal e de benefícios previdenciários	<b>CUMPRIU</b>
e) o procedimento licitatório realizado, bem como à sua dispensa ou inexigibilidade, quando for o caso, com o número do correspondente processo	<b>CUMPRIU</b>
f) o bem fornecido ou serviço prestado, quando for o caso	<b>CUMPRIU</b>

<b>RECEITA</b>	
<i>(art. 48-A, II, da Lei Complementar nº 101/2000)</i>	
a) previsão	<b>CUMPRIU</b>
b) lançamento	<b>CUMPRIU</b>
c) arrecadação	<b>CUMPRIU</b>

**Fonte:** Site da Prefeitura Municipal – Portal da Transparência – Data de acesso: 18/12/2023.

## 8. POLÍTICAS PÚBLICAS

No cenário contemporâneo, marcado por desafios sociais, econômicos e ambientais complexos, a política pública emerge como uma ferramenta fundamental para promover o desenvolvimento e a equidade nas sociedades.

Segundo SECCHI<sup>8</sup>, renomado estudioso da área, política pública pode ser conceituada como "uma ação elaborada no sentido de enfrentar um problema público". Essa definição ressalta a natureza ativa e intencional das políticas públicas, destacando sua função crucial na abordagem e resolução de questões que afetam coletivamente a comunidade.

Neste contexto, torna-se evidente a importância de compreendermos não apenas o significado teórico das políticas públicas, mas também sua aplicação prática e seu impacto na melhoria da qualidade de vida das pessoas e na construção de sociedades mais justas e sustentáveis.

As políticas públicas permeiam diversas áreas essenciais da sociedade, como saúde, educação, saneamento básico, segurança, habitação, transporte, assistência social e meio ambiente, sendo encontradas em todos os níveis governamentais: federal, estadual e municipal. Para sua implementação, são empregados instrumentos de planejamento, tais como o Plano Plurianual (PPA), a Lei de Diretrizes Orçamentárias (LDO) e a Lei Orçamentária Anual (LOA).

Neste universo, serão realizadas avaliações no que se refere as ações nas áreas de saneamento básico, saúde e educação, por meio de verificação do monitoramento das metas do saneamento básico (Novo Marco Legal do Saneamento, artigo 11-B da Lei nº 11.445/2007), dos efeitos da alteração no processo de pactuação interfederativa do Plano Nacional de Saúde (Nota Técnica nº 20/2021-DGIP/SE/MS), e do monitoramento do Plano Nacional de Educação – PNE (Lei Federal nº 13.005, de 25/06/2014), respectivamente.

### 8.1. Metas do Saneamento Básico

De acordo com o artigo 11-B da Lei nº 11.445/2007 (Redação dada pela Lei nº 14.026, de 2020), incluído pelo Novo Marco Legal do Saneamento, os contratos de prestação dos serviços públicos de saneamento básico deverão definir metas de universalização que garantam o atendimento de 99% (noventa e nove por cento) da população com água potável, e de 90% (noventa por cento) da população com coleta e tratamento de esgotos, até 31 de

<sup>8</sup> SECCHI, Leonardo. Políticas Públicas

dezembro de 2033, assim como metas quantitativas de não intermitência do abastecimento, de redução de perdas e de melhoria dos processos de tratamento.

O objetivo central dessas metas é superar o gargalo histórico que permeia o país neste setor, onde parcela significativa da população não possui acesso à água potável e ao esgotamento sanitário (coleta e tratamento de esgoto sanitário).

Nesse contexto, o município de Schroeder, no exercício de 2021, apresentou o seguinte quadro, considerando os dados informados no Sistema Nacional de Informações sobre Saneamento - SNIS:

População Total	População urbana atendida com abastecimento de água	População urbana atendida com esgotamento sanitário
22.605	19.819	N/D

Fonte: <https://www.aguaesaneamento.org.br/municipios-e-saneamento/>

## 8.2. Monitoramento do Plano Nacional de Saúde

No âmbito das políticas públicas de saúde, o Plano Nacional de Saúde - PNS está previsto na Lei n. 8.080/90, art. 15, VIII e deve ser elaborado em conjunto pela União, Estados, Distrito Federal e Municípios, em consonância com os instrumentos de planejamento (PPA, LDO e LOA).

As diretrizes, objetivos e metas da saúde foram definidas na Pactuação Interfederativa, a qual incluiu 23 indicadores relacionados às prioridades nacionais em saúde, estabelecida por meio da Resolução n.º 8, de 24/11/2016, para o período de 2017-2021, e considerados no planejamento de cada ente.

O monitoramento e avaliação das diretrizes mostrava-se fundamental para o acompanhamento da execução em nível local quanto ao cumprimento das metas pactuadas, as quais eram avaliadas por meio dos indicadores previamente estabelecidos.

Registra-se, porém, que o monitoramento do Plano Nacional de Saúde – PNS, realizado por meio da Pactuação Interfederativa 2017-2021, teve sua verificação descontinuada, em razão da revogação da Resolução nº 8, de 24 de novembro de 2016, da Comissão Intergestores Tripartite (CIT), que trata do processo de Pactuação Interfederativa de Indicadores, conforme descrito na Nota Técnica nº 20/2021-DGIP/SE/MS<sup>9</sup>.

Não obstante, registra-se que os planos municipais de saúde devem atuar como instrumentos centrais da coordenação do sistema de saúde, de modo a expressar as

<sup>9</sup> NOTA TÉCNICA Nº 20/2021-DGIP/SE/MS. Disponível em: <https://digisusgmp.saude.gov.br/storage/conteudo/694Fwffj1jklWlYI4fqII7bvJS08aYwOxsQjYQT.pdf>. Acesso em 14 de fevereiro de 2024.

responsabilidades sanitárias e os compromissos da gestão com as necessidades da população.

Nesse sentido, a Portaria de Consolidação nº 1/GM/MS, de 28 de setembro de 2017<sup>10</sup> define que o Plano de Saúde é instrumento central de planejamento para definição e implementação de todas as iniciativas no âmbito da saúde de cada esfera da gestão do SUS para o período de 4 (quatro) anos e observará os prazos do PPA, conforme definido nas Leis Orgânicas dos entes federados. Em vista disso, os atuais planos municipais de saúde têm vigência de 2022 a 2025.

A mesma portaria, em seu §7º, do art. 96, estabelece ainda que o Plano de Saúde deverá considerar as diretrizes definidas pelos Conselhos e Conferências de Saúde e deve ser submetido à apreciação e aprovação do Conselho de Saúde respectivo e disponibilizado em meio eletrônico no sistema DigiSUS Gestor/Módulo Planejamento - DGMP.

Deste modo, nos termos do item 2.9, da Nota Informativa Nº 7/2021-CGFIP/DGIP/SE/MS<sup>11</sup>, o sistema DigiSUS Gestor/Módulo Planejamento (DGMP) deve ser obrigatoriamente utilizado pelos estados, Distrito Federal e municípios, para registro de informações e documentos relativos ao Plano de Saúde e à PAS, bem como para a elaboração do RDQA e do RAG referentes ao ano de 2018 em diante. Por meio do sistema, os relatórios também são enviados para análise e manifestação do Conselho de Saúde, nos termos do art. 41 da Lei Complementar nº 141/2012 (arts. 435 a 441 da PRC 1/2017; e Art. 2º da Portaria nº 750, de 29 de abril de 2019).

As ferramentas de monitoramento permitem identificar os entes federativos que ainda não registraram no sistema as informações obrigatórias relativas aos instrumentos de planejamento, conforme previsto na legislação (item 3.1., da Nota Informativa Nº 7/2021-CGFIP/DGIP/SE/MS).

Assim, com base nos dados extraídos do Ministério da Saúde, Sala de Apoio à Gestão Estratégica (SAGE)<sup>12</sup>, verificou-se o Painel da Situação dos Instrumentos de Planejamento dos municípios de Santa Catarina, onde é apresentado o status de cada plano municipal de saúde<sup>13</sup>.

<sup>10</sup> Portaria de Consolidação nº 1/GM/MS, de 28 de setembro de 2017. Disponível em: [https://bvsm.sau.gov.br/bvs/sau/legis/gm/2017/prc0001\\_03\\_10\\_2017.html](https://bvsm.sau.gov.br/bvs/sau/legis/gm/2017/prc0001_03_10_2017.html). Acesso em: 14 de fevereiro de 2024.

<sup>11</sup> NOTA INFORMATIVA Nº 7/2021-CGFIP/DGIP/SE/MS. Disponível em: <https://digisusgmp.sau.gov.br/storage/conteudo/RjquFA4APGq3NpYChpu4JtwBigiaaCUxdEWocLT7.pdf>. Acesso em 14 de fevereiro de 2024.

<sup>12</sup> Disponível em: <https://portalsage.sau.gov.br/painelInstrumentoPlanejamento>. Acesso em: 03 mai. 2023.

<sup>13</sup> O status de cada plano de saúde enviado pelos entes ao sistema DigiSUS Gestor/Módulo Planejamento – DGMP estão descritos em Nota Informativa (Disponível em: <https://portalsage.sau.gov.br/pdf/notaPainelInstrumentosPlanejamento.pdf>. Acesso em: 03 mai. 2023). Para os planos de saúde, os status são: Não iniciado, Em elaboração, Aprovado, Não Aprovado, Em análise no Conselho de Saúde e Retornado para ajustes.

Para o ano de 2023, foi constatado que a situação do plano de saúde do município de Schroeder foi Aprovado.

Paralelamente às Políticas Públicas da Saúde delineadas no Plano Nacional de Saúde – PNS, o Governo Federal aderiu a Agenda 2030, aprovada em Assembleia Geral das Organizações das Nações Unidas – ONU, denominada “Transformando Nosso Mundo”, a qual estabelece 17 (dezessete) objetivos de Desenvolvimento Sustentável – ODS, divididos em 169 (cento e sessenta e nove) metas, sendo que, na área da saúde temos o objetivo 3 – Saúde e Bem-estar.

Considerando uma abordagem global para promover o desenvolvimento sustentável do planeta a longo prazo, sugere-se que os municípios incorporem em suas políticas públicas de saúde não apenas o planejamento e a execução do Plano Nacional de Saúde, mas também os Objetivos de Desenvolvimento Sustentável (ODS).

## 8.3. Acompanhamento da Política de Educação

### 8.3.1. Monitoramento dos Planos Municipais de Educação

No contexto das Políticas Públicas, o Plano Nacional de Educação - PNE teve a sua importância reconhecida principalmente após o advento da Emenda Constitucional nº 59/2009, o qual passou a ser exigência constitucional com periodicidade decenal, tornando-se assim o norteador da Educação no país, uma vez que, todas as esferas do governo (União, Estados e Municípios) devem pautar suas ações em Educação alinhadas ao PNE.

O referido plano teve a sua aprovação pela Lei Federal nº 13.005<sup>14</sup>, de 25/06/2014 com vigência de 10 anos e apresenta 10 diretrizes, 20 metas e 254 estratégias com abrangência em todos os níveis de ensino. Os Municípios aprovaram seus Planos Municipais de Educação, que devem estar em consonância com as diretrizes, metas e estratégias do Plano Nacional de Educação, conforme art. 8º do PNE<sup>15</sup>.

As diretrizes foram estabelecidas no art. 2º do PNE e são as seguintes:

- Erradicação do analfabetismo;
- Universalização do atendimento escolar;
- Superação das desigualdades educacionais, com ênfase na promoção da cidadania e na erradicação de todas as formas de discriminação;

<sup>14</sup>Disponível em: [https://www.planalto.gov.br/ccivil\\_03/\\_ato2011-2014/2014/lei/113005.htm](https://www.planalto.gov.br/ccivil_03/_ato2011-2014/2014/lei/113005.htm). Acesso em: 15 de fevereiro de. 2024.

<sup>15</sup> Art. 8º Os Estados, o Distrito Federal e os Municípios deverão elaborar seus correspondentes planos de educação, ou adequar os planos já aprovados em lei, em consonância com as diretrizes, metas e estratégias previstas neste PNE, no prazo de 1 (um) ano contado da publicação desta Lei.



- Melhoria da qualidade da educação;
- Formação para o trabalho e para a cidadania, com ênfase nos valores morais e éticos em que se fundamenta a sociedade;
- Promoção do princípio da gestão democrática da educação pública;
- Promoção humanística, científica, cultural e tecnológica do País;
- Estabelecimento de meta de aplicação de recursos públicos em educação como proporção do Produto Interno Bruto – PIB, que assegure atendimento às necessidades de expansão, com padrão de qualidade e equidade;
- Valorização dos (as) profissionais da educação;
- Promoção dos princípios do respeito aos direitos humanos, à diversidade e à sustentabilidade socioambiental.

As Metas e Estratégias estão discriminadas no Anexo do PNE<sup>16</sup>, bem como nos Planos Municipais de Educação aprovados em cada Ente por meio de lei específica. Os planos que foram aprovados nos Municípios de Santa Catarina estão disponíveis no Espaço TCE Educação, no seguinte endereço eletrônico <https://servicos.tce.sc.gov.br/tceeducacao/><sup>17</sup>. Nos casos de alterações legislativas, incumbe ao Município informar o Tribunal de Contas, para que este realize a devida atualização no sítio eletrônico.

Ainda, no Espaço TCE Educação<sup>18</sup>, constam painéis de monitoramento que estão sendo elaborados e disponibilizados para acompanhamento dos Planos Municipais de Educação. Neste ponto será avaliada a atuação do gestor, visando garantir o alcance de algumas metas e estratégias dos planos de educação, considerando dados e informações que foram extraídos dos mencionados painéis.

Sempre que possível, o monitoramento será realizado de acordo com os percentuais das metas e estratégias fixados em cada Plano Municipal de Educação, alertando que os municípios devem respeitar os percentuais mínimos estabelecidos no Plano Nacional de Educação (PNE). No entanto, caso o Plano Municipal estabeleça um percentual superior, é este último que deve ser adotado e executado. Municípios que estabeleceram percentuais inferiores ao Plano Nacional de Educação devem seguir os parâmetros fixados nesse último.

Os dados populacionais necessários para verificar a população a ser atendida em cada faixa etária foram estimados e atualizados a partir de estudo técnico realizado por auditores fiscais de controle externo da Diretoria de Atividades Especiais (DAE) do

<sup>16</sup>Disponível em: [https://www.planalto.gov.br/ccivil\\_03/\\_ato2011\\_2014/2014/lei/l13005.htm#anexo](https://www.planalto.gov.br/ccivil_03/_ato2011_2014/2014/lei/l13005.htm#anexo). Acesso em: 15 de fevereiro de. 2024.

<sup>17</sup> Na opção “Consulte os Planos de Educação dos municípios catarinenses e do Estado”.

<sup>18</sup> Disponível em: <https://servicos.tce.sc.gov.br/tceeducacao/#acompanhamento>. Acesso em: 15 de fevereiro de 2024.



TCE/SC<sup>19</sup>. A metodologia aplicada para o monitoramento se encontra discriminada em cada item correspondente, e foi desenvolvida tendo em vista a necessidade de estimar, com a maior proximidade possível da realidade, a população do Município em cada estrato etário, o que não é possível com a utilização direta de dados do Censo Demográfico de 2010, ou com a Pesquisa Nacional por Amostra de Domicílios Contínua do IBGE (PNAD), que não abrange todos os Municípios brasileiros.

A metodologia utilizada pelo Tribunal de Contas foi submetida aos partícipes do Acordo de Cooperação Técnica nº 07/2019<sup>20</sup>, cujo objeto é o desenvolvimento de painéis de acompanhamento dos Planos Estadual e Municipais de Educação de Santa Catarina, a partir de uma base de dados comum. Portanto, deve servir de modelo para o monitoramento dos Planos realizado por órgãos de controle e gestores.

### 8.3.1.1. Monitoramento das Taxas de Atendimento da Educação Infantil

A educação infantil tem sua conceituação e finalidade definida no artigo 29 da Lei (federal) nº 9.394, de 20/12/1996 (Lei de Diretrizes e Bases da Educação Nacional – LDB). Constituindo a “primeira etapa da educação básica, tem como finalidade o desenvolvimento integral da criança de até 5 (cinco) anos, em seus aspectos físico, psicológico, intelectual e social, complementando ação da família e da comunidade”. É oferecida em “creches, ou entidades equivalentes, para crianças de até três anos de idade” (art. 30, I), e “pré-escolas, para as crianças de 4 (quatro) a 5 (cinco) anos de idade” (art. 30, II).

Ressalta-se que os dados das matrículas em Creches (crianças até 3 anos em 2023) e na Pré-escola (crianças de 4 a 5 anos em 2023) foram extraídos do site do Instituto Nacional de Estudos e Pesquisas Educacionais Anísio Teixeira Legislação e Documentos (Inep), mais especificamente das Sinopses Estatísticas da Educação Básica, em respeito ao que dispõe o art. 4º, da Lei do PNE.

Cabe registrar que a taxa de atendimento não se confunde com a demanda por vagas na rede pública. Para o cálculo daquela, leva-se em consideração o número de matrículas e o percentual previsto no Plano Municipal de Educação, enquanto a demanda toma em consideração o número de crianças que solicitam vaga em Creches e/ou Pré-

<sup>19</sup> Na presente metodologia de estimativa populacional por faixa etária, utiliza-se o último Censo Demográfico realizado em 2022 como ponto de referência no cálculo, estimativas populacionais dos Municípios disponibilizados anualmente pelo IBGE como proxy para o saldo migratório e registros do Ministério da Saúde referente a nascidos vivos e óbitos no cálculo do fator do crescimento vegetativo, calculado pelo método de estimativa populacional denominado de Componentes Demográficos. Os dados de nascidos vivos e óbitos por Município considerados são conforme endereço de residência da mãe da criança. Ressalva-se que a divulgação dos dados do Ministério da Saúde, essenciais para as estimativas populacionais, ocorrem após o prazo de envio das informações dos PCPs. Portanto, devido a esta limitação, utiliza-se os dados populacionais mais recentes, ou seja, no presente caso, as taxas de atendimento são calculadas pela razão das matrículas de 2023 registradas pelo Censo Escolar de 2023 e das estimativas populacionais de 2022.

<sup>20</sup> Acordo firmado pelos representantes dos seguintes poderes, órgãos e entidades: TCE/SC, MPSC, MPC/SC, ALESC, SED/SC, UDESC, FECAM, UNDIME/SC, CEE/SC, UNCME/SC. Posteriormente, houve o ingresso da ACAFE. Disponível em: <https://www.tcesc.tc.br/sites/default/files/2022-06/ACORDO%20DE%20COOPERA%C3%87%C3%83O%20TECNICA%2007-2019-combinado.pdf>.



escolas. A título exemplificativo, um Município pode ter cumprido a meta prevista no Plano Municipal de Educação para Creche e ainda assim ter fila de espera por vagas, na hipótese de o percentual mínimo de atendimento previsto em Lei não ser suficiente para atender toda a demanda. Também é possível, por outro lado, que a demanda de vagas em creche seja inferior ao percentual estipulado na meta.

Contudo, sendo a meta estabelecida em percentual, não adotando como parâmetro a demanda existente, o Tribunal de Contas monitora a taxa de atendimento, de acordo com as matrículas em creche e a população estimada.

### 8.3.1.1.1. Taxa de Atendimento em Creche

O atendimento da educação infantil em Creche, em regra, deve-se dar para as crianças de até 03 (três) anos de idade e a parte final da Meta 1 do Plano Nacional de Educação define que o ente deve: “ampliar a oferta de Educação Infantil em Creches de forma a atender, no mínimo, 50% das crianças de até 3 anos até o final da vigência deste PNE”. No entanto, a taxa de atendimento em Creche leva em consideração o percentual fixado no Plano Municipal de Educação, que no Município de **Schroeder** foi de 50,00%, porém Municípios que fixaram em seus planos percentuais inferiores a 50% deverão observar a meta fixada pelo PNE, em conformidade com o art. 8º, da Lei n. 13.005/2014.

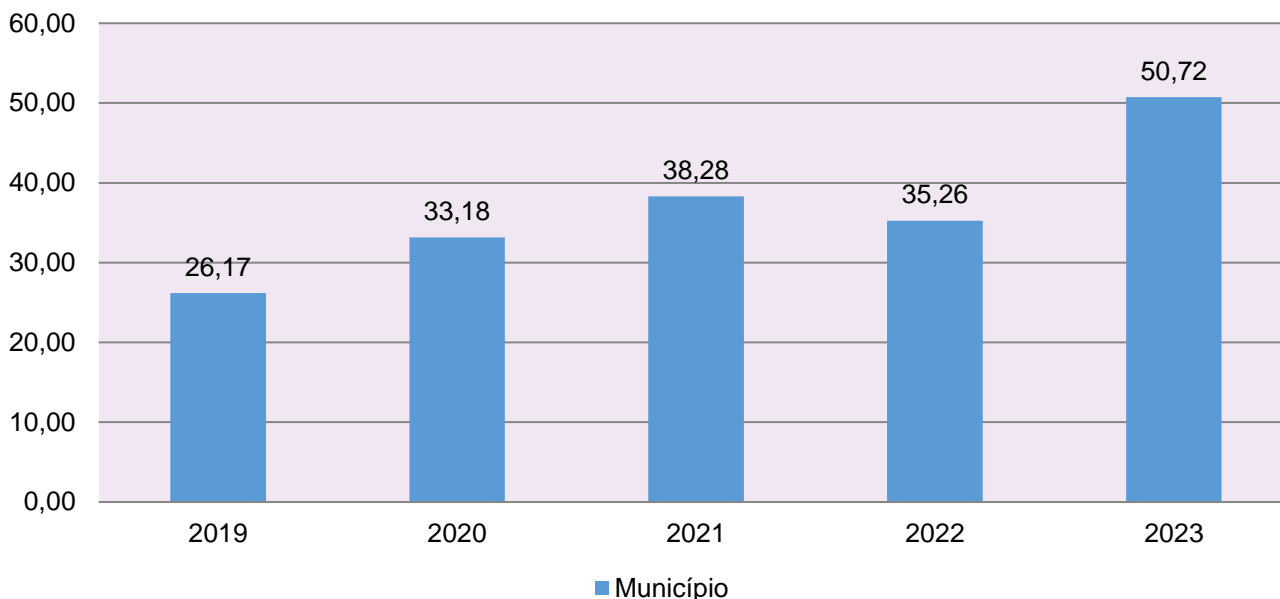
Para avaliação da taxa de atendimento em Creche calculou-se a taxa líquida de matrículas, ou seja, apenas os matriculados que estejam na faixa etária (0 a 3 anos de idade), por meio da seguinte fórmula:

#### INDICADOR 1B: CRECHES

Fórmula de cálculo:  $\frac{\text{População de 0 a 3 anos que frequenta a Creche} \times 100}{\text{População de 0 a 3 anos de idade}}$

Assim, com base nos dados estatísticos do Município de **Schroeder**, a Taxa de Atendimento de crianças de 0 a 3 anos de idade, que frequentaram as Creches no referido Município, em 2023 foi de **50,72%**, estando **DENTRO** do percentual mínimo previsto no Plano Municipal de Educação (bem como representando cumprimento) que fixou uma meta mínima de 50%.

**GRÁFICO 19 – Taxa de atendimento em Creche (%): 2019 – 2023**



**Fonte:** dados INEP e levantamento DAE/TCESC

O gráfico anterior demonstra que o Município de Schroeder em 2023 Aumentou sua taxa de atendimento em Creche, em termos percentuais, quando comparado ao exercício anterior.

**8.3.1.1.2. Taxa de Atendimento na Pré-escola**

O atendimento da educação infantil na Pré-escola deve-se dar para as crianças de 04 (quatro) a 05 (cinco) anos de idade e a parte inicial da Meta 1 do Plano Nacional de Educação define que o ente deve: “universalizar, até 2016, a Educação Infantil na Pré-escola para as crianças de 4 a 5 anos de idade”.

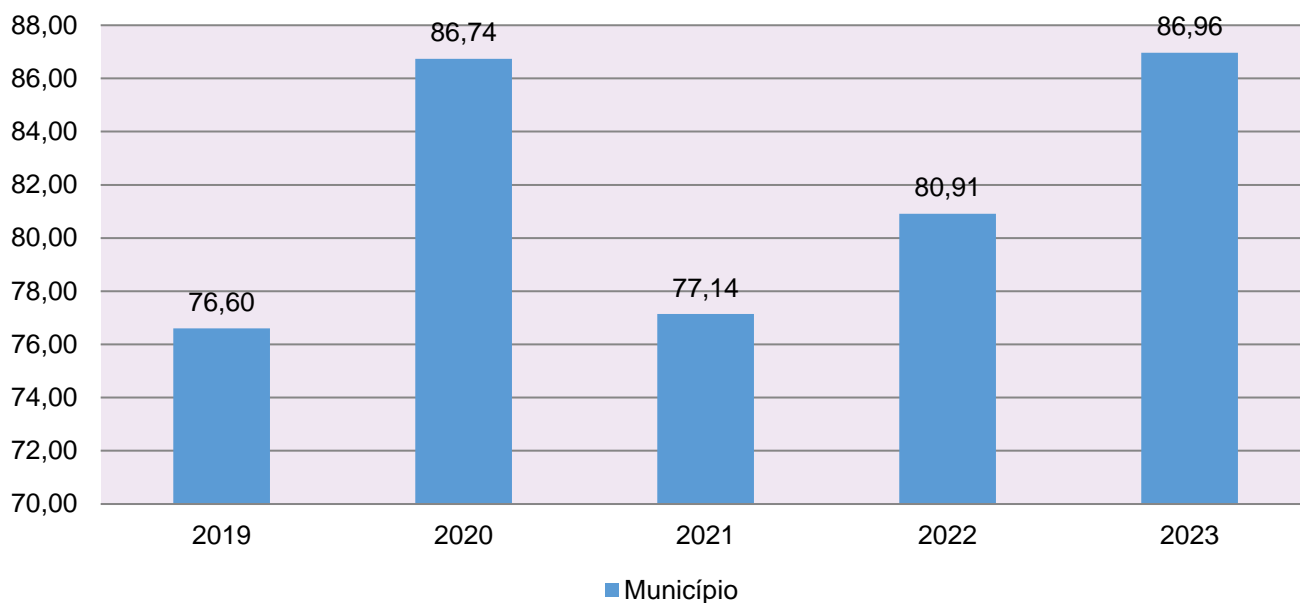
Para avaliação da taxa de atendimento em Pré-escola, calculou-se a taxa líquida de matrículas, ou seja, apenas os matriculados que estejam na faixa etária (4 a 5 anos de idade), por meio da seguinte fórmula:

**INDICADOR 1A: PRÉ-ESCOLA**

Fórmula de cálculo:  $\frac{\text{População de 4 e 5 anos que frequenta a Pré-escola} \times 100}{\text{População de 4 e 5 anos de idade}}$

Assim, com base nos dados estatísticos do Município de Schroeder, a Taxa de Atendimento de crianças de 4 a 5 anos de idade, que frequentaram a Pré-escola no referido Município, em 2023, foi de 86,96%, estando **FORA** da Meta 1 do Plano Nacional de Educação.

**GRÁFICO 20 – Taxa de atendimento em Pré-Escola (%): 2019 – 2023**



**Fonte:** dados INEP e levantamento DAE/TCESC

O gráfico anterior demonstra que o Município de Schroeder em 2023 Aumentou sua taxa de atendimento na Pré-escola, em termos percentuais, quando comparado ao exercício anterior.

### 8.3.1.2. Monitoramento das Taxas de Atendimento do Ensino Fundamental

De acordo com o Plano Nacional de Educação (Meta 2), o Brasil deve universalizar o ensino fundamental de 9 (nove) anos para toda a população de 6 (seis) a 14 (quatorze) anos e garantir que pelo menos 95% (noventa e cinco por cento) dos alunos concluam essa etapa na idade recomendada, até o último ano de vigência do PNE.

O ensino fundamental está conceituado no artigo 32 da Lei (federal) nº 9.394, de 20/12/1996, sendo “obrigatório, com duração de 9 (nove) anos, gratuito na escola pública, iniciando-se aos 6 (seis) anos de idade, terá por objetivo a formação básica do cidadão, mediante:

I - o desenvolvimento da capacidade de aprender, tendo como meios básicos o pleno domínio da leitura, da escrita e do cálculo;

II - a compreensão do ambiente natural e social, do sistema político, da tecnologia, das artes e dos valores em que se fundamenta a sociedade;

III - o desenvolvimento da capacidade de aprendizagem, tendo em vista a aquisição de conhecimentos e habilidades e a formação de atitudes e valores;

IV - o fortalecimento dos vínculos de família, dos laços de solidariedade humana e de tolerância recíproca em que se assenta a vida social.”

Este acompanhamento segue a metodologia do Painel da “Meta 2 – Atendimento da população de 6 a 14 anos na Educação Básica”, publicado no Espaço TCE Educação<sup>21</sup>.

### 8.3.1.2.1. Taxa de Atendimento do Ensino Fundamental

A parte inicial da Meta 2 do Plano Nacional de Educação estabelece que o Brasil deve universalizar o ensino fundamental de 9 (nove) anos para toda a população de 6 (seis) a 14 (quatorze) anos, até o último ano de vigência do PNE. Considerando que se trata de universalização da etapa, não caberia ao Município fixar meta diversa em seu Plano de Educação.

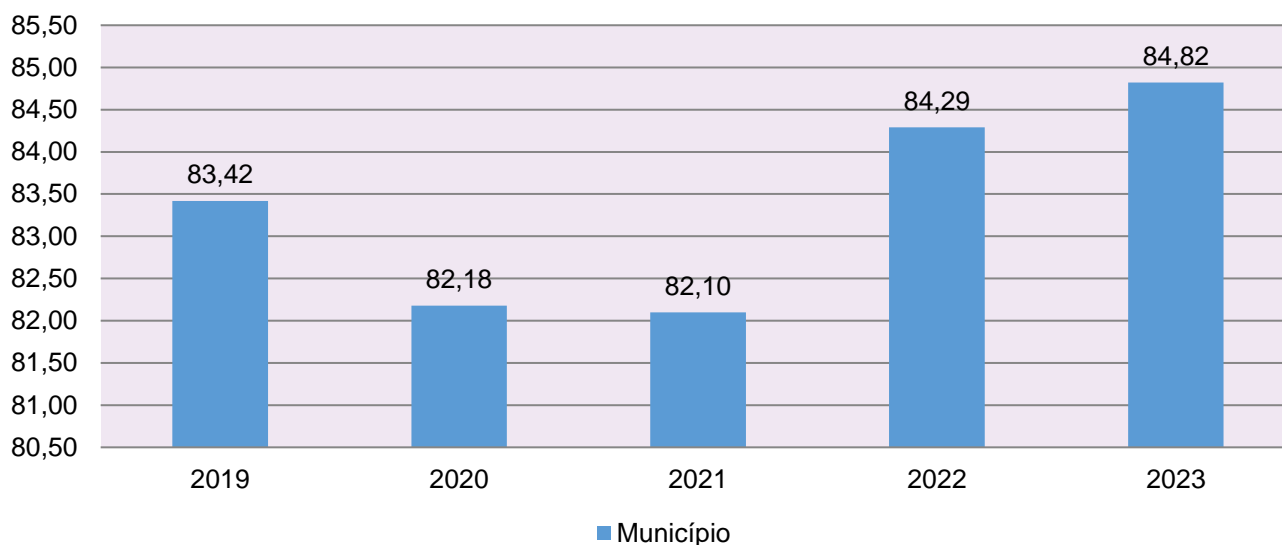
Para definir a taxa de atendimento, adotou-se uma interpretação extensiva da Meta 2 do PNE, de forma a contemplar o número de alunos de 6 a 14 anos matriculados<sup>22</sup> em qualquer modalidade ou etapa de ensino, com a finalidade de focar as crianças e adolescentes excluídas da educação, e não apenas aquelas sem acesso ao Ensino Fundamental. Por isso, para a totalização das matrículas foram considerados os alunos de 6 anos ou mais matriculados em creche, pré-escola, e anos iniciais do Ensino Fundamental, e, para o limite de 14 anos, as matrículas na Educação de Jovens e Adultos (EJA), Ensino Médio e anos finais do Ensino Fundamental.

Assim, com base nos dados estatísticos do Município de Schroeder, a taxa de atendimento do Ensino Fundamental em 2023 foi de 84,82%, estando **FORA** da meta fixada no Plano Nacional de Educação.

<sup>21</sup> Disponível em: <https://servicos.tce.sc.gov.br/tceeducacao/#acompanhamento>. Acesso em: 16 de fevereiro de 2024

<sup>22</sup> Compreendendo todas as dependências administrativas (Municipal, Estadual, Federal e Privada).

**GRÁFICO 21 – Taxa de atendimento do Ensino Fundamental (%): 2019 – 2023**



**Fonte:** dados INEP e levantamento DAE/TCESC, acesso em 24/04/2024.

O gráfico anterior demonstra que o Município de **Schroeder** em **2023 aumentou** sua taxa de atendimento do Ensino Fundamental, em termos percentuais, quando comparado ao exercício anterior.

### 8.3.1.3. Monitoramento do Índice de Desenvolvimento da Educação Básica (IDEB)

A Meta 7 do PNE trata do fomento à qualidade da educação básica em todas as etapas e modalidades, com melhoria do fluxo escolar e da aprendizagem de modo a atingir as seguintes médias nacionais para o Ideb:

IDEB	2015	2017	2019	2021
Anos iniciais do ensino fundamental	5,20	5,50	5,70	6,00
Anos finais do ensino fundamental	4,70	5,00	5,20	5,50

O Índice de Desenvolvimento da Educação Básica (Ideb)<sup>23</sup> foi criado em 2007 e reúne, em um só indicador, os resultados de dois conceitos igualmente importantes para a qualidade da educação: o fluxo escolar e as médias de desempenho nas avaliações. O Ideb é calculado a partir dos dados sobre aprovação escolar, obtidos no [Censo Escolar](#), e das médias de desempenho no [Sistema de Avaliação da Educação Básica \(Saeb\)](#).

Destaca-se que são publicamente divulgados os resultados do SAEB de municípios que cumprirem requisitos mínimos estabelecidos em portaria do MEC/INEP

<sup>23</sup> Conceito disponível em: <https://www.gov.br/inep/pt-br/areas-de-atuacao/pesquisas-estatisticas-e-indicadores/ideb>. Acesso em: 16 de fevereiro de 2024.

publicada a cada ano de aplicação do SAEB<sup>24</sup>. Deste modo, há municípios que não apresentam dados de IDEB entre os anos de 2016 e 2022.

Este acompanhamento é apresentado com mais detalhes no Painel da “Meta 7 - Índice de Desenvolvimento da Educação Básica (Ideb)”, publicado no Espaço TCE Educação<sup>25</sup>.

Na sequência, apresenta-se o Ideb nos anos iniciais do ensino fundamental do Município de Schroeder, abarcando apenas a rede municipal de ensino<sup>26</sup>, destacando-se que foram utilizadas as bases de dados elaboradas pelo Instituto Nacional de Estudos e Pesquisas Educacionais Anísio Teixeira (INEP):

Anos iniciais do ensino fundamental	2015	2017	2019	2021
Meta IDEB projetada	5,20	5,50	5,70	6,00
IDEB apurado	6,30	6,70	6,80	6,40

A tabela anterior demonstra que o Município de Schroeder em 2021 ficou **acima** da meta projetada pelo INEP para os anos iniciais do Ensino Fundamental.

A seguir, apresenta-se o Ideb nos anos finais do ensino fundamental do Município de Schroeder, abarcando apenas a rede municipal de ensino:

Anos finais do ensino fundamental	2015	2017	2019	2021
Meta IDEB projetada	4,70	5,00	5,20	5,50
IDEB apurado	5,30	5,70	6,10	5,90

<sup>24</sup> A exemplo da Portaria nº 250/2021. Disponível em: <https://www.in.gov.br/en/web/dou/-/portaria-n-250-de-5-de-julho-de-2021-330276260>. Acesso em 16 de fevereiro de 2024.

<sup>25</sup> Disponível em: <https://servicos.tce.sc.gov.br/tceeducacao/#acompanhamento>. Acesso em: 16 de fevereiro de 2024.

<sup>26</sup> A meta projetada do IDEB não é a meta fixada pelo Município em seu Plano de Educação, mas a projeção nacional elaborada pelo Instituto Nacional de Estudos e Pesquisas Educacionais Anísio Teixeira – INEP.

A tabela anterior demonstra que o Município de Schroeder em 2021 ficou **acima** da meta projetada pelo INEP para os anos finais do Ensino Fundamental.

### 8.3.1.4. Avaliação da Execução Orçamentária Vinculada ao Atingimento das Metas do PNE

O Plano Nacional da Educação estabeleceu um total de 20 metas a serem atingidas durante o decênio 2014 – 2024 relacionadas à melhoria, expansão e universalização dos serviços públicos de educação no âmbito federal, estadual e municipal. Em seu texto, a Lei (federal) 13.005, de 25 de junho de 2014, ressalta a importância do alinhamento do orçamento com a consecução das metas, como estabelecido em seu Art. 10º:

Art. 10. O plano plurianual, as diretrizes orçamentárias e os orçamentos anuais da União, dos Estados, do Distrito Federal e dos Municípios **serão formulados de maneira a assegurar a consignação de dotações orçamentárias compatíveis com as diretrizes, metas e estratégias deste PNE e com os respectivos planos de educação**, a fim de viabilizar sua plena execução. (Grifo nosso)

Nesse sentido, é apresentado no quadro a seguir o esforço orçamentário do Município de Schroeder para o atingimento das metas do PNE durante o exercício de 2023.

#### **QUADRO 20** – Demonstrativo do esforço orçamentário para atingimento das metas do PNE

METAS (A)	% APLICADO (B)	PROJETO-ATIVIDADE (C)	VALOR LIQUIDAÇÃO(D)	VALOR LIQUIDAÇÃO APLICADO A META (BxD)/100
01 Educação Infantil	0,00	n/d	0,00	0,00
02 Ensino Fundamental I	0,00	n/d	0,00	0,00
03 Ensino Médio	0,00	n/d	0,00	0,00
04 Inclusão	0,00	n/d	0,00	0,00



05 Alfabetização Infantil	85,00	02.000016 Manutenção dos Centros de Educação Infantil	3.092.105,20	2.628.289,42
06 Educação Integral	0,00	n/d	0,00	0,00
07 Qualidade da Educação Básica/IDEB	0,00	n/d	0,00	0,00
08 Elevação da Escolaridade/Diversidade	0,00	n/d	0,00	0,00
09 Alfabetização de Jovens e Adultos	0,00	n/d	0,00	0,00
10 EJA Integrada	0,00	n/d	0,00	0,00
11 Educação Profissional	0,00	n/d	0,00	0,00
12 Educação Superior	0,00	n/d	0,00	0,00
13 Qualidade da Educação Superior	0,00	n/d	0,00	0,00
14 Pós-Graduação	0,00	n/d	0,00	0,00
15 Profissionais da Educação	0,00	n/d	0,00	0,00

16 Formação	0,00	n/d	0,00	0,00
17 Valorização dos Profissionais do Magistério	0,00	n/d	0,00	0,00
18 Planos de Carreira	0,00	n/d	0,00	0,00
19 Gestão Democrática	100,00	02.000009 Manutenção das Ações do Gabinete da Secretaria de Educação	654.871,86	654.871,86
20 Financiamento da Educação	100,00	01.000003 Reformas, Ampliações e Construção de Unidades Escolares	1.155.898,05	1.155.898,05

Fonte: Dados do Sistema e-Sfinge Web 6ª competência

Diante dos dados acima informados, tem-se que o total executado no atingimento das metas do PNE do Município de Schroeder, no valor de R\$ 4.439.059,33, representa 4,90% do orçamento do Município.

Obs.: Valor executado refere-se ao % informado pela Unidade na 6ª competência do e-Sfinge

## 9. RESTRIÇÕES APURADAS

### 9.1 RESTRIÇÕES DE ORDEM CONSTITUCIONAL

Não foram encontradas restrições desta natureza, de acordo com os critérios técnicos adotados.

### 9.2 RESTRIÇÃO DE ORDEM LEGAL

- 9.2.1 Atraso na remessa da Prestação de Contas do Prefeito, caracterizando afronta ao artigo 51 da Lei Complementar n.º 202/2000 c/c o artigo 7º da Instrução Normativa nº TC – 20/2015 (fls. 2 e 3)

### 9.3 RESTRIÇÕES DE ORDEM REGULAMENTAR

Não foram encontradas restrições desta natureza, de acordo com os critérios técnicos adotados.

## 10. SÍNTESE DO EXERCÍCIO DE 2023

### QUADRO 21 – Síntese

1) Balanço Anual Consolidado	As demonstrações contábeis <b>demonstram adequadamente</b> a posição financeira, orçamentária e patrimonial, não apresentando divergências relevantes entre as peças que o compõem.	
2) Resultado Orçamentário	Superávit	R\$ 2.456.538,05
3) Resultado Financeiro	Superávit	R\$ 20.265.379,78
4) LIMITES	<b>PARÂMETRO MÍNIMO</b>	<b>REALIZADO</b>
4.1) Saúde	15,00%	27,65%
4.2) Ensino	25,00%	31,69%
4.3) FUNDEB	15,00%	22,13%
	46,89%	100,00%
	70,00%	83,03%
	90,00%	97,12%
4.4) Despesas com pessoal	<b>PARÂMETRO MÁXIMO</b>	<b>REALIZADO</b>
a) Município	60,00%	52,34%
b) Poder Executivo	54,00%	50,60%
c) Poder Legislativo	6,00%	1,74%
4.5) Transparência da Gestão Fiscal	<b>CUMPRIU</b>	

## CONCLUSÃO

Considerando que a apreciação das contas tomou por base os dados e informações exigidos pela legislação aplicável, de veracidade ideológica apenas presumida, podendo o Tribunal de Contas - a qualquer época e desde que venha a ter ciência de ato ou fato que a desabone - reapreciar, reformular seu entendimento e emitir novo pronunciamento a respeito;

Considerando que o julgamento das contas de governo do Prefeito Municipal, pela Colenda Câmara de Vereadores, não envolve exame da responsabilidade de administradores municipais, inclusive do Prefeito, quanto a atos de competência do exercício em causa, que devem ser objeto de exame em processos específicos;

Considerando o exposto e mais o que dos autos consta, para efeito de emissão de PARECER PRÉVIO a que se refere o art. 50 da Lei Complementar nº 202/2000, referente às contas do **exercício de 2023 do Município de Schroeder**.

Diante da **Restrição de Ordem Legal**, apurada no **item 9.2**, deste Relatório, entende esta Diretoria que, à vista da análise procedida, possa o Tribunal de Contas, além da emissão do parecer prévio, decidir por:

**I - RECOMENDAR** à Câmara de Vereadores anotação e verificação de acatamento, pelo Poder Executivo, das observações constantes do presente Relatório;

**II – DAR CIÊNCIA** ao Conselho Municipal de Educação, nos termos das diretrizes fixadas na Resolução Atricon nº 003/2015, acerca da análise do cumprimento dos limites no Ensino e FUNDEB, do Parecer do Conselho do FUNDEB e do monitoramento das metas do Plano Nacional de Educação, conforme itens 5.2, 6.1 e 8.3, deste Relatório;

**III - SOLICITAR** à Câmara de Vereadores que seja o Tribunal de Contas comunicado do resultado do julgamento das Contas Anuais em questão, conforme prescreve o art. 59 da Lei Complementar nº 202/2000, inclusive com a remessa do ato respectivo e da ata da sessão de julgamento da Câmara.

É o Relatório,

DGO/Divisão 1, em 11/07/2024.

**CELSO COSTA RAMIRES**  
**Auditor Fiscal de Controle Externo**

De acordo em 11/07/2024.

**DANILO VASCONCELOS SANTOS**  
**Coordenador de Controle**  
**Coordenadoria de Contas de Governo I**

Encaminhem-se os autos ao MPjTC para a necessária manifestação.

**GISSELE SOUZA DE FRANCESCHI NUNES**  
**Diretora**  
**Diretoria de Contas de Governo - DGO**

# INFORMAÇÕES COMPLEMENTARES

## Deduções das Despesas com Ações e Serviços Públicos de Saúde

Descrição	R\$
Despesas Empenhadas com Recursos de Convênios Destinados às Ações e Serviços de Saúde	4.729.776,15
Despesas com repasses ao Consórcio Público de Saúde, sem prestação de Contas	1.030.788,00
<b>Total das Deduções com Ações e Serviços Públicos de Saúde do Município</b>	<b>5.760.564,15</b>

## Deduções consideradas para fins de Limite Constitucional: Gastos com Manutenção e Desenvolvimento do Ensino

Descrição	R\$
Despesas com Recursos de Convênios e/ou Receitas Vinculadas destinadas à Educação Infantil	1.806.846,39
Valor referente a despesas consideradas na Educação Infantil em exercícios anteriores (FR 1, 18 e 19) inscritas em Restos a Pagar e canceladas no exercício em análise	191,80
Despesas com Recursos de Convênios e/ou Receitas Vinculadas destinados ao Ensino Fundamental	5.683.949,96
Valor referente a despesas consideradas no Ensino Fundamental em exercícios anteriores (FR 1, 18 e 19) inscritas em Restos a Pagar e canceladas no exercício em análise	22.633,25
Despesas com Recursos de Convênios e/ou Receitas Vinculadas destinadas à Educação Básica – Administração (12.122, 12.123 e 12.128)	659.278,08
<b>Total das deduções consideradas para fins de Limite Constitucional</b>	<b>8.172.899,48</b>

## Deduções da Despesa com Pessoal

Descrição	R\$
Executivo: Sentenças Judiciais* (Grupo de Natureza de Despesa 1; elemento de Despesa 91) (despesas liquidadas)	469,14
Executivo: Indenizações e Restituições Trabalhistas* (Grupo de Natureza de Despesa 1; elemento de Despesa 94) (despesas liquidadas)	649.835,09
Despesas com agentes comunitários de saúde e agentes de combate às endemias (art. 198, CF, §11) (Fonte de Recursos 0.1.604)	655.594,64
<b>Total das Deduções das Despesas com Pessoal do Poder Executivo</b>	<b>1.305.898,87</b>

\* Fonte Sistema e-Sfinge

## Restos a pagar não processados – Despesa de Pessoal (Executivo)

Descrição	R\$
<b>RESTOS A PAGAR NÃO PROCESSADOS - PODER EXECUTIVO – Inscritos*:</b>	
(+) Restos a Pagar não Processados - Pessoal e encargos	9.457,65
(+) Restos a Pagar não Processados - Outras despesas de pessoal decorrentes de contratos de terceirização (§ 1º do art. 18 da LRF)	157.617,97
(-) Restos a Pagar não Processados - Sentenças Judiciais	
(-) Restos a Pagar não Processados - Despesas de Exercícios Anteriores	
(-) Restos a Pagar não Processados - Indenizações e Restituições Trabalhistas	
(-) Restos a Pagar não Processados - Despesas com Inativos e Pensionistas pagas com Contrib Servid e Patron ao RPPS e Comp. Finan.	0,00
<b>Pessoal e encargos Inscritos em Restos a Pagar não Processados – PODER EXECUTIVO (QUADRO 18-A)</b>	<b>167.075,62</b>

\* Fonte Sistema e-Sfinge

### Apuração Financeira da aplicação dos recursos oriundos do FUNDEB

Descrição	R\$
Transferências do FUNDEB	19.259.514,23
(+) Rendimentos de Aplicações Financeiras das Contas do FUNDEB	87.966,68
(-) Saldo Financeiro do FUNDEB em 31/12/2023	561.732,69
(+) Despesas inscritas em Restos a Pagar no exercício e/ou despesas registradas em DDO no exercício, com disponibilidade dos recursos do FUNDEB	3.951,64
<b>(=) Total de utilização dos recursos do FUNDEB no exercício de 2023</b>	<b>18.789.699,86</b>

**Fonte:** Demonstrativos do Balanço Geral consolidado, dados do Sistema e-Sfinge e análise técnica.

### Quadro de Apuração da divergência entre variação do Patrimônio Financeiro (Quadro 12) e o Resultado da Execução Orçamentária (Quadro 02)

Descrição	R\$
1 - Variação Financeiro (Quadro 12)	2.593.654,77
2 - Resultado Orçamentário (Quadro 02)	2.456.538,05
<b>3 - Diferença (1 - 2)</b>	<b>137.116,72</b>
4 - Cancelamento de Restos a Pagar – contas 631900000 e 632900000, créditos menos débitos, mov. 2 (saldo antes do encerramento)	142.106,72
5 - Cancelamento de Outros Passivos – contas 4641X0200, créditos menos débitos, mov. 2 (saldo antes do encerramento)	13.381,76
6 - Baixa de Créditos a Receber F – Financeiro – contas 3651X0300, débitos menos créditos, mov. 2 (saldo antes do encerramento)	18.371,76
<b>7 – Total (4 + 5 – 6)</b>	<b>137.116,72</b>
<b>Divergência restante (3 – 7)</b>	<b>0,00</b>

# APÊNDICE

## Despesas com Recursos de Convênios e/ou Receitas Vinculadas destinadas à Saúde:

Fonte de Recurso / CO	Ano	Sub Função	Valor Empenho (R\$)	Valor Liquidação (R\$)	Valor Pagamento (R\$)
600.7000 - Transferências Fundo a Fundo de Recursos do SUS provenientes do Governo Federal - Bloco de Manutenção das Ações e Serviços Públicos de Saúde	2023	301	2.150.693,34	2.081.283,71	2.081.283,71
600.7000 - Transferências Fundo a Fundo de Recursos do SUS provenientes do Governo Federal - Bloco de Manutenção das Ações e Serviços Públicos de Saúde	2023	302	656.875,89	655.869,89	655.869,89
600.7000 - Transferências Fundo a Fundo de Recursos do SUS provenientes do Governo Federal - Bloco de Manutenção das Ações e Serviços Públicos de Saúde	2023	303	169.783,18	167.815,18	167.815,18
600.7000 - Transferências Fundo a Fundo de Recursos do SUS provenientes do Governo Federal - Bloco de Manutenção das Ações e Serviços Públicos de Saúde	2023	304	25.977,16	25.977,16	25.977,16
600.7000 - Transferências Fundo a Fundo de Recursos do SUS provenientes do Governo Federal - Bloco de Manutenção das Ações e Serviços Públicos de Saúde	2023	305	72.738,64	72.231,97	72.231,97
602.7000 - Transferências Fundo a Fundo de Recursos do SUS provenientes do Governo Federal - Bloco de Manutenção das Ações e Serviços Públicos de Saúde – Recursos destinados ao enfrentamento da COVID-19 no bojo da ação 21C0.	2023	122	26.049,78	26.049,78	26.049,78
604.7000 - Transferências provenientes do Governo Federal destinadas ao vencimento dos agentes comunitários de saúde e dos agentes de combate às endemias	2023	301	735.040,65	735.040,65	735.040,65
604.7000 - Transferências provenientes do Governo Federal destinadas ao vencimento dos agentes comunitários de saúde e dos agentes de combate às endemias	2023	305	29.160,00	29.160,00	29.160,00
605.7000 - Assistência financeira da União destinada à complementação ao pagamento dos pisos salariais para profissionais da enfermagem	2023	302	26.417,76	26.417,76	26.417,76
621.7000 - Transferências Fundo a Fundo de Recursos do SUS provenientes do Governo Estadual	2023	301	269.453,76	269.273,76	269.273,76
621.7000 - Transferências Fundo a Fundo de Recursos do SUS provenientes do Governo Estadual	2023	303	112.517,38	111.878,88	111.878,88
631.3110 - Transferências do Governo Federal referentes a Convênios e Instrumentos Congêneres vinculados à Saúde	2023	302	19.099,29	19.099,29	19.099,29
631.3120 - Transferências do Governo Federal referentes a Convênios e Instrumentos Congêneres vinculados à Saúde	2023	301	58.278,48	58.278,48	58.278,48
631.3120 - Transferências do Governo Federal referentes a Convênios e Instrumentos Congêneres vinculados à Saúde	2023	302	227.690,84	227.690,84	227.690,84
710.3210 - Transferência Especial dos Estados	2023	302	150.000,00	150.000,00	150.000,00
<b>TOTAL</b>			<b>4.729.776,15</b>	<b>4.656.067,35</b>	<b>4.656.067,35</b>

## Despesas com Recursos de Convênios e/ou Receitas Vinculadas destinadas à Educação Infantil:

Fonte de Recurso / CO	Ano	Sub Função	Valor Empenho (R\$)	Valor Liquidação (R\$)	Valor Pagamento (R\$)
500.7000 - Recursos não Vinculados de Impostos	2023	365	164.010,44	164.010,44	164.010,44
542.7000 - Transferências do FUNDEB - Complementação da União - VAAT	2023	365	105.750,22	105.750,22	105.750,22
543.7000 - Transferências do FUNDEB - Complementação da União - VAAR	2023	365	55.781,22	55.781,22	55.781,22
550.7000 - Transferência do Salário-Educação	2023	365	798.071,85	783.052,92	783.052,92
552.7000 - Transferências de Recursos do FNDE referentes ao Programa Nacional de Alimentação Escolar (PNAE)	2023	365	174.273,20	174.273,20	174.273,20
553.7000 - Transferências de Recursos do FNDE Referentes ao Programa Nacional de Apoio ao Transporte Escolar (PNATE)	2023	365	1.513,94	1.513,94	1.513,94
569.7000 - Outras Transferências de Recursos do FNDE	2023	365	337.400,24	337.400,24	337.400,24
710.3210 - Transferência Especial dos Estados	2023	365	2.188,86	2.188,86	2.188,86
899.7000 - Outros Recursos Vinculados	2023	365	167.856,42	162.914,14	162.914,14
<b>TOTAIS</b>			<b>1.806.846,39</b>	<b>1.786.885,18</b>	<b>1.786.885,18</b>

## Despesas com Recursos de Convênios e/ou Receitas Vinculadas destinadas ao Ensino Fundamental:



Fonte de Recurso / CO	Ano	Sub Função	Valor Empenho (R\$)	Valor Liquidação (R\$)	Valor Pagamento (R\$)
500.7000 - Recursos não Vinculados de Impostos	2023	361	366.430,71	366.430,71	366.430,71
500.7000 - Recursos não Vinculados de Impostos	2023	367	1.062.696,83	1.062.696,83	1.062.696,83
543.7000 - Transferências do FUNDEB - Complementação da União - VAAR	2023	361	30.563,82	30.563,82	30.563,82
550.7000 - Transferência do Salário-Educação	2023	361	3.405.391,32	3.389.064,85	3.389.064,84
551.7000 - Transferências de Recursos do FNDE referentes ao Programa Dinheiro Direto na Escola (PDDE)	2023	361	2.158,07	2.158,07	2.158,07
552.7000 - Transferências de Recursos do FNDE referentes ao Programa Nacional de Alimentação Escolar (PNAE)	2023	361	194.906,36	194.906,36	194.906,33
553.7000 - Transferências de Recursos do FNDE Referentes ao Programa Nacional de Apoio ao Transporte Escolar (PNATE)	2023	361	17.095,96	17.095,96	17.095,96
571.7000 - Transferências do Estado referentes a Convênios e Instrumentos Congêneres vinculados à Educação	2023	361	152.612,31	152.612,31	152.612,31
706.3110 - Transferência Especial da União	2023	361	79.727,03	59.872,58	59.872,58
710.3210 - Transferência Especial dos Estados	2023	361	346.472,24	82.502,24	82.502,24
711.7000 - Demais Transferências Obrigatórias não Decorrentes de Repartições de Receitas.	2023	367	25.895,31	25.895,31	25.895,31
<b>TOTAL</b>			<b>5.683.949,96</b>	<b>5.383.799,04</b>	<b>5.383.799,00</b>

### Despesas com Recursos de Convênios e/ou Receitas Vinculadas destinadas à Administração Financeira ligada ao Ensino:

Fonte de Recurso / CO	Ano	Sub Função	Valor Empenho (R\$)	Valor Liquidação (R\$)	Valor Pagamento (R\$)
500.7000 - Recursos não Vinculados de Impostos	2023	122	629.292,89	624.886,67	624.886,67
571.7000 - Transferências do Estado referentes a Convênios e Instrumentos Congêneres vinculados à Educação	2023	122	10.305,78	10.305,78	10.305,78
710.3210 - Transferência Especial dos Estados	2023	122	19.358,57	19.358,57	19.358,57
711.7000 - Demais Transferências Obrigatórias não Decorrentes de Repartições de Receitas.	2023	122	320,84	320,84	320,84
<b>TOTAIS</b>			<b>659.278,08</b>	<b>654.871,86</b>	<b>654.871,86</b>

### Cálculo Detalhado do Resultado Financeiro por especificações de Fonte de Recurso:

FR	DISPONIBILIDADE DE CAIXA BRUTA	OBRIGAÇÕES FINANCEIRAS			AJUSTES	DISPONIBILIDADE DE CAIXA LÍQUIDA AJUSTADA / (IN)SUFICIÊNCIA FINANCEIRA	
	VALOR REGISTRADO	DEPÓSITOS E OUTRAS OBRIGAÇÕES	RESTOS A PAGAR PROCESSADOS	RESTOS A PAGAR NÃO PROCESSADOS		DISPONIBILIDADE DE CAIXA AJUSTADA	SUPERÁVIT/DÉFICIT
500	7.525.014,11	172.549,26	24.197,48	511.089,13	0,00	6.817.178,24	SUPERAVIT
501	2.836.754,19	235,36	0,00	491.037,87	0,00	2.345.480,96	SUPERAVIT
502	0,00	0,00	0,00	0,00	0,00	0,00	SUPERAVIT
540	490.111,80	3.951,64	0,00	0,00	0,00	486.160,16	SUPERAVIT
541	0,00	0,00	0,00	0,00	0,00	0,00	SUPERAVIT
542	0,00	0,00	0,00	0,00	0,00	0,00	SUPERAVIT
543	71.620,89	0,00	0,00	0,00	0,00	71.620,89	SUPERAVIT

544	0,00	0,00	0,00	0,00	0,00	0,00	SUPERAVIT
550	284.187,35	3.061,75	0,01	31.345,40	0,00	249.780,19	SUPERAVIT
551	225,30	0,00	0,00	0,00	0,00	225,30	SUPERAVIT
552	5.133,04	0,00	0,03	0,00	0,00	5.133,01	SUPERAVIT
553	2.251,43	0,00	0,00	0,00	0,00	2.251,43	SUPERAVIT
569	12.358,11	0,00	0,00	0,00	0,00	12.358,11	SUPERAVIT
570	61.247,36	0,00	0,00	0,00	0,00	61.247,36	SUPERAVIT
571	50.626,19	0,00	0,00	0,00	0,00	50.626,19	SUPERAVIT
572	0,00	0,00	0,00	0,00	0,00	0,00	SUPERAVIT
573	0,00	0,00	0,00	0,00	0,00	0,00	SUPERAVIT
574	0,00	0,00	0,00	0,00	0,00	0,00	SUPERAVIT
575	0,00	0,00	0,00	0,00	0,00	0,00	SUPERAVIT
576	0,00	0,00	0,00	0,00	0,00	0,00	SUPERAVIT
599	0,00	0,00	0,00	0,00	0,00	0,00	SUPERAVIT
600	803.567,80	721,53	0,00	72.890,30	0,00	729.955,97	SUPERAVIT
601	0,00	0,00	0,00	0,00	0,00	0,00	SUPERAVIT
602	38.601,22	0,00	0,00	0,00	0,00	38.601,22	SUPERAVIT
603	0,00	0,00	0,00	0,00	0,00	0,00	SUPERAVIT
604	67.641,65	0,00	0,00	0,00	0,00	67.641,65	SUPERAVIT
605	15.437,47	0,00	0,00	0,00	0,00	15.437,47	SUPERAVIT
621	432.720,94	0,00	0,00	818,50	0,00	431.902,44	SUPERAVIT
622	0,00	0,00	0,00	0,00	0,00	0,00	SUPERAVIT
631	234.618,93	0,00	0,00	0,00	0,00	234.618,93	SUPERAVIT
632	0,00	0,00	0,00	0,00	0,00	0,00	SUPERAVIT
633	0,00	0,00	0,00	0,00	0,00	0,00	SUPERAVIT
634	0,00	0,00	0,00	0,00	0,00	0,00	SUPERAVIT
635	0,00	0,00	0,00	0,00	0,00	0,00	SUPERAVIT
636	0,00	0,00	0,00	0,00	0,00	0,00	SUPERAVIT

Responsabilização para Viviane Cebalchini - 00527123450 em 12/09/2024 14:20:17

659	0,00	0,00	0,00	0,00	0,00	0,00	SUPERAVIT
660	396.199,95	3,52	0,00	0,00	0,00	396.196,43	SUPERAVIT
661	393.546,68	0,00	0,00	23.850,48	0,00	369.696,20	SUPERAVIT
662	0,00	0,00	0,00	0,00	0,00	0,00	SUPERAVIT
665	0,00	0,00	0,00	0,00	0,00	0,00	SUPERAVIT
669	0,00	0,00	0,00	0,00	0,00	0,00	SUPERAVIT
700	1.013.496,21	4.648,16	0,00	958.290,20	0,00	50.557,85	SUPERAVIT
701	403.921,34	35.529,73	0,00	7.378,17	0,00	361.013,44	SUPERAVIT
702	0,00	0,00	0,00	0,00	0,00	0,00	SUPERAVIT
703	0,00	0,00	0,00	0,00	0,00	0,00	SUPERAVIT
704	127.510,52	1.603,13	0,00	0,00	0,00	125.907,39	SUPERAVIT
705	0,00	0,00	0,00	0,00	0,00	0,00	SUPERAVIT
706	2.631.036,41	2.917,29	0,00	19.854,45	0,00	2.608.264,67	SUPERAVIT
707	0,00	0,00	0,00	0,00	0,00	0,00	SUPERAVIT
708	0,00	0,00	0,00	0,00	0,00	0,00	SUPERAVIT
709	0,00	0,00	0,00	0,00	0,00	0,00	SUPERAVIT
710	1.399.730,55	0,00	0,00	263.970,00	0,00	1.135.760,55	SUPERAVIT
711	41.612,06	0,00	0,00	0,00	0,00	41.612,06	SUPERAVIT
712	0,00	0,00	0,00	0,00	0,00	0,00	SUPERAVIT
713	0,00	0,00	0,00	0,00	0,00	0,00	SUPERAVIT
714	0,00	0,00	0,00	0,00	0,00	0,00	SUPERAVIT
715	27.540,20	0,00	0,00	0,00	0,00	27.540,20	SUPERAVIT
716	503,11	0,00	0,00	0,00	0,00	503,11	SUPERAVIT
717	0,00	0,00	0,00	0,00	0,00	0,00	SUPERAVIT
718	5.350,90	0,00	0,00	0,00	0,00	5.350,90	SUPERAVIT
719	0,00	0,00	0,00	0,00	0,00	0,00	SUPERAVIT
749	0,00	0,00	0,00	0,00	0,00	0,00	SUPERAVIT
750	17.222,89	0,00	0,00	0,00	0,00	17.222,89	SUPERAVIT

751	2.084.943,04	4.785,63	0,00	59.312,08	0,00	2.020.845,33	SUPERAVIT
752	1.231.257,40	15,36	0,00	4.365,87	0,00	1.226.876,17	SUPERAVIT
753	0,00	0,00	0,00	0,00	0,00	0,00	SUPERAVIT
754	189,64	0,00	0,00	0,00	0,00	189,64	SUPERAVIT
755	4.470,57	0,00	0,00	0,00	0,00	4.470,57	SUPERAVIT
756	0,00	0,00	0,00	0,00	0,00	0,00	SUPERAVIT
757	0,00	0,00	0,00	0,00	0,00	0,00	SUPERAVIT
758	0,00	0,00	0,00	0,00	0,00	0,00	SUPERAVIT
759	156.989,71	0,00	0,00	0,00	0,00	156.989,71	SUPERAVIT
760	0,00	0,00	0,00	0,00	0,00	0,00	SUPERAVIT
761	0,00	0,00	0,00	0,00	0,00	0,00	SUPERAVIT
799	0,00	0,00	0,00	0,00	0,00	0,00	SUPERAVIT
800	0,00	0,00	0,00	0,00	0,00	0,00	SUPERAVIT
801	0,00	0,00	0,00	0,00	0,00	0,00	SUPERAVIT
802	0,00	0,00	0,00	0,00	0,00	0,00	SUPERAVIT
862	0,00	0,00	0,00	0,00	0,00	0,00	SUPERAVIT
869	0,00	0,00	0,00	0,00	0,00	0,00	SUPERAVIT
880	0,00	0,00	0,00	0,00	0,00	0,00	SUPERAVIT
898	0,00	0,00	0,00	0,00	0,00	0,00	SUPERAVIT
899	105.641,52	4.536,09	0,00	4.942,28	0,00	96.163,15	SUPERAVIT
<b>T.</b>	<b>22.973.280,48</b>	<b>234.558,45</b>	<b>24.197,52</b>	<b>2.449.144,73</b>	<b>0,00</b>	<b>20.265.379,78</b>	

**Orientações de cálculo:**

Disponibilidade de caixa bruta: saldo das Contas da classe 1 – Ativo, com atributo F – Financeiro, débitos menos créditos, Tipos de movimento 01 - Abertura do exercício e 02 – Movimento mensal;

Depósitos e outras obrigações: somatório do saldo das contas (créditos menos débitos, movimento contábil tipo 1 e 2) 2.1.8.8.x.xx.xx, 2.1.2.1.1.02.05, 2.1.8.1.1.00.00 e 2.1.8.9.7.97.00 com atributo "F";

Restos a pagar processados: somatório do saldo das contas (débitos menos créditos, movimento contábil tipo 1, 2 e 3) 5.3.2.x.x.xx.xx;

Restos a pagar não processados: somatório do saldo das contas (débitos menos créditos, movimento contábil tipo 1, 2 e 3) 5.3.1.x.x.xx.xx;

Ajustes: valor digitado pelo técnico na linha respectiva da fonte de recursos, na planilha do sistema Conta Anual;

Disponibilidade de caixa líquida ajustada: Disponibilidade de caixa bruta – Depósitos e outras obrigações - Restos a pagar processados - Restos a pagar não processados + ajustes

Parecer: MPC/SRF/441/2024  
Processo: @PCP 24/00471333  
Unidade Gestora: Prefeitura Municipal de Schroeder  
Assunto: Prestação de Contas referente ao exercício de 2023

Número Unificado: MPC-SC 2.4/2024.246

## 1. Relatório

Cuida-se das contas anuais prestadas pelo prefeito do Município de Schroeder, relativas ao exercício de 2023.

A Diretoria de Contas de Governo (DGO) analisou o processo por meio do Relatório n. 254/2024, elaborando considerações gerais sobre os dados apresentados, com identificação de restrição legal.

Vieram-me os autos.

## 2. Análise

Preliminarmente, quanto ao prazo de remessa estipulado pelo art. 51 da Lei Complementar Estadual n. 202/2000 (28 de fevereiro), constato que as contas foram **prestadas intempestivamente**.

A observância do referido prazo legal constitui relevante dever formal cuja observância tem o condão de possibilitar que o TCE/SC aprecie tempestivamente as contas anualmente prestadas, com vistas ao cumprimento do art. 113, § 5º, da Constituição Estadual<sup>1</sup>.

No caso, considerando que o atraso se mostrou significativo, já tendo o TCE/SC aplicado multa em situações semelhantes<sup>2</sup>, opino pela **formação**

<sup>1</sup> Art. 113. [...] § 5º O Tribunal de Contas do Estado emitirá parecer sobre as contas prestadas anualmente pelo Prefeito até o último dia do exercício em que foram prestadas.

<sup>2</sup> Acórdão n. 63/2021 (@RLI-20/00233222) – atraso de 106 dias; Acórdão n. 238/2020 (@RLI-19/00916492) - atraso de 110 dias; Acórdão n. 167/2020 (@RLI-18/00131493) – atraso de 115 dias; Acórdão n. 443/2011 (RLI-10/00041643) – atraso de 122 dias; Acórdão n. 477/2010 (RLI-

**de autos apartados**, nos termos do art. 85, § 2º, III, da Resolução n. TC-6/2001<sup>3</sup>, a fim de averiguar as circunstâncias do descumprimento legal.

Analisando a prestação de contas em cotejo com o disposto na Decisão Normativa n. TC-6/2008<sup>4</sup>, observo que **inexistem restrições dotadas de gravidade capaz de ensejar parecer pela sua rejeição**.

O Balanço Geral do Município **não apresentou inconsistências** que tenham afetado de forma significativa a fidedignidade da posição orçamentária, financeira e patrimonial do ente, tendo as operações sido apresentadas **de acordo** com os princípios fundamentais da contabilidade pública.

Outrossim, o Município **não apresentou déficit no resultado orçamentário**, tampouco fragilidades iminentes em seu patrimônio financeiro, tendo **cumprido os limites mínimos** constitucionais e legais de aplicação de recursos em **saúde e educação**, além de **respeitado os limites máximos** para **despesas com pessoal**.

Por sua vez, a **relação entre despesas e receitas correntes** situou-se em percentual **inferior a 95%**, **não enquadrando** o Município, assim, na hipótese de aplicação do mecanismo de ajuste fiscal trazido pelo art. 167-A da Constituição Federal.

Dando sequência ao monitoramento de políticas públicas, a DGO analisou o cumprimento da **meta de saneamento básico para 2033**, prevista no art. 11-B da Lei n. 11.445/2007<sup>5</sup>, consignando que o Município ainda se encontra **abaixo** dos percentuais a serem atingidos de cobertura do abastecimento de

09/00732822) – atraso de 92 dias; Acórdão n. 272/2021 (@RLI-20/00139048) – atraso de 70 dias.

<sup>3</sup> Art. 85. [...] § 2º Verificadas, no exame de contas anuais, irregularidades decorrentes de atos de gestão sujeitos a julgamento do Tribunal, será determinada a formação de processo apartado com o objetivo de: [...] III – aplicar multas por infração à norma legal ou regulamentar de natureza orçamentária, financeira, operacional e patrimonial, se for o caso.

<sup>4</sup> Estabelece critérios para apreciação, mediante parecer prévio, das contas anuais prestadas pelos Prefeitos Municipais, e o julgamento das contas anuais dos Administradores Municipais, e dá outras providências.

<sup>5</sup> Art. 11-B. Os contratos de prestação dos serviços públicos de saneamento básico deverão definir metas de universalização que garantam o atendimento de 99% (noventa e nove por cento) da população com água potável e de 90% (noventa por cento) da população com coleta e tratamento de esgotos até 31 de dezembro de 2033, assim como metas quantitativas de não intermitência do abastecimento, de redução de perdas e de melhoria dos processos de tratamento.

água e da coleta e tratamento de esgoto da população, de acordo com os dados informados no Sistema Nacional de Informações sobre Saneamento (SNIS).

Já com relação ao **Plano Municipal de Saúde**, a equipe de auditoria registrou que o referido instrumento se encontra com o status de **aprovado** no Painel da Situação dos Instrumentos de Planejamento dos Municípios de Santa Catarina, mantido pelo Ministério da Saúde.

Por sua vez, no que se refere ao **Plano Nacional de Educação** aprovado por meio da Lei n. 13.005/2014, a DGO realizou o monitoramento da Meta 1 – relacionada à educação infantil em creches e na pré-escola, da Meta 2 – relacionada ao ensino fundamental, e da Meta 7 – referente ao Índice de Desenvolvimento da Educação Básica (IDEB).

A respeito da **Meta 1**, auditores do Tribunal constataram que o Município se encontra **dentro** do percentual mínimo previsto no que tange à taxa de atendimento em creche, e **fora** do percentual mínimo no que tange à taxa de atendimento em pré-escola.

A respeito da **Meta 2**, a DGO verificou que o Município se encontra **fora** do percentual mínimo previsto quanto à taxa de atendimento do ensino fundamental.

Acerca da **Meta 7**, o município está **acima** da meta projetada pelo INEP para os anos iniciais do ensino fundamental e **acima** da meta para os anos finais.

Levando em consideração os elementos analisados e os demais dados informados pela Diretoria de Contas de Governo, tenho que as contas sob análise merecem emissão de parecer prévio pela aprovação, com as recomendações cabíveis, a teor do art. 90 da Resolução n. TC-6/2001<sup>6</sup>.

<sup>6</sup> Art. 90. O projeto de Parecer Prévio das contas municipais fará remissão à análise geral e fundamentada do Relatório Técnico, com as ressalvas e recomendações do Relator, se existentes, devendo concluir pela aprovação ou rejeição.

§ 1º Constituem ressalvas as observações de natureza restritiva em relação a certos fatos verificados no exame das contas, quer porque se discorda do que foi registrado, quer porque tais fatos não estão em conformidade com as normas e leis aplicáveis.

§ 2º Recomendações são medidas sugeridas para a correção das falhas e deficiências verificadas no exame de contas.



### 3. Conclusão

Ante o exposto, o Ministério Público de Contas, com amparo na competência conferida pelo art. 108, incisos I e II, da Lei Complementar Estadual n. 202/2000, manifesta-se pela adoção das seguintes providências:

**3.1.** Emissão de parecer prévio recomendando à Câmara de Vereadores a **APROVAÇÃO** das **CONTAS** prestadas pelo prefeito do Município de Schroeder, referentes ao exercício de 2023.

**3.2. FORMAÇÃO** de **AUTOS APARTADOS**, nos termos do art. 85, § 2º, inc. III, da Resolução n. TC-6/2001, com vistas à apuração do seguinte indício de irregularidade:

**3.2.1.** Remessa da prestação de contas com atraso de 112 dias, minorando o art. 51 da Lei Complementar Estadual n. 202/2000.

**3.3. RECOMENDAÇÃO** ao Chefe do Poder Executivo que adote providências para prevenção e correção da restrição consignada no relatório técnico da DGO.

**3.4. RECOMENDAÇÃO** ao Governo Municipal que:

**3.4.1.** Seja garantido o atendimento na pré-escola para crianças de 4 a 5 anos de idade, em cumprimento à parte inicial da Meta 1 da Lei n. 13.005/2014 (Plano Nacional de Educação).

**3.4.2.** Sejam adotadas providências tendentes a garantir o alcance da taxa de atendimento do ensino fundamental, em observância à Meta 2 da Lei n. 13.005/2014 (Plano Nacional de Educação).

**3.4.3.** Sejam adotadas providências tendentes a garantir o alcance das metas de cobertura do abastecimento de água e da coleta e tratamento de esgoto projetadas pelo art. 11-B da Lei n. 11.445/2007 (Novo Marco Legal do Saneamento Básico).

**3.5. RECOMENDAÇÃO** ao Poder Executivo que, após o trânsito em julgado, divulgue a prestação de contas e o respectivo parecer prévio,

inclusive em meios eletrônicos de acesso público, em atenção ao art. 48 da Lei de Responsabilidade Fiscal.

**3.6. DAR CIÊNCIA** do inteiro teor deste processo à Câmara de Vereadores, para os fins do disposto no art. 113, § 3º, da Constituição Estadual, **SOLICITANDO-LHE** que comunique ao Tribunal de Contas o resultado do julgamento das contas anuais, conforme prescreve o art. 59 da Lei Complementar Estadual n. 202/2000, com a remessa de cópia do ato, acompanhado da ata da sessão de julgamento.

**3.7. DAR CIÊNCIA** do Parecer Prévio e respectivo Voto, do Relatório Técnico da DGO e do Parecer do MPC/SC ao chefe do Poder Executivo municipal, bem como ao Órgão Central do Sistema de Controle Interno do Poder Executivo e ao Conselho Municipal de Educação, este para fins de análise dos seguintes pontos: a) cumprimento dos limites atinentes ao ensino e ao FUNDEB, b) parecer do Conselho do FUNDEB e c) monitoramento das metas do Plano Nacional de Educação.

Florianópolis, data da assinatura digital.

**Sérgio Ramos Filho**  
Procurador de Contas

## CERTIDÃO DE INCLUSÃO E PUBLICAÇÃO DE PAUTA

Certifico que o processo foi incluído na sessão ordinária de 23/08/2024, cuja pauta foi publicada no Diário Oficial Eletrônico do Tribunal de Contas do Estado de Santa Catarina – DOTCe n. 3905, disponibilizado em 15/08/2024.

15 de Agosto de 2024.

**Secretaria Geral**

*\*Certidão gerada automaticamente.*

**PROCESSO:** @PCP 24/00471333  
**UNIDADE:** Prefeitura Municipal de Schroeder  
**RESPONSÁVEL:** Felipe Voigt e Lauro Tomczak  
**ASSUNTO:** Prestação de Contas referente ao exercício de 2023

**PRESTAÇÃO DE CONTAS DE PREFEITO. CRITÉRIOS PARA EMISSÃO DE PARECER PRÉVIO. APROVAÇÃO.**

A inexistência de restrição classificada pela Decisão Normativa n. TC-06/2008 como apta a ensejar a rejeição das contas autoriza a expedição de parecer prévio favorável à aprovação das contas.

**POLÍTICAS PÚBLICAS. PLANOS NACIONAIS DE SAÚDE E EDUCAÇÃO. SANEAMENTO BÁSICO. MONITORAMENTO DAS AÇÕES MUNICIPAIS.**

Incluídas na análise das prestações de contas de prefeito o monitoramento das políticas públicas relacionadas à saúde, educação e saneamento básico, a verificação do descumprimento das metas estabelecidas nos planos nacionais justifica a expedição de recomendação para atendimento das ações, estratégias e indicadores previstos naqueles instrumentos.

**ATRASO NA REMESSA DA PRESTAÇÃO DE CONTAS DO PREFEITO. AUTOS APARTADOS.**

A prestação de contas deverá ser apresentada pelo Prefeito ao Tribunal de Contas até o dia 28 de fevereiro do exercício subsequente. A remessa intempestiva da prestação de contas, associada à inobservância recorrente do prazo legal previsto, justifica a determinação para formação de autos apartados.

**I – RELATÓRIO**

Trata-se de prestação de contas do Prefeito Municipal de Schroeder, Sr. Felipe Voigt (de 1º.1.2023 a 27.4.2023) e Lauro Tomczak (de 28.4.2023 a 31.12.2023), referente ao exercício de 2023, em cumprimento ao disposto no art. 31, §§ 1º e 2º, da Constituição Federal, art. 113 da Constituição Estadual e arts. 50 a 59 da Lei Complementar estadual n. 202/2000.

A Diretoria de Contas de Governo – DGO, por meio do Relatório Técnico n. 254/2024, analisou o balanço anual do exercício de 2023 e as



informações dos registros contábeis e de execução orçamentária enviadas pelo Município por meio eletrônico (arts. 7º e 8º da Instrução Normativa n. TC-20/2015 e arts. 11, 12 e 13 da Instrução Normativa n. TC-28/2021). Tal análise identificou a seguinte restrição:

#### 9.2 RESTRIÇÕES DE ORDEM LEGAL

9.2.1 Atraso na remessa da Prestação de Contas do Prefeito, caracterizando afronta ao artigo 51 da Lei Complementar n.º 202/2000 c/c o artigo 7º da Instrução Normativa nº TC – 20/2015 (fls. 2 e 3)

Concluiu o órgão instrutivo que este Tribunal deva recomendar à Câmara de Vereadores a verificação de acatamento, pelo Poder Executivo, das observações constantes do relatório de análise das contas e que solicite à Câmara Municipal a comunicação a respeito do julgamento das contas anuais. Sugeriu também que seja dada ciência ao Conselho Municipal de Educação acerca da análise do cumprimento dos limites no ensino e FUNDEB, dos pareceres do Conselho do FUNDEB e do monitoramento das metas do Plano Nacional de Educação.

O Ministério Público de Contas, no Parecer n. 441/2024, do Exmo. Procurador Dr. Sérgio Ramos Filho, opinou pela emissão de parecer prévio pela aprovação das contas, com recomendação ao Chefe do Poder Executivo que adote providências para prevenção e correção da restrição consignada no relatório técnico, assim como para as adequações necessárias ao cumprimento de todos os aspectos avaliados quanto às políticas públicas municipais. Além disso, sugeriu a formação de autos apartados com vistas ao exame do atraso na remessa da prestação de contas.

Vieram os autos conclusos.

## II – FUNDAMENTAÇÃO

A análise das conclusões consignadas no relatório técnico, bem como da manifestação proferida pelo Ministério Público de Contas, permite



concluir que não foram detectadas, na análise do balanço geral, irregularidades que pudessem comprometer substancialmente o equilíbrio das contas públicas ou a aferição geral acerca da gestão orçamentária, patrimonial e financeira havida no exercício.

**Na análise da gestão orçamentária**, os auditores da DGO verificaram que o Município apresentou no exercício sob exame a receita arrecadada de **R\$ 105.505.012,70**, equivalendo a **116,45% da receita orçada** na Lei Orçamentária Anual (LOA).

A despesa realizada foi de **R\$ 103.048.474,65**, equivalendo a **85,32%** da despesa autorizada no orçamento.

O confronto entre a receita arrecadada e a despesa realizada resultou no **superávit** de execução orçamentária da ordem de **R\$ 2.456.538,05**, correspondendo a **2,33%** da receita arrecadada.

Ainda no que tange a este item, destaca-se a informação da área técnica de que, no período de 12 meses (posição de janeiro a dezembro do exercício em questão), a relação entre despesas correntes e receitas correntes **não** superou o percentual de 95%. Nesta condição, o Município não se enquadra nas vedações de que trata o art. 167-A da Constituição Federal.

**Na análise da gestão patrimonial e financeira**, o confronto entre o ativo financeiro e o passivo financeiro do exercício encerrado resultou em **superávit financeiro** de **R\$ 20.265.379,78**. Desse resultado foi possível concluir que para cada R\$ 1,00 de recurso financeiro existente, o Município possui **R\$ 0,12** de dívida de curto prazo.

**Na análise do cumprimento de limites** mínimos para aplicação de recursos na educação e saúde, bem como dos limites máximos para despesas com pessoal, conforme disposições constitucionais e legais, verificou-se que foram observados os parâmetros normativos pertinentes, conforme consta na tabela a seguir:

MANDAMENTO CONSTITUCIONAL/LEGAL		CUMPRIU?	Mínimo/ Máximo (R\$)	Valor Aplicado (R\$)
SAÚDE	Aplicação em ações e serviços públicos de saúde do produto da arrecadação de 15% dos impostos exigidos no art. 198, §2º, da CF/88 c/c o art. 7º da LC n. 141/2012.	Sim	<b>8.896.043,88</b> (15,00%)	<b>16.401.142,24</b> (27,65%)
	Aplicação de, no mínimo, 25% das receitas resultantes dos impostos na manutenção e desenvolvimento do ensino (art. 212, da CF/88).	Sim	<b>15.415.388,92</b> (25,00%)	<b>19.541.886,80</b> (31,69%)
EDUCAÇÃO	Aplicação de, no mínimo, 70% dos recursos do FUNDEB para remuneração dos profissionais do magistério da educação básica em efetivo exercício (art. 212-A, XI, da CF, c/c art. 26 da Lei n. 14.113/2020).	Sim	<b>13.432.660,49</b> (70,00%)	<b>15.933.779,51</b> (83,03%)
	Aplicação de, no mínimo, 90% dos recursos do FUNDEB em manutenção e desenvolvimento da educação básica (art. 25 da Lei n. 14.113/2020).	Sim	<b>17.412.732,82</b> (90,00%)	<b>18.789.699,86</b> (97,12%)
GASTOS COM PESSOAL	Gastos com pessoal do Município, limite máximo de 60% da Receita Corrente Líquida (art. 169 da CF/88 c/c o art. 19, III, da LC n. 101/2000).	Sim	<b>56.696.545,41</b> (60,00%)	<b>49.462.285,67</b> (52,34%)
	Gastos com pessoal do Poder Executivo, limite máximo de 54% da Receita Corrente Líquida (art. 20, III, b, da LC n. 101/2000).	Sim	<b>51.026.890,87</b> (54,00%)	<b>47.814.200,91</b> (50,60%)
	Gastos com pessoal do Poder Legislativo, limite máximo de 6% da Receita Corrente Líquida (art. 20, III, a, da LC n. 101/2000).	Sim	<b>5.669.654,54</b> (6,00%)	<b>1.648.084,76</b> (1,74%)

**No limite 4**, o percentual mínimo dos recursos da complementação-VAAT/FUNDEB a ser aplicado em despesas com educação infantil (art. 28 da Lei federal n. 14.113/2020) no exercício de 2023 pelo Município era de **50%**. Segundo apurou a DGO, o Município aplicou o valor de **R\$ 105.750,22**, equivalendo a **100%** dos recursos oriundos da complementação, **cumprindo** o disposto na legislação de regência.

**No limite 5**, que trata da aplicação de, no mínimo, **15%** dos recursos da complementação-VAAT/FUNDEB em despesas de capital, registradas na

Fonte de Recursos FR 542 (Transferências do FUNDEB - Complementação da União – VAAT), a DGO apontou que o Município aplicou o valor de **R\$ 23.400,00**, equivalendo a **22,13%**, **cumprindo** a determinação legal.

No tocante à análise da constituição e do funcionamento dos **Conselhos Municipais**, regulamentados pela Instrução Normativa n. TC-20/2015 (art. 7º, parágrafo único), colima-se destacar a importância desses órgãos de natureza deliberativa e consultiva, que têm por atribuição auxiliar na formulação e no controle da execução das políticas públicas setoriais.

**No item 6** do relatório técnico, a Diretoria de Contas de Governo apurou a remessa do arquivo referente ao parecer do Conselho Municipal de Acompanhamento e Controle Social do FUNDEB. Todavia, em razão da automatização dos processos, não houve análise técnica quanto ao seu conteúdo.

**No item 7** do respectivo relatório técnico também foi analisado para o exercício em exame o cumprimento das disposições relativas à **transparência na gestão fiscal**, em decorrência da Lei Complementar federal n. 131/2009 – que acrescentou dispositivos à Lei Complementar n. 101/2000.

Nesse ponto, a DGO ressaltou que o então Decreto federal n. 7.185/2010, que regulamentava o padrão mínimo de qualidade do Sistema Único e Integrado de Execução Orçamentária, Administração Financeira e Controle – SIAFIC, foi revogado pelo Decreto federal n. 10.540/2020, posteriormente alterado pelo Decreto federal n. 11.644/2023. Considerando que o novo decreto, com sua alteração, deve ser observado pelos entes federativos a partir de 1º.1.2023 (art. 18), verificou no exercício em análise os requisitos previstos nessas normas.

A diretoria técnica avaliou, por amostragem, o cumprimento dos padrões mínimos quanto ao conteúdo das informações relativas à execução orçamentária e financeira da unidade gestora. De acordo com os técnicos, houve cumprimento de todos os itens.



No item 8 do relatório técnico, a DGO tratou do monitoramento de **políticas públicas relacionadas à saúde, à educação e ao saneamento básico**, mediante a avaliação quantitativa de ações adotadas pelo Município de acordo com o **Plano Nacional da Saúde – PNS** (Lei federal n. 8.080/90), com o **Plano Nacional de Educação – PNE** (Lei federal n. 13.005/14) e com **Novo Marco Legal de Saneamento** (art. 11-B da Lei federal n. 11.445/2007).

No tocante ao **PNS**, a DGO destacou que o monitoramento dos indicadores decorrentes da Pactuação Interfederativa 2017-2021 foi descontinuado, verificando-se apenas o *status* de cada Plano Municipal de saúde junto ao Ministério da Saúde – Painel da Situação dos Instrumentos de Planejamento dos Municípios. No Município em questão, o Plano Municipal de Saúde consta como aprovado.

Quanto ao **PNE**, aprovado por meio da Lei federal n. 13.005/2014 para o período de 10 anos, a diretoria técnica optou pelo monitoramento de três metas dentre vinte previstas no plano, tendo como base os painéis de acompanhamento dos planos estadual e municipais de educação.

A **meta 1** consiste em universalizar a educação infantil na pré-escola para as crianças de 4 a 5 anos de idade e ampliar a oferta de educação infantil em creches de forma a atender no mínimo 50% das crianças de até 3 anos, dentro do prazo de vigência do PNE. No entanto, a taxa de atendimento em creche deve levar em consideração o percentual fixado no Plano Municipal de Educação (PME), de modo que apenas os municípios que fixaram em seus planos percentuais inferiores a 50% deverão observar a meta fixada pelo PNE. No caso, o PME do Município em questão foi de 50%.

A área técnica informou que o Município está dentro do percentual mínimo previsto para a submeta de creche, isso porque a taxa de atendimento em creches, foi de 50,72%. Por outro lado, a taxa de atendimento na pré-escola foi de 86,96%, não atingindo a meta de universalização.

No comparativo com o exercício de 2022, a DGO registrou no Município um aumento, em termos percentuais, tanto da taxa de atendimento em creches (que era de 35,26%) como da taxa de atendimento na pré-escola (que era de 80,91%).

A **meta 2** consiste em universalizar o ensino fundamental de 9 (nove) anos para toda a população de 6 (seis) a 14 (quatorze) anos e garantir que pelo menos 95% dos alunos concluam essa etapa na idade escolar recomendada até o último ano de vigência do PNE.

A DGO constatou que a taxa de atendimento no ensino fundamental foi 84,82%, portanto, fora da meta fixada no Plano Nacional de Educação, com aumento do percentual de atendimento em relação ao exercício passado (84,29%).

A **meta 7** trata do fomento à qualidade da educação básica em todas as etapas e modalidades, com melhoria do fluxo escolar e da aprendizagem. A avaliação tem por base o atingimento das médias nacionais do Índice de Desenvolvimento da Educação Básica – IDEB.

Para os anos iniciais de ensino fundamental o Município obteve índice de 6,40, acima, portanto, da meta projetada para o exercício de 2021, que foi de 6,00. Da mesma forma, para anos finais do ensino fundamental o Município obteve índice de 5,90, acima da meta projetada para o mencionado exercício.

Cabe esclarecer que o exercício de 2021 ainda constitui a referência para tal análise, em função da ausência de dados atualizados para cálculo do índice nos anos subsequentes. Em todo caso, conquanto trate-se de circunstância já verificada na prestação de contas do exercício anterior, é pertinente novamente destacar tal informação, com o propósito de alertar os entes municipais quanto à necessidade de atingimento ou manutenção da meta mínima fixada.

No tocante à **avaliação da execução orçamentária vinculada ao atingimento das metas do PNE**, relacionadas à melhoria, expansão e universalização dos serviços públicos de educação no âmbito federal, estadual e municipal, a DGO apurou que o total executado pelo Município no atingimento das metas foi de R\$ 4.439.059,33, o que representa 4,90% do orçamento municipal.

Ainda na análise das políticas públicas, a diretoria técnica tratou das **metas de Saneamento Básico**. Em conformidade com o disposto no art. 11-B da Lei federal n. 11.445/2007, incluído pelo Novo Marco Legal do Saneamento, os contratos de prestação dos serviços públicos de saneamento básico deverão definir metas de universalização que garantam o atendimento de 99% da população com água potável e de 90% da população com coleta e tratamento de esgotos até 31 de dezembro de 2033, assim como metas quantitativas de não intermitência do abastecimento, de redução de perdas e de melhoria dos processos de tratamento.

Os dados informados no Sistema Nacional de Informações sobre Saneamento – SNIS no exercício de 2021 indicam que o Município estava abaixo do percentual a ser atingido para abastecimento de água. Em relação ao esgotamento sanitário, o Município não enviou informações ao sistema.

Tais fatos justificam a expedição de recomendação orientando para o cumprimento das metas previstas na legislação federal.

Como restrição de ordem legal (item 9.2.1), a DGO também **registrou o atraso na remessa da prestação de contas do prefeito**, em descumprimento ao disposto no art. 51 da Lei Complementar n. 202/2000 c/c o art. 7º da Instrução Normativa n. TC 20/2015, que estabelece o prazo até o dia 28 de fevereiro do exercício seguinte. Conforme consta no protocolo de fls. 02-03, a prestação de contas foi encaminhada a esta Corte de Contas apenas **no dia 19 de junho de 2024**, resultando em um atraso de 112 dias.

Tal como destacado pelo Ministério Público de Contas, a observância do prazo legal constitui relevante dever formal cuja observância tem o condão de possibilitar que o TCE/SC aprecie tempestivamente as contas anualmente prestadas, em atenção ao art. 113, §5º, da Constituição estadual.

Assim, frente ao atraso significativo e considerando que se trata de prática recorrente na unidade gestora, evidenciada nas prestações de contas de exercícios anteriores, entendo pertinente a determinação de formação de autos apartados, na forma proposta pelo órgão ministerial, a fim de que possa ser apurado o descumprimento do prazo previsto na legislação.

Tendo em vista, portanto, a fundamentação exposta neste voto, consideram-se presentes os requisitos que autorizam a expedição de parecer prévio favorável à aprovação das contas ora analisadas.

Saliente-se, por fim, que o exame das contas em questão não envolve a análise dos atos de gestão dos administradores municipais, inclusive do Prefeito, os quais poderão ser objeto de julgamento em processo específico.

### III –VOTO

Ante o exposto, com fulcro no art. 31 da Constituição Federal, no art. 113 da Constituição do Estado e nos arts. 1º e 50 da Lei Complementar estadual n. 202/2000, proponho ao egrégio Plenário a adoção da seguinte deliberação:

**1. Emitir Parecer Prévio** recomendando à Egrégia Câmara de Vereadores a **APROVAÇÃO** das contas do Prefeito Municipal de Schroeder, relativas ao exercício de 2023.

**2. Recomendar ao responsável pelo Poder Executivo, com o envolvimento e a responsabilização do órgão de controle interno, a adoção de providências para prevenção e correção das seguintes deficiências apontadas no Relatório DGO n. 254/2024:**

**2.1.** Atraso na remessa da Prestação de Contas do Prefeito, caracterizando afronta ao artigo 51 da Lei Complementar n.º 202/2000 c/c o artigo 7º da Instrução Normativa nº TC – 20/2015 (fls. 2 e 3).

**3. Recomendar** ao Município que garanta o atendimento na pré-escola para crianças de 4 a 5 anos de idade, em cumprimento ao art. 208, I, da Constituição Federal, e a parte inicial da meta 1 da Lei n. 13.005/2014 (PNE).

**4. Recomendar** ao Município que garanta o atendimento do ensino fundamental de 9 anos para toda população 6 a 14 anos de idade, em cumprimento à meta 2 da Lei federal n. 13.005/2014 (PNE).

**5. Recomendar** ao Município que formule os instrumentos de planejamento e orçamento público competentes – o Plano Plurianual (PPA), a Lei de Diretrizes Orçamentárias (LDO) e a Lei Orçamentária Anual (LOA) – de maneira a assegurar a consignação de dotações orçamentárias compatíveis com as diretrizes, metas e estratégias do PNE e com o Plano Municipal de Educação (PME), a fim de viabilizar sua plena execução e cumprir o preconizado no art. 10 da Lei n. 13.005/2014 (PNE).

**6. Recomendar** ao Município que garanta o atingimento das metas de saneamento básico, em conformidade com o disposto no art. 11-B da Lei federal n. 11.445/2007.

**7. Recomendar** ao Poder Executivo que, após o trânsito em julgado, divulgue esta prestação de contas e o respectivo parecer prévio, inclusive em meios eletrônicos de acesso público, conforme estabelece o art. 48 da LRF.

**8. Recomendar** à Câmara de Vereadores anotação e verificação de acatamento, pelo Poder Executivo, das observações constantes do relatório técnico.

**9. Solicitar** à Câmara de Vereadores que comunique a esta Corte de Contas o resultado do julgamento das presentes contas anuais, conforme



ESTADO DE SANTA CATARINA

TRIBUNAL DE CONTAS DO ESTADO

GABINETE DO CONSELHEIRO SUBSTITUTO CLEBER MUNIZ GAVI

prescreve o art. 59 da Lei Complementar estadual n. 202/2000, com a remessa de cópia do ato respectivo e da ata da sessão de julgamento da Câmara.

**10. Determinar a formação de autos apartados**, a fim de que sejam apuradas as causas e responsabilidade pela remessa intempestiva da prestação de contas, em desacordo com o art. 51 da Lei Complementar n. 202/2000 c/c o art. 7º da Instrução Normativa n. TC-20/2015.

**11. Dar ciência** do Parecer Prévio, do voto do Relator, bem como do relatório técnico ao Conselho Municipal de Educação do Município, acerca da análise do cumprimento dos limites na educação e no FUNDEB, do parecer do Conselho do FUNDEB e do monitoramento das metas do Plano Nacional de Educação.

**12. Dar ciência** do Parecer Prévio, bem como do voto do relator e do relatório técnico que o fundamentam, à Prefeitura Municipal de Schroeder, ao responsável e à Câmara Municipal.

Gabinete, em 5 de agosto de 2024.

**Cleber Muniz Gavi**  
Conselheiro Substituto  
Relator

**Processo n.:** @PCP 24/00471333

**Assunto:** Prestação de Contas do Prefeito referente ao exercício de 2023

**Responsáveis:** Felipe Voigt (1º/01 a 27/04/2023) e Lauro Tomczak (28/04 a 31/12/2023)

**Unidade Gestora:** Prefeitura Municipal de Schroeder

**Unidade Técnica:** DGO

**Parecer Prévio n.:** 127/2024

O TRIBUNAL DE CONTAS DO ESTADO DE SANTA CATARINA, reunido nesta data, em Sessão Ordinária, com fulcro nos arts. 31 da Constituição Federal, 113 da Constituição do Estado e 1º e 50 da Lei Complementar (estadual) n. 202/2000, tendo examinado e discutido a matéria, acolhe o Relatório e a Proposta de Parecer Prévio do Relator, aprovando-os, e:

1. EMITE PARECER recomendando à Egrégia Câmara de Vereadores a **APROVAÇÃO** das contas do Prefeito Municipal de Schroeder relativas ao exercício de 2023.

2. Recomenda ao Responsável pelo Poder Executivo de Schroeder, com o envolvimento e a responsabilização do órgão de Controle Interno, a adoção de providências para prevenção e correção da seguinte deficiência apontada no **Relatório DGO n. 254/2024**:

2.1. Atraso na remessa da Prestação de Contas do Prefeito, caracterizando afronta ao art. 51 da Lei Complementar (estadual) n. 202/2000 c/c o art. 7º da Instrução Normativa n. TC-20/2015 (fs. 2 e 3 dos autos).

3. Recomenda ao Município de Schroeder que:

3.1. garanta o atendimento na pré-escola para crianças de 4 a 5 anos de idade, em cumprimento ao art. 208, I, da Constituição Federal e à parte inicial da meta 1 da Lei n. 13.005/2014 (PNE);

3.2. garanta o atendimento do ensino fundamental de 9 anos para toda população 6 a 14 anos de idade, em cumprimento à meta 2 da Lei n. 13.005/2014 (PNE);

3.3. formule os instrumentos de planejamento e orçamento público competentes – o Plano Plurianual (PPA), a Lei de Diretrizes Orçamentárias (LDO) e a Lei Orçamentária Anual (LOA) – de maneira a assegurar a consignação de dotações orçamentárias compatíveis com as diretrizes, metas e estratégias do PNE e com o Plano Municipal de Educação (PME), a fim de viabilizar sua plena execução e cumprir o preconizado no art. 10 da Lei n. 13.005/2014 (PNE);

3.4. garanta o atingimento das metas de saneamento básico, em conformidade com o disposto no art. 11-B da Lei n. 11.445/2007.

4. Recomenda ao Poder Executivo de Schroeder que, após o trânsito em julgado, divulgue esta prestação de contas e o respectivo parecer prévio, inclusive em meios eletrônicos de acesso público, conforme estabelece o art. 48 da LRF.

5. Recomenda à Câmara de Vereadores de Schroeder anotação e verificação de acatamento, pelo Poder Executivo, das observações constantes do Relatório DGO.

6. Solicita à Câmara de Vereadores de Schroeder que comunique a esta Corte de Contas o resultado do julgamento das presentes contas anuais, conforme prescreve o art. 59 da Lei

Complementar (estadual) n. 202/2000, com a remessa de cópia do ato respectivo e da ata da sessão de julgamento da Câmara.

7. Determina a **formação de autos apartados**, a fim de que sejam apuradas as causas e responsabilidade pela remessa intempestiva da prestação de contas, em desacordo com o art. 51 da Lei Complementar (estadual) n. 202/2000 c/c o art. 7º da Instrução Normativa n. TC-20/2015.

8. Determina a ciência deste Parecer Prévio:

8.1. à Câmara Municipal de Schroeder;

8.2. bem como do Relatório e Voto do Relator e do **Relatório DGO n. 254/2024** que o fundamentam:

8.2.1. ao Conselho Municipal de Educação de Schroeder, acerca da análise do cumprimento dos limites na educação e no FUNDEB, do parecer do Conselho do FUNDEB e do monitoramento das metas do Plano Nacional de Educação;

8.2.2. à Prefeitura Municipal de Schroeder e ao órgão de Controle Interno daquele Município.

**Ata n.:** 31/2024

**Data da Sessão:** 23/08/2024 - Ordinária - Virtual

**Especificação do quórum:** Herneus João De Nadal, José Nei Alberton Ascari, Adircélio de Moraes Ferreira Júnior, Wilson Rogério Wan-Dall, Luiz Roberto Herbst, Luiz Eduardo Cherem e Aderson Flores

**Representante do Ministério Público junto ao Tribunal de Contas/SC:** Diogo Roberto Ringenberg

**Conselheiros-Substitutos presentes:** Gerson dos Santos Sicca, Cleber Muniz Gavi e Sabrina Nunes Iocken

HERNEUS JOÃO DE NADAL  
Presidente

CLEBER MUNIZ GAVI  
Relator

Fui presente: DIOGO ROBERTO RINGENBERG  
Procurador-Geral do Ministério Público junto ao Tribunal de Contas/SC



## TERMO DE FORMAÇÃO DE NOVOS AUTOS

Aos dias 03 do mês de Setembro do ano de 2024, nesta Divisão de Protocolo, em cumprimento ao determinado nos autos @PCP 24/00471333, foi autuado o processo número @RLI 24/00556401.

EDEMIR PEREIRA DA SILVA  
SEG/DIPO

## CERTIDÃO DE PUBLICAÇÃO DE DECISÃO

Certifico que a Decisão/Acórdão/Decisão Preliminar n. 127/2024 foi disponibilizada no Diário Oficial Eletrônico do Tribunal de Contas do Estado de Santa Catarina – DOTCe n. 3919, de 04/09/2024, considerada publicada em 05/09/2024.

04 de Setembro de 2024.

**Secretaria Geral**

*\*Certidão gerada automaticamente.*

Ofício TCE/SC/SEG/ 15181/2024 v.1

Florianópolis, 3 de setembro de 2024.

Ao Senhor Prefeito Municipal

**LAURO TOMCZAK**

Prefeitura Municipal de Schroeder

Rua Marechal Castelo Branco, 3201, A/C Gabinete Prefeito Municipal, Centro, CEP 89275000,  
Schroeder, SC

Assunto: **Parecer prévio no Processo @PCP 24/00471333.**

Senhor Prefeito Municipal,

Comunico a V. Exa. que o Egrégio Plenário deste Tribunal, em sessão de 23/8/2024, quando da apreciação do Processo @PCP 24/00471333, da Prefeitura Municipal de Schroeder, que trata de Prestação de Contas do Prefeito referente ao exercício de 2023, exarou parecer prévio que está disponibilizado no endereço virtual.

A cópia dos autos pode ser acessada no endereço via internet: <https://www.tcesc.tc.br/processo>, digitando a seguinte Chave de Acesso: 2CE42390-E, Processo: 2400471333.

Atenciosamente,

**Flavia Leticia Fernandes Baesso Martins**

Secretária Geral

Assinado eletronicamente

Ofício TCE/SC/SEG/ 15183/2024 v.1

Florianópolis, 3 de setembro de 2024.

Ao Senhor Vereador

**MANOEL EDNILSON BURGARDT**

Câmara Municipal de Schroeder

Avenida dos Imigrantes, 2520, A/C Gabinete Presidente da Câmara, Centro, CEP 89275000, Schroeder, SC

Assunto: **Parecer prévio no Processo @PCP 24/00471333.**

Senhor Vereador,

Comunico a V. Exa. que o Egrégio Plenário deste Tribunal, em sessão de 23/8/2024, quando da apreciação do Processo @PCP 24/00471333, da Prefeitura Municipal de Schroeder, que trata de Prestação de Contas do Prefeito referente ao exercício de 2023, exarou parecer prévio que está disponibilizado no endereço virtual.

Ressalto que somente após o decurso de prazo para a interposição do pedido de reapreciação pelo Prefeito é que as peças do referido processo estarão disponibilizadas para o competente julgamento e, na oportunidade, esta Câmara será comunicada.

A cópia dos autos pode ser acessada no endereço via internet: <https://www.tcesc.tc.br/processo>, digitando a seguinte Chave de Acesso: 41427AA3-B, Processo: 2400471333.

Atenciosamente,

**Flavia Leticia Fernandes Baesso Martins**

Secretária Geral

Assinado eletronicamente

Ofício TCE/SC/SEG/ 15184/2024 v.1

Florianópolis, 3 de setembro de 2024.

Ao Senhor Presidente de Conselho Municipal

**NORBERTO WEISS**

Conselho Municipal de Educação de Schroeder

Rua Marechal Castelo Branco, 3201, A/C Secretaria Municipal de Educação e Cultura, Centro,  
CEP 89275000, Schroeder, SC

Assunto: **Parecer prévio no Processo @PCP 24/00471333.**

Senhor Presidente de Conselho Municipal,

Comunico a V. Sa. que o Egrégio Plenário deste Tribunal, em sessão de 23/8/2024, quando da apreciação do Processo @PCP 24/00471333, da Prefeitura Municipal de Schroeder, que trata de Prestação de Contas do Prefeito referente ao exercício de 2023, exarou parecer prévio que está disponibilizado no endereço virtual.

A cópia dos autos pode ser acessada no endereço via internet:  
<https://www.tcesc.tc.br/processo>, digitando a seguinte Chave de Acesso: 819485EE-3, Processo: 2400471333.

Atenciosamente,

**Flavia Leticia Fernandes Baesso Martins**

Secretária Geral

Assinado eletronicamente



**TRIBUNAL DE CONTAS DO ESTADO DE SANTA CATARINA**  
**SECRETARIA GERAL**

**CERTIDÃO DE ENVIO**

Certifica-se os envios das comunicações do processo: @PCP 24/00471333

<b>Destinatário</b>	<b>Nº Ofício</b>	<b>Data de Envio</b>	<b>Meio de Comunicação</b>
Câmara Municipal de Schroeder	15183/2024	07/09/2024 12:00:10	Sistema
Prefeitura Municipal de Schroeder	15181/2024	07/09/2024 12:00:10	Sistema



**TRIBUNAL DE CONTAS DO ESTADO DE SANTA CATARINA  
SECRETARIA GERAL**

**CERTIDÃO DE RECEBIMENTO DE COMUNICAÇÕES**

Certifica-se o recebimento das comunicações do processo: @PCP 24/00471333

<b>Destinatário</b>	<b>Recebido por</b>	<b>Nº Ofício</b>	<b>Data de Recebimento</b>	<b>Confirmação de Recebimento</b>
Câmara Municipal de Schroeder	Viviane Lessmann	15183/2024	12/09/2024 11:29:16	Sistema
Prefeitura Municipal de Schroeder	MARIZA PISKE	15181/2024	09/09/2024 07:42:43	Sistema

Obs.: Conforme art. 57-A, §2º, do Regimento Interno.

Ofício TCE/SC/SEG/ 16284/2024 v.1

Florianópolis, 20 de setembro de 2024.

Ao Senhor Vereador

**MANOEL EDNILSON BURGARDT**

Câmara Municipal de Schroeder

Avenida dos Imigrantes, 2520, A/C Gabinete Presidente da Câmara, Centro, CEP 89275000, Schroeder, SC

Assunto: **decurso de prazo no Processo @PCP 24/00471333.**

Senhor Vereador,

Comunico a disponibilidade para julgamento do processo @PCP 24/00471333, do(a) Prefeitura Municipal de Schroeder, que trata de Prestação de Contas do Prefeito referente ao exercício de 2023. Ressalto a solicitação de que esta Câmara de Vereadores comunique a esta Corte de Contas o resultado do julgamento das presentes contas anuais, conforme prescreve o art. 59 da Lei Complementar (estadual) n. 202/2000, com a juntada eletrônica de cópia do ato respectivo e da ata da sessão de julgamento da Câmara.

A cópia dos autos pode ser acessada no endereço via internet: <https://www.tcsc.tc.br/processo>, digitando a seguinte Chave de Acesso: 22774349-8, Processo: 2400471333.

Atenciosamente,

**Flavia Leticia Fernandes Baesso Martins**

Secretária Geral

Assinado eletronicamente





**TRIBUNAL DE CONTAS DO ESTADO DE SANTA CATARINA  
SECRETARIA GERAL**

**CERTIDÃO DE ENVIO**

Certifica-se os envios das comunicações do processo: @PCP 24/00471333

<b>Destinatário</b>	<b>Nº Ofício</b>	<b>Data de Envio</b>	<b>Meio de Comunicação</b>
Câmara Municipal de Schroeder	16284/2024	20/09/2024 15:00:14	Sistema